



# Marktgemeinde Oberdrauburg

## RECHNUNGSABSCHLUSS für das Haushaltsjahr 2022

<b>Einwohner:</b>	1.174 (31.10.2020)
<b>Fläche:</b>	69,92 km <sup>2</sup>
<b>Gemeindekennziffer:</b>	20625
<b>Adresse:</b>	Marktplatz 1
<b>Postleitzahl:</b>	9781 Oberdrauburg
<b>Politischer Bezirk:</b>	Spittal/Drau
<b>Bundesland:</b>	Kärnten
<b>Staat:</b>	Österreich



Nachweis der liquiden Mittel (Kassenbestand)





ZW	Code	Konto	Bezeichnung	IBAN	Stand 31.12.2021	Einzahlungen 2022	Auszahlungen 2022	Stand 31.12.2022	Auszug Nr.	Datum
3	1151	200015	KASSA		777,93	17.917,58	18.247,59	447,92	0	
			<b>Bar</b>		<b>777,93</b>	<b>17.917,58</b>	<b>18.247,59</b>	<b>447,92</b>		
4	1151	210020	RAIBA OBERDRAUBURG	AT70 3956 1000 0620 2386	160.168,33	5.820.108,91	5.593.569,69	386.707,55	2022/00250	30.12.2022
7	1151	210035	AUSTRIAN ANADI BANK	AT04 5200 0000 0205 0307	21.855,03	1.908,80	20.078,27	3.685,56	0015	31.12.2022
			<b>Bankkonto</b>		<b>182.023,36</b>	<b>5.822.017,71</b>	<b>5.613.647,96</b>	<b>390.393,11</b>		
2	1151	906010	VERRECHNUNG		0,00	1.266.750,25	1.266.750,25	0,00	0	
			<b>Verrechnung</b>		<b>0,00</b>	<b>1.266.750,25</b>	<b>1.266.750,25</b>	<b>0,00</b>		
16	1152	294080	RL MÜLLBESEITIGUNG	AT45 3956 1000 0625 1821	62.252,68	6,20	1,56	62.257,32	2022/00004	30.12.2022
18	1152	294090	RL PRODUKTIONSFÖRDERUNG	AT44 3956 1000 0625 1839	10.975,44	1,10	0,28	10.976,26	2022/00004	30.12.2022
20	1152	294010	RL SOZIALFONDS DER GEMEINDE	AT37 3956 1000 0625 1771	13.201,89	101,32	0,33	13.302,88	2022/00005	30.12.2022
22	1152	294130	RL ORTSPLANUNG- FLÄCHENWIRTSCHAFTSPLAN	AT22 3956 1000 0625 1847	21.113,97	2,10	0,53	21.115,54	2022/00004	30.12.2022
23	1152	294240	RL WOHN- U. GESCHÄFTSGEBÄUDE	AT27 3956 1000 0625 1854	58.098,87	5,80	1,45	58.103,22	2022/00004	30.12.2022
24	1152	294250	RL WIRTSCHAFTSHOF	AT80 3956 1000 0625 1870	27.169,11	198,57	0,68	27.367,00	2022/00005	30.12.2022
25	1152	295260	RL HAUSHALTSRÜCKLAGE	AT87 3956 1000 0625 1938	78.851,39	10.307,46	36.221,86	52.936,99	2022/00005	30.12.2022
26	1152	294270	RL LÖSCHWASSEREINRICHTUNGEN	AT79 3956 1000 0625 1888	20.123,20	2,01	0,51	20.124,70	2022/00004	30.12.2022
27	1152	294280	RL FRIEDHÖFE	AT35 3956 1000 0625 1904	8.222,94	0,82	0,21	8.223,55	2022/00004	30.12.2022
30	1152	294310	RL OBERFLÄCHENGESTALTUNG	AT13 3956 1000 0625 1912	46.839,89	4,67	1,17	46.843,39	2022/00004	30.12.2022
31	1152	294020	RL FF Zwickenberg - Ankauf KFZ	AT62 3956 1000 3627 5246	40.006,28	0,00	40.006,28	0,00		
32	1152	294330	RL KANALISATION	AT88 3956 1000 0625 1920	340.175,37	32,23	103.008,06	237.199,54	2022/00005	30.12.2022
34	1152	294350	RL WASSERVERSORGUNG	AT65 3956 1000 0625 1946	0,00	1.879,94	0,02	1.879,92	2022/00004	30.12.2022
			<b>Zahlungsmittelreserve</b>		<b>727.031,03</b>	<b>12.542,22</b>	<b>179.242,94</b>	<b>560.330,31</b>		
			<b>Gesamtsumme</b>		<b>909.832,32</b>	<b>7.119.227,76</b>	<b>7.077.888,74</b>	<b>951.171,34</b>		

		Stand 31.12.2021	Stand 31.12.2022	Veränderung
<b>1151</b>	<b>Kassa, Bankguthaben, Schecks</b>	<b>182.801,29</b>	<b>390.841,03</b>	<b>208.039,74</b>
<b>1152</b>	<b>Zahlungsmittelreserven</b>	<b>727.031,03</b>	<b>560.330,31</b>	<b>-166.700,72</b>
	<b>Zahlungsmittelreserven für zweckgebundene Haushaltsrücklagen</b>	<b>648.179,64</b>	<b>507.393,32</b>	<b>-140.786,32</b>
	294020 RL FF Zwickenberg - Ankauf KFZ	40.006,28	0,00	-40.006,28
	294310 RL OBERFLÄCHENGESTALTUNG	46.839,89	46.843,39	3,50
	294280 RL FRIEDHÖFE	8.222,94	8.223,55	0,61
	294270 RL LÖSCHWASSEREINRICHTUNGEN	20.123,20	20.124,70	1,50
	294250 RL WIRTSCHAFTSHOF	27.169,11	27.367,00	197,89
	294240 RL WOHN- U. GESCHÄFTSGEBÄUDE	58.098,87	58.103,22	4,35

ZW	Code	Konto	Bezeichnung	IBAN	Stand 31.12.2021	Einzahlungen 2022	Auszahlungen 2022	Stand 31.12.2022	Auszug Nr.	Datum
					<b>Stand 31.12.2021</b>	<b>Stand 31.12.2022</b>	<b>Veränderung</b>			
			294130 RL ORTSPLANUNG-FLÄCHENWIDMUNGSPLAN		21.113,97	21.115,54	1,57			
			294010 RL SOZIALFONDS DER GEMEINDE		13.201,89	13.302,88	100,99			
			294090 RL PRODUKTIONSFÖRDERUNG		10.975,44	10.976,26	0,82			
			294080 RL MÜLLBESEITIGUNG		62.252,68	62.257,32	4,64			
			294330 RL KANALISATION		340.175,37	237.199,54	-102.975,83			
			294350 RL WASSERVERSORGUNG		0,00	1.879,92	1.879,92			
			<b>Zahlungsmittelreserven für allgemeine Haushaltsrücklagen</b>		<b>78.851,39</b>	<b>52.936,99</b>	<b>-25.914,40</b>			
			295260 RL HAUSHALTSRÜCKLAGE		78.851,39	52.936,99	-25.914,40			
<b>B.III</b>			<b>Gesamtsumme liquide Mittel</b>		<b>909.832,32</b>	<b>951.171,34</b>	<b>41.339,02</b>			

Der vorliegende Rechnungsabschluss enthält alle im Rechnungszeitraum erfolgten Gebarungen. Er stimmt mit den Belegen und Aufzeichnungen in den Rechnungsbüchern überein. Die ausgewiesenen buchmäßigen Bestände stimmen mit den tatsächlich vorhandenen Bargeldbeständen und Bankbeständen überein.

Für die Finanzverwaltung

Der Bürgermeister

\_\_\_\_\_  
Silvia Scheer

\_\_\_\_\_  
Stefan Brandstätter

Der vorliegende Rechnungsabschluss wurde vom Prüfungsausschuss überprüft. Er ist sachlich und rechnerisch richtig.

Für die Finanzverwaltung

Der Bürgermeister

\_\_\_\_\_  
Silvia Scheer

\_\_\_\_\_  
Stefan Brandstätter

Nachweis über nicht kassenwirksame Konten



Kategorie	Konto	wirksam ab	wirksam bis	Anfangsstand	Zugang	Abgang	Endstand
<b>Bankgarantien</b>	Hafrücklassgarantie Fliesen Dabringer GmbH	12.03.2020	-	482,00	0,00	0,00	482,00
	Hafrücklassgarantie Linder Manuel	10.06.2021	-	458,06	0,00	0,00	458,06
	Hafrücklassgarantie Mandlbauer Bau GmbH	15.10.2018	-	10.000,00	0,00	0,00	10.000,00
	Hafrücklassgarantie Metallbau Linder Manuel	07.11.2019	- 04.11.2022	337,32	0,00	337,32	0,00
	Hafrücklassgarantie Moser Mario	20.07.2020	-	1.320,00	0,00	0,00	1.320,00
	Hafrücklassgarantie Seiwald Bau GmbH	27.05.2019	- 31.05.2022	46.628,99	0,00	46.628,99	0,00
<b>Summe Bankgarantien</b>				<b>59.226,37</b>	<b>0,00</b>	<b>46.966,31</b>	<b>12.260,06</b>
<b>Gesamt</b>				<b>59.226,37</b>	<b>0,00</b>	<b>46.966,31</b>	<b>12.260,06</b>



Ergebnishaushalt Gesamt 1. Ebene (Anlage 1a)  
- interne Vergütungen enthalten





MVAG	Mittelverwendungs- und aufbringungsgruppen (1. Ebene)	RA 2022	VA 2022	RA - VA
211	Erträge aus der operativen Verwaltungstätigkeit	2.735.114,72	2.540.800,00	194.314,72
212	Erträge aus Transfers	1.218.264,56	1.290.300,00	-72.035,44
213	Finanzerträge	66,50		66,50
<b>21</b>	<b>Summe Erträge</b>	<b>3.953.445,78</b>	<b>3.831.100,00</b>	<b>122.345,78</b>
221	Personalaufwand	652.942,02	622.200,00	30.742,02
222	Sachaufwand (ohne Transferaufwand)	2.212.026,71	2.204.800,00	7.226,71
223	Transferaufwand (laufende Transfers und Kapitaltransfers)	1.096.530,79	1.125.900,00	-29.369,21
224	Finanzaufwand	88.356,19	67.000,00	21.356,19
<b>22</b>	<b>Summe Aufwendungen</b>	<b>4.049.855,71</b>	<b>4.019.900,00</b>	<b>29.955,71</b>
<b>SA0</b>	<b>Saldo (0) Nettoergebnis (21 - 22)</b>	<b>-96.409,93</b>	<b>-188.800,00</b>	<b>92.390,07</b>
230	Entnahmen von Haushaltsrücklagen	179.226,28	188.500,00	-9.273,72
240	Zuweisung an Haushaltsrücklagen	113.481,42	2.100,00	111.381,42
<b>23</b>	<b>Summe Haushaltsrücklagen</b>	<b>65.744,86</b>	<b>186.400,00</b>	<b>-120.655,14</b>
<b>SA00</b>	<b>Nettoergebnis nach Zuweisung und Entnahmen von Haushaltsrücklagen (Saldo 0 +/- SU23)</b>	<b>-30.665,07</b>	<b>-2.400,00</b>	<b>-28.265,07</b>



Ergebnishaushalt Gesamt 1. und 2. Ebene (Anlage 1a)  
- interne Vergütungen enthalten



MVAG	Mittelverwendungs- und aufbringungsgruppen (1. und 2. Ebene)	RA 2022	VA 2022	RA - VA
<b>211</b>	<b>Erträge aus der operativen Verwaltungstätigkeit</b>	<b>2.735.114,72</b>	<b>2.540.800,00</b>	<b>194.314,72</b>
2111	Erträge aus eigenen Abgaben	251.926,74	220.600,00	31.326,74
2112	Erträge aus Ertragsanteilen	1.243.406,05	1.217.300,00	26.106,05
2113	Erträge aus Gebühren	397.587,43	398.600,00	-1.012,57
2114	Erträge aus Leistungen	418.719,53	394.400,00	24.319,53
2115	Erträge aus Besitz und wirtschaftlicher Tätigkeit	5.796,94	5.800,00	-3,06
2116	Erträge aus Veräußerung und sonstige Erträge	330.805,53	209.200,00	121.605,53
2117	Nicht finanzierungswirksame operative Erträge	86.872,50	94.900,00	-8.027,50
<b>212</b>	<b>Erträge aus Transfers</b>	<b>1.218.264,56</b>	<b>1.290.300,00</b>	<b>-72.035,44</b>
2121	Transferertrag von Trägern des öffentlichen Rechts	778.665,43	874.600,00	-95.934,57
2122	Transferertrag von Beteiligungen			
2123	Transferertrag von Unternehmen (mit Finanzunternehmen)			
2124	Transferertrag von Haushalten und Organisationen ohne Erwerbscharakter	4.363,42	3.600,00	763,42
2125	Transferertrag vom Ausland			
2126	Investitions- und Tilgungszuschüsse zwischen Unternehmungen und Betrieben der Gebietskörperschaft und der Gebietskörperschaft			
2127	Nicht finanzierungswirksamer Transferertrag	435.235,71	412.100,00	23.135,71
<b>213</b>	<b>Finanzerträge</b>	<b>66,50</b>	<b>0,00</b>	<b>66,50</b>
2131	Erträge aus Zinsen	66,50		66,50
2132	Erträge aus Zinsen aus derivativen Finanzinstrumenten ohne Grundgeschäft			
2133	Erträge aus Gewinnentnahmen von marktbestimmten Betrieben			
2134	Sonstige Finanzerträge			
2135	Erträge aus Dividenden/Gewinnausschüttungen			
2136	Sonstige nicht finanzierungswirksame Finanzerträge			
<b>21</b>	<b>Summe Erträge</b>	<b>3.953.445,78</b>	<b>3.831.100,00</b>	<b>122.345,78</b>
<b>221</b>	<b>Personalaufwand</b>	<b>652.942,02</b>	<b>622.200,00</b>	<b>30.742,02</b>
2211	Personalaufwand (Bezüge, Nebengeb., Mehrleistungen)	507.843,63	485.200,00	22.643,63
2212	Gesetzlicher und freiwilliger Sozialaufwand	123.714,61	118.500,00	5.214,61
2213	Sonstiger Personalaufwand	5.557,32	6.000,00	-442,68
2214	Nicht finanzierungswirksamer Personalaufwand	15.826,46	12.500,00	3.326,46
<b>222</b>	<b>Sachaufwand (ohne Transferaufwand)</b>	<b>2.212.026,71</b>	<b>2.204.800,00</b>	<b>7.226,71</b>
2221	Gebrauchs- und Verbrauchsgüter, Handelswaren	118.512,88	131.000,00	-12.487,12
2222	Verwaltungs- und Betriebsaufwand	162.325,36	176.400,00	-14.074,64
2223	Leasing- und Mietaufwand	13.240,03	14.300,00	-1.059,97
2224	Instandhaltung	193.345,08	230.000,00	-36.654,92
2225	Sonstiger Sachaufwand	900.741,45	875.900,00	24.841,45
2226	Nicht finanzierungswirksamer Sachaufwand	823.861,91	777.200,00	46.661,91

MVAG	Mittelverwendungs- und aufbringungsgruppen (1. und 2. Ebene)	RA 2022	VA 2022	RA - VA
<b>223</b>	<b>Transferaufwand (laufende Transfers und Kapitaltransfers)</b>	<b>1.096.530,79</b>	<b>1.125.900,00</b>	<b>-29.369,21</b>
2231	Transferaufwand an Träger des öffentlichen Rechts	971.776,57	997.600,00	-25.823,43
2232	Transferaufwand an Beteiligungen			
2233	Transferaufwand an Unternehmen (mit Finanzunternehmen)	29.939,25	30.300,00	-360,75
2234	Transferaufwand an Haushalte und Organisationen ohne Erwerbscharakter	94.814,97	98.000,00	-3.185,03
2235	Transferaufwand an das Ausland			
2236	Investitions- und Tilgungszuschüsse zwischen Unternehmungen und Betrieben der Gebietskörperschaft und der Gebietskörperschaft			
2237	Nicht finanzierungswirksamer Transferaufwand			
<b>224</b>	<b>Finanzaufwand</b>	<b>88.356,19</b>	<b>67.000,00</b>	<b>21.356,19</b>
2241	Zinsen aus Finanzschulden, Finanzierungsleasing, Forderungskauf und derivativen Finanzinstrumenten mit Grundgeschäft	83.788,79	62.800,00	20.988,79
2242	Zinsen und sonstige Aufwendungen aus derivativen Finanzinstrumenten ohne Grundgeschäft			
2243	Gewinnentnahmen von Unternehmungen und marktbestimmten Betrieben der Gebietskörperschaft (innerhalb der Gebietskörperschaft)			
2244	Sonstiger Finanzaufwand	4.567,40	4.200,00	367,40
2245	Nicht finanzierungswirksamer Finanzaufwand			
<b>22</b>	<b>Summe Aufwendungen</b>	<b>4.049.855,71</b>	<b>4.019.900,00</b>	<b>29.955,71</b>
<b>SA0</b>	<b>Saldo (0) Nettoergebnis (21 - 22)</b>	<b>-96.409,93</b>	<b>-188.800,00</b>	<b>92.390,07</b>
<b>230</b>	<b>Entnahmen von Haushaltsrücklagen</b>	<b>179.226,28</b>	<b>188.500,00</b>	<b>-9.273,72</b>
2301	Entnahmen von Haushaltsrücklagen	179.226,28	188.500,00	-9.273,72
<b>240</b>	<b>Zuweisung an Haushaltsrücklagen</b>	<b>113.481,42</b>	<b>2.100,00</b>	<b>111.381,42</b>
2401	Zuweisung an Haushaltsrücklagen	113.481,42	2.100,00	111.381,42
<b>23</b>	<b>Summe Haushaltsrücklagen</b>	<b>65.744,86</b>	<b>186.400,00</b>	<b>-120.655,14</b>
<b>SA00</b>	<b>Nettoergebnis nach Zuweisung und Entnahmen von Haushaltsrücklagen (Saldo 0 +/- SU23)</b>	<b>-30.665,07</b>	<b>-2.400,00</b>	<b>-28.265,07</b>

Ergebnishaushalt Gesamt 1. und 2. Ebene (Anlage 1a)  
- bereinigt um interne Vergütungen





MVAG	Mittelverwendungs- und aufbringungsgruppen (1. und 2. Ebene)	RA 2022	VA 2022	RA - VA
<b>211</b>	<b>Erträge aus der operativen Verwaltungstätigkeit</b>	<b>2.481.354,72</b>	<b>2.304.900,00</b>	<b>176.454,72</b>
2111	Erträge aus eigenen Abgaben	251.926,74	220.600,00	31.326,74
2112	Erträge aus Ertragsanteilen	1.243.406,05	1.217.300,00	26.106,05
2113	Erträge aus Gebühren	397.587,43	398.600,00	-1.012,57
2114	Erträge aus Leistungen	164.959,53	158.500,00	6.459,53
2115	Erträge aus Besitz und wirtschaftlicher Tätigkeit	5.796,94	5.800,00	-3,06
2116	Erträge aus Veräußerung und sonstige Erträge	330.805,53	209.200,00	121.605,53
2117	Nicht finanzierungswirksame operative Erträge	86.872,50	94.900,00	-8.027,50
<b>212</b>	<b>Erträge aus Transfers</b>	<b>1.218.264,56</b>	<b>1.290.300,00</b>	<b>-72.035,44</b>
2121	Transferertrag von Trägern des öffentlichen Rechts	778.665,43	874.600,00	-95.934,57
2122	Transferertrag von Beteiligungen			
2123	Transferertrag von Unternehmen (mit Finanzunternehmen)			
2124	Transferertrag von Haushalten und Organisationen ohne Erwerbscharakter	4.363,42	3.600,00	763,42
2125	Transferertrag vom Ausland			
2126	Investitions- und Tilgungszuschüsse zwischen Unternehmungen und Betrieben der Gebietskörperschaft und der Gebietskörperschaft			
2127	Nicht finanzierungswirksamer Transferertrag	435.235,71	412.100,00	23.135,71
<b>213</b>	<b>Finanzerträge</b>	<b>66,50</b>	<b>0,00</b>	<b>66,50</b>
2131	Erträge aus Zinsen	66,50		66,50
2132	Erträge aus Zinsen aus derivativen Finanzinstrumenten ohne Grundgeschäft			
2133	Erträge aus Gewinnentnahmen von marktbestimmten Betrieben			
2134	Sonstige Finanzerträge			
2135	Erträge aus Dividenden/Gewinnausschüttungen			
2136	Sonstige nicht finanzierungswirksame Finanzerträge			
<b>21</b>	<b>Summe Erträge</b>	<b>3.699.685,78</b>	<b>3.595.200,00</b>	<b>104.485,78</b>
<b>221</b>	<b>Personalaufwand</b>	<b>652.942,02</b>	<b>622.200,00</b>	<b>30.742,02</b>
2211	Personalaufwand (Bezüge, Nebengeb., Mehrleistungen)	507.843,63	485.200,00	22.643,63
2212	Gesetzlicher und freiwilliger Sozialaufwand	123.714,61	118.500,00	5.214,61
2213	Sonstiger Personalaufwand	5.557,32	6.000,00	-442,68
2214	Nicht finanzierungswirksamer Personalaufwand	15.826,46	12.500,00	3.326,46
<b>222</b>	<b>Sachaufwand (ohne Transferaufwand)</b>	<b>1.958.266,71</b>	<b>1.968.900,00</b>	<b>-10.633,29</b>
2221	Gebrauchs- und Verbrauchsgüter, Handelswaren	118.512,88	131.000,00	-12.487,12
2222	Verwaltungs- und Betriebsaufwand	162.325,36	176.400,00	-14.074,64
2223	Leasing- und Mietaufwand	13.240,03	14.300,00	-1.059,97
2224	Instandhaltung	193.345,08	230.000,00	-36.654,92
2225	Sonstiger Sachaufwand	646.981,45	640.000,00	6.981,45
2226	Nicht finanzierungswirksamer Sachaufwand	823.861,91	777.200,00	46.661,91

MVAG	Mittelverwendungs- und aufbringungsgruppen (1. und 2. Ebene)	RA 2022	VA 2022	RA - VA
<b>223</b>	<b>Transferaufwand (laufende Transfers und Kapitaltransfers)</b>	<b>1.096.530,79</b>	<b>1.125.900,00</b>	<b>-29.369,21</b>
2231	Transferaufwand an Träger des öffentlichen Rechts	971.776,57	997.600,00	-25.823,43
2232	Transferaufwand an Beteiligungen			
2233	Transferaufwand an Unternehmen (mit Finanzunternehmen)	29.939,25	30.300,00	-360,75
2234	Transferaufwand an Haushalte und Organisationen ohne Erwerbscharakter	94.814,97	98.000,00	-3.185,03
2235	Transferaufwand an das Ausland			
2236	Investitions- und Tilgungszuschüsse zwischen Unternehmungen und Betrieben der Gebietskörperschaft und der Gebietskörperschaft			
2237	Nicht finanzierungswirksamer Transferaufwand			
<b>224</b>	<b>Finanzaufwand</b>	<b>88.356,19</b>	<b>67.000,00</b>	<b>21.356,19</b>
2241	Zinsen aus Finanzschulden, Finanzierungsleasing, Forderungskauf und derivativen Finanzinstrumenten mit Grundgeschäft	83.788,79	62.800,00	20.988,79
2242	Zinsen und sonstige Aufwendungen aus derivativen Finanzinstrumenten ohne Grundgeschäft			
2243	Gewinnentnahmen von Unternehmungen und marktbestimmten Betrieben der Gebietskörperschaft (innerhalb der Gebietskörperschaft)			
2244	Sonstiger Finanzaufwand	4.567,40	4.200,00	367,40
2245	Nicht finanzierungswirksamer Finanzaufwand			
<b>22</b>	<b>Summe Aufwendungen</b>	<b>3.796.095,71</b>	<b>3.784.000,00</b>	<b>12.095,71</b>
<b>SA0</b>	<b>Saldo (0) Nettoergebnis (21 - 22)</b>	<b>-96.409,93</b>	<b>-188.800,00</b>	<b>92.390,07</b>
<b>230</b>	<b>Entnahmen von Haushaltsrücklagen</b>	<b>179.226,28</b>	<b>188.500,00</b>	<b>-9.273,72</b>
2301	Entnahmen von Haushaltsrücklagen	179.226,28	188.500,00	-9.273,72
<b>240</b>	<b>Zuweisung an Haushaltsrücklagen</b>	<b>113.481,42</b>	<b>2.100,00</b>	<b>111.381,42</b>
2401	Zuweisung an Haushaltsrücklagen	113.481,42	2.100,00	111.381,42
<b>23</b>	<b>Summe Haushaltsrücklagen</b>	<b>65.744,86</b>	<b>186.400,00</b>	<b>-120.655,14</b>
<b>SA00</b>	<b>Nettoergebnis nach Zuweisung und Entnahmen von Haushaltsrücklagen (Saldo 0 +/- SU23)</b>	<b>-30.665,07</b>	<b>-2.400,00</b>	<b>-28.265,07</b>

Ergebnishaushalt Bereichsbudget 1. Ebene (Anlage 1a)



## Vertretungskörper und allgemeine Verwaltung (Gruppe 0)

MVAG	Mittelverwendungs- und aufbringungsgruppen (1. Ebene)	RA 2022	VA 2022	RA - VA
211	Erträge aus der operativen Verwaltungstätigkeit	39.716,51	45.700,00	-5.983,49
212	Erträge aus Transfers	41.319,00	77.700,00	-36.381,00
213	Finanzerträge			
<b>21</b>	<b>Summe Erträge</b>	<b>81.035,51</b>	<b>123.400,00</b>	<b>-42.364,49</b>
221	Personalaufwand	276.815,79	253.100,00	23.715,79
222	Sachaufwand (ohne Transferaufwand)	226.057,12	272.000,00	-45.942,88
223	Transferaufwand (laufende Transfers und Kapitaltransfers)	117.663,12	125.100,00	-7.436,88
224	Finanzaufwand			
<b>22</b>	<b>Summe Aufwendungen</b>	<b>620.536,03</b>	<b>650.200,00</b>	<b>-29.663,97</b>
<b>SA0</b>	<b>Saldo (0) Nettoergebnis (21 - 22)</b>	<b>-539.500,52</b>	<b>-526.800,00</b>	<b>-12.700,52</b>
230	Entnahmen von Haushaltsrücklagen			
240	Zuweisung an Haushaltsrücklagen			
<b>23</b>	<b>Summe Haushaltsrücklagen</b>	<b>0,00</b>	<b>0,00</b>	<b>0,00</b>
<b>SA00</b>	<b>Nettoergebnis nach Zuweisung und Entnahmen von Haushaltsrücklagen (Saldo 0 +/- SU23)</b>	<b>-539.500,52</b>	<b>-526.800,00</b>	<b>-12.700,52</b>

## Öffentliche Ordnung und Sicherheit (Gruppe 1)

MVAG	Mittelverwendungs- und aufbringungsgruppen (1. Ebene)	RA 2022	VA 2022	RA - VA
211	Erträge aus der operativen Verwaltungstätigkeit	17.540,00	17.000,00	540,00
212	Erträge aus Transfers	55.853,56	49.000,00	6.853,56
213	Finanzerträge	2,01		2,01
<b>21</b>	<b>Summe Erträge</b>	<b>73.395,57</b>	<b>66.000,00</b>	<b>7.395,57</b>
221	Personalaufwand			
222	Sachaufwand (ohne Transferaufwand)	111.002,43	120.300,00	-9.297,57
223	Transferaufwand (laufende Transfers und Kapitaltransfers)	1.602,07	2.300,00	-697,93
224	Finanzaufwand			
<b>22</b>	<b>Summe Aufwendungen</b>	<b>112.604,50</b>	<b>122.600,00</b>	<b>-9.995,50</b>
<b>SA0</b>	<b>Saldo (0) Nettoergebnis (21 - 22)</b>	<b>-39.208,93</b>	<b>-56.600,00</b>	<b>17.391,07</b>
230	Entnahmen von Haushaltsrücklagen	40.006,28	40.000,00	6,28
240	Zuweisung an Haushaltsrücklagen	10.301,50		10.301,50
<b>23</b>	<b>Summe Haushaltsrücklagen</b>	<b>29.704,78</b>	<b>40.000,00</b>	<b>-10.295,22</b>
<b>SA00</b>	<b>Nettoergebnis nach Zuweisung und Entnahmen von Haushaltsrücklagen (Saldo 0 +/- SU23)</b>	<b>-9.504,15</b>	<b>-16.600,00</b>	<b>7.095,85</b>

**Unterricht, Erziehung, Sport und Wissenschaft (Gruppe 2)**

<b>MVAG</b>	<b>Mittelverwendungs- und aufbringungsgruppen (1. Ebene)</b>	<b>RA 2022</b>	<b>VA 2022</b>	<b>RA - VA</b>
211	Erträge aus der operativen Verwaltungstätigkeit	21.017,89	20.800,00	217,89
212	Erträge aus Transfers	54.891,62	54.900,00	-8,38
213	Finanzerträge			
<b>21</b>	<b>Summe Erträge</b>	<b>75.909,51</b>	<b>75.700,00</b>	<b>209,51</b>
221	Personalaufwand	94.637,59	85.100,00	9.537,59
222	Sachaufwand (ohne Transferaufwand)	90.237,58	91.600,00	-1.362,42
223	Transferaufwand (laufende Transfers und Kapitaltransfers)	148.140,73	149.100,00	-959,27
224	Finanzaufwand			
<b>22</b>	<b>Summe Aufwendungen</b>	<b>333.015,90</b>	<b>325.800,00</b>	<b>7.215,90</b>
<b>SA0</b>	<b>Saldo (0) Nettoergebnis (21 - 22)</b>	<b>-257.106,39</b>	<b>-250.100,00</b>	<b>-7.006,39</b>
230	Entnahmen von Haushaltsrücklagen			
240	Zuweisung an Haushaltsrücklagen			
<b>23</b>	<b>Summe Haushaltsrücklagen</b>	<b>0,00</b>	<b>0,00</b>	<b>0,00</b>
<b>SA00</b>	<b>Nettoergebnis nach Zuweisung und Entnahmen von Haushaltsrücklagen (Saldo 0 +/- SU23)</b>	<b>-257.106,39</b>	<b>-250.100,00</b>	<b>-7.006,39</b>

**Kunst, Kultur und Kultus (Gruppe 3)**

<b>MVAG</b>	<b>Mittelverwendungs- und aufbringungsgruppen (1. Ebene)</b>	<b>RA 2022</b>	<b>VA 2022</b>	<b>RA - VA</b>
211	Erträge aus der operativen Verwaltungstätigkeit			
212	Erträge aus Transfers	26.697,23	27.400,00	-702,77
213	Finanzerträge			
<b>21</b>	<b>Summe Erträge</b>	<b>26.697,23</b>	<b>27.400,00</b>	<b>-702,77</b>
221	Personalaufwand			
222	Sachaufwand (ohne Transferaufwand)	29.762,04	30.900,00	-1.137,96
223	Transferaufwand (laufende Transfers und Kapitaltransfers)	25.516,42	31.300,00	-5.783,58
224	Finanzaufwand			
<b>22</b>	<b>Summe Aufwendungen</b>	<b>55.278,46</b>	<b>62.200,00</b>	<b>-6.921,54</b>
<b>SA0</b>	<b>Saldo (0) Nettoergebnis (21 - 22)</b>	<b>-28.581,23</b>	<b>-34.800,00</b>	<b>6.218,77</b>
230	Entnahmen von Haushaltsrücklagen			
240	Zuweisung an Haushaltsrücklagen			
<b>23</b>	<b>Summe Haushaltsrücklagen</b>	<b>0,00</b>	<b>0,00</b>	<b>0,00</b>
<b>SA00</b>	<b>Nettoergebnis nach Zuweisung und Entnahmen von Haushaltsrücklagen (Saldo 0 +/- SU23)</b>	<b>-28.581,23</b>	<b>-34.800,00</b>	<b>6.218,77</b>



**Soziale Wohlfahrt und Wohnbauförderung (Gruppe 4)**

<b>MVAG</b>	<b>Mittelverwendungs- und aufbringungsgruppen (1. Ebene)</b>	<b>RA 2022</b>	<b>VA 2022</b>	<b>RA - VA</b>
211	Erträge aus der operativen Verwaltungstätigkeit	21.552,00	21.500,00	52,00
212	Erträge aus Transfers	31.269,11	61.600,00	-30.330,89
213	Finanzerträge	1,32		1,32
<b>21</b>	<b>Summe Erträge</b>	<b>52.822,43</b>	<b>83.100,00</b>	<b>-30.277,57</b>
221	Personalaufwand			
222	Sachaufwand (ohne Transferaufwand)	16.264,22	46.700,00	-30.435,78
223	Transferaufwand (laufende Transfers und Kapitaltransfers)	409.501,38	414.600,00	-5.098,62
224	Finanzaufwand			
<b>22</b>	<b>Summe Aufwendungen</b>	<b>425.765,60</b>	<b>461.300,00</b>	<b>-35.534,40</b>
<b>SA0</b>	<b>Saldo (0) Nettoergebnis (21 - 22)</b>	<b>-372.943,17</b>	<b>-378.200,00</b>	<b>5.256,83</b>
230	Entnahmen von Haushaltsrücklagen			
240	Zuweisung an Haushaltsrücklagen	100,99		100,99
<b>23</b>	<b>Summe Haushaltsrücklagen</b>	<b>-100,99</b>	<b>0,00</b>	<b>-100,99</b>
<b>SA00</b>	<b>Nettoergebnis nach Zuweisung und Entnahmen von Haushaltsrücklagen (Saldo 0 +/- SU23)</b>	<b>-373.044,16</b>	<b>-378.200,00</b>	<b>5.155,84</b>

**Gesundheit (Gruppe 5)**

<b>MVAG</b>	<b>Mittelverwendungs- und aufbringungsgruppen (1. Ebene)</b>	<b>RA 2022</b>	<b>VA 2022</b>	<b>RA - VA</b>
211	Erträge aus der operativen Verwaltungstätigkeit	1.525,79	1.500,00	25,79
212	Erträge aus Transfers			
213	Finanzerträge			
<b>21</b>	<b>Summe Erträge</b>	<b>1.525,79</b>	<b>1.500,00</b>	<b>25,79</b>
221	Personalaufwand			
222	Sachaufwand (ohne Transferaufwand)	7.885,31	6.900,00	985,31
223	Transferaufwand (laufende Transfers und Kapitaltransfers)	206.092,75	206.200,00	-107,25
224	Finanzaufwand			
<b>22</b>	<b>Summe Aufwendungen</b>	<b>213.978,06</b>	<b>213.100,00</b>	<b>878,06</b>
<b>SA0</b>	<b>Saldo (0) Nettoergebnis (21 - 22)</b>	<b>-212.452,27</b>	<b>-211.600,00</b>	<b>-852,27</b>
230	Entnahmen von Haushaltsrücklagen			
240	Zuweisung an Haushaltsrücklagen			
<b>23</b>	<b>Summe Haushaltsrücklagen</b>	<b>0,00</b>	<b>0,00</b>	<b>0,00</b>
<b>SA00</b>	<b>Nettoergebnis nach Zuweisung und Entnahmen von Haushaltsrücklagen (Saldo 0 +/- SU23)</b>	<b>-212.452,27</b>	<b>-211.600,00</b>	<b>-852,27</b>

**Straßen- und Wasserbau, Verkehr (Gruppe 6)**

<b>MVAG</b>	<b>Mittelverwendungs- und aufbringungsgruppen (1. Ebene)</b>	<b>RA 2022</b>	<b>VA 2022</b>	<b>RA - VA</b>
211	Erträge aus der operativen Verwaltungstätigkeit		100,00	-100,00
212	Erträge aus Transfers	239.674,32	278.300,00	-38.625,68
213	Finanzerträge	4,67		4,67
<b>21</b>	<b>Summe Erträge</b>	<b>239.678,99</b>	<b>278.400,00</b>	<b>-38.721,01</b>
221	Personalaufwand			
222	Sachaufwand (ohne Transferaufwand)	291.102,27	312.900,00	-21.797,73
223	Transferaufwand (laufende Transfers und Kapitaltransfers)	52.464,00	63.200,00	-10.736,00
224	Finanzaufwand			
<b>22</b>	<b>Summe Aufwendungen</b>	<b>343.566,27</b>	<b>376.100,00</b>	<b>-32.533,73</b>
<b>SA0</b>	<b>Saldo (0) Nettoergebnis (21 - 22)</b>	<b>-103.887,28</b>	<b>-97.700,00</b>	<b>-6.187,28</b>
230	Entnahmen von Haushaltsrücklagen			
240	Zuweisung an Haushaltsrücklagen	3,50		3,50
<b>23</b>	<b>Summe Haushaltsrücklagen</b>	<b>-3,50</b>	<b>0,00</b>	<b>-3,50</b>
<b>SA00</b>	<b>Nettoergebnis nach Zuweisung und Entnahmen von Haushaltsrücklagen (Saldo 0 +/- SU23)</b>	<b>-103.890,78</b>	<b>-97.700,00</b>	<b>-6.190,78</b>

**Wirtschaftsförderung (Gruppe 7)**

<b>MVAG</b>	<b>Mittelverwendungs- und aufbringungsgruppen (1. Ebene)</b>	<b>RA 2022</b>	<b>VA 2022</b>	<b>RA - VA</b>
211	Erträge aus der operativen Verwaltungstätigkeit	294,00	600,00	-306,00
212	Erträge aus Transfers			
213	Finanzerträge	1,10		1,10
<b>21</b>	<b>Summe Erträge</b>	<b>295,10</b>	<b>600,00</b>	<b>-304,90</b>
221	Personalaufwand	18.595,38	22.200,00	-3.604,62
222	Sachaufwand (ohne Transferaufwand)	62.537,43	49.400,00	13.137,43
223	Transferaufwand (laufende Transfers und Kapitaltransfers)	61.449,63	60.800,00	649,63
224	Finanzaufwand			
<b>22</b>	<b>Summe Aufwendungen</b>	<b>142.582,44</b>	<b>132.400,00</b>	<b>10.182,44</b>
<b>SA0</b>	<b>Saldo (0) Nettoergebnis (21 - 22)</b>	<b>-142.287,34</b>	<b>-131.800,00</b>	<b>-10.487,34</b>
230	Entnahmen von Haushaltsrücklagen			
240	Zuweisung an Haushaltsrücklagen	0,82		0,82
<b>23</b>	<b>Summe Haushaltsrücklagen</b>	<b>-0,82</b>	<b>0,00</b>	<b>-0,82</b>
<b>SA00</b>	<b>Nettoergebnis nach Zuweisung und Entnahmen von Haushaltsrücklagen (Saldo 0 +/- SU23)</b>	<b>-142.288,16</b>	<b>-131.800,00</b>	<b>-10.488,16</b>

## Dienstleistungen (Gruppe 8)

MVAG	Mittelverwendungs- und aufbringungsgruppen (1. Ebene)	RA 2022	VA 2022	RA - VA
211	Erträge aus der operativen Verwaltungstätigkeit	1.138.117,49	995.700,00	142.417,49
212	Erträge aus Transfers	375.627,92	352.600,00	23.027,92
213	Finanzerträge	47,84		47,84
<b>21</b>	<b>Summe Erträge</b>	<b>1.513.793,25</b>	<b>1.348.300,00</b>	<b>165.493,25</b>
221	Personalaufwand	262.893,26	261.800,00	1.093,26
222	Sachaufwand (ohne Transferaufwand)	1.376.962,92	1.273.600,00	103.362,92
223	Transferaufwand (laufende Transfers und Kapitaltransfers)	27.552,51	27.600,00	-47,49
224	Finanzaufwand	83.887,09	62.900,00	20.987,09
<b>22</b>	<b>Summe Aufwendungen</b>	<b>1.751.295,78</b>	<b>1.625.900,00</b>	<b>125.395,78</b>
<b>SA0</b>	<b>Saldo (0) Nettoergebnis (21 - 22)</b>	<b>-237.502,53</b>	<b>-277.600,00</b>	<b>40.097,47</b>
230	Entnahmen von Haushaltsrücklagen	139.220,00	148.500,00	-9.280,00
240	Zuweisung an Haushaltsrücklagen	103.067,44	2.100,00	100.967,44
<b>23</b>	<b>Summe Haushaltsrücklagen</b>	<b>36.152,56</b>	<b>146.400,00</b>	<b>-110.247,44</b>
<b>SA00</b>	<b>Nettoergebnis nach Zuweisung und Entnahmen von Haushaltsrücklagen (Saldo 0 +/- SU23)</b>	<b>-201.349,97</b>	<b>-131.200,00</b>	<b>-70.149,97</b>

## Finanzwirtschaft (Gruppe 9)

MVAG	Mittelverwendungs- und aufbringungsgruppen (1. Ebene)	RA 2022	VA 2022	RA - VA
211	Erträge aus der operativen Verwaltungstätigkeit	1.495.351,04	1.437.900,00	57.451,04
212	Erträge aus Transfers	392.931,80	388.800,00	4.131,80
213	Finanzerträge	9,56		9,56
<b>21</b>	<b>Summe Erträge</b>	<b>1.888.292,40</b>	<b>1.826.700,00</b>	<b>61.592,40</b>
221	Personalaufwand			
222	Sachaufwand (ohne Transferaufwand)	215,39	500,00	-284,61
223	Transferaufwand (laufende Transfers und Kapitaltransfers)	46.548,18	45.700,00	848,18
224	Finanzaufwand	4.469,10	4.100,00	369,10
<b>22</b>	<b>Summe Aufwendungen</b>	<b>51.232,67</b>	<b>50.300,00</b>	<b>932,67</b>
<b>SA0</b>	<b>Saldo (0) Nettoergebnis (21 - 22)</b>	<b>1.837.059,73</b>	<b>1.776.400,00</b>	<b>60.659,73</b>
230	Entnahmen von Haushaltsrücklagen			
240	Zuweisung an Haushaltsrücklagen	7,17		7,17
<b>23</b>	<b>Summe Haushaltsrücklagen</b>	<b>-7,17</b>	<b>0,00</b>	<b>-7,17</b>
<b>SA00</b>	<b>Nettoergebnis nach Zuweisung und Entnahmen von Haushaltsrücklagen (Saldo 0 +/- SU23)</b>	<b>1.837.052,56</b>	<b>1.776.400,00</b>	<b>60.652,56</b>

Ergebnishaushalt Bereichsbudget 1. und 2. Ebene (Anlage 1a)





## Vertretungskörper und allgemeine Verwaltung (Gruppe 0)

MVAG	Mittelverwendungs- und aufbringungsgruppen (1. und 2. Ebene)	RA 2022	VA 2022	RA - VA
<b>211</b>	<b>Erträge aus der operativen Verwaltungstätigkeit</b>	<b>39.716,51</b>	<b>45.700,00</b>	<b>-5.983,49</b>
2111	Erträge aus eigenen Abgaben			
2112	Erträge aus Ertragsanteilen			
2113	Erträge aus Gebühren			
2114	Erträge aus Leistungen	38.149,91	37.600,00	549,91
2115	Erträge aus Besitz und wirtschaftlicher Tätigkeit			
2116	Erträge aus Veräußerung und sonstige Erträge	1.566,60	1.800,00	-233,40
2117	Nicht finanzierungswirksame operative Erträge		6.300,00	-6.300,00
<b>212</b>	<b>Erträge aus Transfers</b>	<b>41.319,00</b>	<b>77.700,00</b>	<b>-36.381,00</b>
2121	Transferertrag von Trägern des öffentlichen Rechts	34.108,08	71.400,00	-37.291,92
2122	Transferertrag von Beteiligungen			
2123	Transferertrag von Unternehmen (mit Finanzunternehmen)			
2124	Transferertrag von Haushalten und Organisationen ohne Erwerbscharakter	900,00		900,00
2125	Transferertrag vom Ausland			
2126	Investitions- und Tilgungszuschüsse zwischen Unternehmungen und Betrieben der Gebietskörperschaft und der Gebietskörperschaft			
2127	Nicht finanzierungswirksamer Transferertrag	6.310,92	6.300,00	10,92
<b>213</b>	<b>Finanzerträge</b>	<b>0,00</b>	<b>0,00</b>	<b>0,00</b>
2131	Erträge aus Zinsen			
2132	Erträge aus Zinsen aus derivativen Finanzinstrumenten ohne Grundgeschäft			
2133	Erträge aus Gewinnentnahmen von marktbestimmten Betrieben			
2134	Sonstige Finanzerträge			
2135	Erträge aus Dividenden/Gewinnausschüttungen			
2136	Sonstige nicht finanzierungswirksame Finanzerträge			
<b>21</b>	<b>Summe Erträge</b>	<b>81.035,51</b>	<b>123.400,00</b>	<b>-42.364,49</b>
<b>221</b>	<b>Personalaufwand</b>	<b>276.815,79</b>	<b>253.100,00</b>	<b>23.715,79</b>
2211	Personalaufwand (Bezüge, Nebengeb., Mehrleistungen)	217.878,19	204.500,00	13.378,19
2212	Gesetzlicher und freiwilliger Sozialaufwand	48.994,82	44.700,00	4.294,82
2213	Sonstiger Personalaufwand	4.708,32	5.000,00	-291,68
2214	Nicht finanzierungswirksamer Personalaufwand	5.234,46	-1.100,00	6.334,46
<b>222</b>	<b>Sachaufwand (ohne Transferaufwand)</b>	<b>226.057,12</b>	<b>272.000,00</b>	<b>-45.942,88</b>
2221	Gebrauchs- und Verbrauchsgüter, Handelswaren	7.249,78	8.900,00	-1.650,22
2222	Verwaltungs- und Betriebsaufwand	34.835,09	36.400,00	-1.564,91
2223	Leasing- und Mietaufwand	2.274,70	2.500,00	-225,30
2224	Instandhaltung	27.689,98	29.700,00	-2.010,02
2225	Sonstiger Sachaufwand	145.846,42	186.400,00	-40.553,58
2226	Nicht finanzierungswirksamer Sachaufwand	8.161,15	8.100,00	61,15

## Vertretungskörper und allgemeine Verwaltung (Gruppe 0)

MVAG	Mittelverwendungs- und aufbringungsgruppen (1. und 2. Ebene)	RA 2022	VA 2022	RA - VA
<b>223</b>	<b>Transferaufwand (laufende Transfers und Kapitaltransfers)</b>	<b>117.663,12</b>	<b>125.100,00</b>	<b>-7.436,88</b>
2231	Transferaufwand an Träger des öffentlichen Rechts	117.663,12	125.100,00	-7.436,88
2232	Transferaufwand an Beteiligungen			
2233	Transferaufwand an Unternehmen (mit Finanzunternehmen)			
2234	Transferaufwand an Haushalte und Organisationen ohne Erwerbscharakter			
2235	Transferaufwand an das Ausland			
2236	Investitions- und Tilgungszuschüsse zwischen Unternehmungen und Betrieben der Gebietskörperschaft und der Gebietskörperschaft			
2237	Nicht finanzierungswirksamer Transferaufwand			
<b>224</b>	<b>Finanzaufwand</b>	<b>0,00</b>	<b>0,00</b>	<b>0,00</b>
2241	Zinsen aus Finanzschulden, Finanzierungsleasing, Forderungskauf und derivativen Finanzinstrumenten mit Grundgeschäft			
2242	Zinsen und sonstige Aufwendungen aus derivativen Finanzinstrumenten ohne Grundgeschäft			
2243	Gewinnentnahmen von Unternehmungen und marktbestimmten Betrieben der Gebietskörperschaft (innerhalb der Gebietskörperschaft)			
2244	Sonstiger Finanzaufwand			
2245	Nicht finanzierungswirksamer Finanzaufwand			
<b>22</b>	<b>Summe Aufwendungen</b>	<b>620.536,03</b>	<b>650.200,00</b>	<b>-29.663,97</b>
<b>SA0</b>	<b>Saldo (0) Nettoergebnis (21 - 22)</b>	<b>-539.500,52</b>	<b>-526.800,00</b>	<b>-12.700,52</b>
<b>230</b>	<b>Entnahmen von Haushaltsrücklagen</b>	<b>0,00</b>	<b>0,00</b>	<b>0,00</b>
2301	Entnahmen von Haushaltsrücklagen			
<b>240</b>	<b>Zuweisung an Haushaltsrücklagen</b>	<b>0,00</b>	<b>0,00</b>	<b>0,00</b>
2401	Zuweisung an Haushaltsrücklagen			
<b>23</b>	<b>Summe Haushaltsrücklagen</b>	<b>0,00</b>	<b>0,00</b>	<b>0,00</b>
<b>SA00</b>	<b>Nettoergebnis nach Zuweisung und Entnahmen von Haushaltsrücklagen (Saldo 0 +/- SU23)</b>	<b>-539.500,52</b>	<b>-526.800,00</b>	<b>-12.700,52</b>

## Öffentliche Ordnung und Sicherheit (Gruppe 1)

MVAG	Mittelverwendungs- und aufbringungsgruppen (1. und 2. Ebene)	RA 2022	VA 2022	RA - VA
<b>211</b>	<b>Erträge aus der operativen Verwaltungstätigkeit</b>	<b>17.540,00</b>	<b>17.000,00</b>	<b>540,00</b>
2111	Erträge aus eigenen Abgaben			
2112	Erträge aus Ertragsanteilen			
2113	Erträge aus Gebühren			
2114	Erträge aus Leistungen			
2115	Erträge aus Besitz und wirtschaftlicher Tätigkeit			
2116	Erträge aus Veräußerung und sonstige Erträge	17.540,00	17.000,00	540,00
2117	Nicht finanzierungswirksame operative Erträge			
<b>212</b>	<b>Erträge aus Transfers</b>	<b>55.853,56</b>	<b>49.000,00</b>	<b>6.853,56</b>
2121	Transferertrag von Trägern des öffentlichen Rechts			
2122	Transferertrag von Beteiligungen			
2123	Transferertrag von Unternehmen (mit Finanzunternehmen)			
2124	Transferertrag von Haushalten und Organisationen ohne Erwerbscharakter			
2125	Transferertrag vom Ausland			
2126	Investitions- und Tilgungszuschüsse zwischen Unternehmungen und Betrieben der Gebietskörperschaft und der Gebietskörperschaft			
2127	Nicht finanzierungswirksamer Transferertrag	55.853,56	49.000,00	6.853,56
<b>213</b>	<b>Finanzerträge</b>	<b>2,01</b>	<b>0,00</b>	<b>2,01</b>
2131	Erträge aus Zinsen	2,01		2,01
2132	Erträge aus Zinsen aus derivativen Finanzinstrumenten ohne Grundgeschäft			
2133	Erträge aus Gewinnentnahmen von marktbestimmten Betrieben			
2134	Sonstige Finanzerträge			
2135	Erträge aus Dividenden/Gewinnausschüttungen			
2136	Sonstige nicht finanzierungswirksame Finanzerträge			
<b>21</b>	<b>Summe Erträge</b>	<b>73.395,57</b>	<b>66.000,00</b>	<b>7.395,57</b>
<b>221</b>	<b>Personalaufwand</b>	<b>0,00</b>	<b>0,00</b>	<b>0,00</b>
2211	Personalaufwand (Bezüge, Nebengeb., Mehrleistungen)			
2212	Gesetzlicher und freiwilliger Sozialaufwand			
2213	Sonstiger Personalaufwand			
2214	Nicht finanzierungswirksamer Personalaufwand			
<b>222</b>	<b>Sachaufwand (ohne Transferaufwand)</b>	<b>111.002,43</b>	<b>120.300,00</b>	<b>-9.297,57</b>
2221	Gebrauchs- und Verbrauchsgüter, Handelswaren	19.368,68	22.700,00	-3.331,32
2222	Verwaltungs- und Betriebsaufwand	17.659,18	20.000,00	-2.340,82
2223	Leasing- und Mietaufwand			
2224	Instandhaltung	11.057,08	13.400,00	-2.342,92
2225	Sonstiger Sachaufwand	3.846,75	5.100,00	-1.253,25
2226	Nicht finanzierungswirksamer Sachaufwand	59.070,74	59.100,00	-29,26

## Öffentliche Ordnung und Sicherheit (Gruppe 1)

MVAG	Mittelverwendungs- und aufbringungsgruppen (1. und 2. Ebene)	RA 2022	VA 2022	RA - VA
<b>223</b>	<b>Transferaufwand (laufende Transfers und Kapitaltransfers)</b>	<b>1.602,07</b>	<b>2.300,00</b>	<b>-697,93</b>
2231	Transferaufwand an Träger des öffentlichen Rechts	416,15	700,00	-283,85
2232	Transferaufwand an Beteiligungen			
2233	Transferaufwand an Unternehmen (mit Finanzunternehmen)			
2234	Transferaufwand an Haushalte und Organisationen ohne Erwerbscharakter	1.185,92	1.600,00	-414,08
2235	Transferaufwand an das Ausland			
2236	Investitions- und Tilgungszuschüsse zwischen Unternehmungen und Betrieben der Gebietskörperschaft und der Gebietskörperschaft			
2237	Nicht finanzierungswirksamer Transferaufwand			
<b>224</b>	<b>Finanzaufwand</b>	<b>0,00</b>	<b>0,00</b>	<b>0,00</b>
2241	Zinsen aus Finanzschulden, Finanzierungsleasing, Forderungskauf und derivativen Finanzinstrumenten mit Grundgeschäft			
2242	Zinsen und sonstige Aufwendungen aus derivativen Finanzinstrumenten ohne Grundgeschäft			
2243	Gewinnentnahmen von Unternehmungen und marktbestimmten Betrieben der Gebietskörperschaft (innerhalb der Gebietskörperschaft)			
2244	Sonstiger Finanzaufwand			
2245	Nicht finanzierungswirksamer Finanzaufwand			
<b>22</b>	<b>Summe Aufwendungen</b>	<b>112.604,50</b>	<b>122.600,00</b>	<b>-9.995,50</b>
<b>SA0</b>	<b>Saldo (0) Nettoergebnis (21 - 22)</b>	<b>-39.208,93</b>	<b>-56.600,00</b>	<b>17.391,07</b>
<b>230</b>	<b>Entnahmen von Haushaltsrücklagen</b>	<b>40.006,28</b>	<b>40.000,00</b>	<b>6,28</b>
2301	Entnahmen von Haushaltsrücklagen	40.006,28	40.000,00	6,28
<b>240</b>	<b>Zuweisung an Haushaltsrücklagen</b>	<b>10.301,50</b>	<b>0,00</b>	<b>10.301,50</b>
2401	Zuweisung an Haushaltsrücklagen	10.301,50		10.301,50
<b>23</b>	<b>Summe Haushaltsrücklagen</b>	<b>29.704,78</b>	<b>40.000,00</b>	<b>-10.295,22</b>
<b>SA00</b>	<b>Nettoergebnis nach Zuweisung und Entnahmen von Haushaltsrücklagen (Saldo 0 +/- SU23)</b>	<b>-9.504,15</b>	<b>-16.600,00</b>	<b>7.095,85</b>

## Unterricht, Erziehung, Sport und Wissenschaft (Gruppe 2)

MVAG	Mittelverwendungs- und aufbringungsgruppen (1. und 2. Ebene)	RA 2022	VA 2022	RA - VA
<b>211</b>	<b>Erträge aus der operativen Verwaltungstätigkeit</b>	<b>21.017,89</b>	<b>20.800,00</b>	<b>217,89</b>
2111	Erträge aus eigenen Abgaben			
2112	Erträge aus Ertragsanteilen			
2113	Erträge aus Gebühren			
2114	Erträge aus Leistungen	19.421,93	19.300,00	121,93
2115	Erträge aus Besitz und wirtschaftlicher Tätigkeit			
2116	Erträge aus Veräußerung und sonstige Erträge	1.595,96	1.000,00	595,96
2117	Nicht finanzierungswirksame operative Erträge		500,00	-500,00
<b>212</b>	<b>Erträge aus Transfers</b>	<b>54.891,62</b>	<b>54.900,00</b>	<b>-8,38</b>
2121	Transferertrag von Trägern des öffentlichen Rechts	36.527,63	36.500,00	27,63
2122	Transferertrag von Beteiligungen			
2123	Transferertrag von Unternehmen (mit Finanzunternehmen)			
2124	Transferertrag von Haushalten und Organisationen ohne Erwerbscharakter			
2125	Transferertrag vom Ausland			
2126	Investitions- und Tilgungszuschüsse zwischen Unternehmungen und Betrieben der Gebietskörperschaft und der Gebietskörperschaft			
2127	Nicht finanzierungswirksamer Transferertrag	18.363,99	18.400,00	-36,01
<b>213</b>	<b>Finanzerträge</b>	<b>0,00</b>	<b>0,00</b>	<b>0,00</b>
2131	Erträge aus Zinsen			
2132	Erträge aus Zinsen aus derivativen Finanzinstrumenten ohne Grundgeschäft			
2133	Erträge aus Gewinnentnahmen von marktbestimmten Betrieben			
2134	Sonstige Finanzerträge			
2135	Erträge aus Dividenden/Gewinnausschüttungen			
2136	Sonstige nicht finanzierungswirksame Finanzerträge			
<b>21</b>	<b>Summe Erträge</b>	<b>75.909,51</b>	<b>75.700,00</b>	<b>209,51</b>
<b>221</b>	<b>Personalaufwand</b>	<b>94.637,59</b>	<b>85.100,00</b>	<b>9.537,59</b>
2211	Personalaufwand (Bezüge, Nebengeb., Mehrleistungen)	72.738,00	65.800,00	6.938,00
2212	Gesetzlicher und freiwilliger Sozialaufwand	19.660,76	18.300,00	1.360,76
2213	Sonstiger Personalaufwand	849,00	900,00	-51,00
2214	Nicht finanzierungswirksamer Personalaufwand	1.389,83	100,00	1.289,83
<b>222</b>	<b>Sachaufwand (ohne Transferaufwand)</b>	<b>90.237,58</b>	<b>91.600,00</b>	<b>-1.362,42</b>
2221	Gebrauchs- und Verbrauchsgüter, Handelswaren	3.748,70	5.400,00	-1.651,30
2222	Verwaltungs- und Betriebsaufwand	31.585,95	33.000,00	-1.414,05
2223	Leasing- und Mietaufwand	3.327,62	3.500,00	-172,38
2224	Instandhaltung	11.471,78	11.200,00	271,78
2225	Sonstiger Sachaufwand	20.900,44	19.300,00	1.600,44
2226	Nicht finanzierungswirksamer Sachaufwand	19.203,09	19.200,00	3,09

## Unterricht, Erziehung, Sport und Wissenschaft (Gruppe 2)

MVAG	Mittelverwendungs- und aufbringungsgruppen (1. und 2. Ebene)	RA 2022	VA 2022	RA - VA
<b>223</b>	<b>Transferaufwand (laufende Transfers und Kapitaltransfers)</b>	<b>148.140,73</b>	<b>149.100,00</b>	<b>-959,27</b>
2231	Transferaufwand an Träger des öffentlichen Rechts	119.099,48	120.100,00	-1.000,52
2232	Transferaufwand an Beteiligungen			
2233	Transferaufwand an Unternehmen (mit Finanzunternehmen)	26.771,25	26.700,00	71,25
2234	Transferaufwand an Haushalte und Organisationen ohne Erwerbscharakter	2.270,00	2.300,00	-30,00
2235	Transferaufwand an das Ausland			
2236	Investitions- und Tilgungszuschüsse zwischen Unternehmungen und Betrieben der Gebietskörperschaft und der Gebietskörperschaft			
2237	Nicht finanzierungswirksamer Transferaufwand			
<b>224</b>	<b>Finanzaufwand</b>	<b>0,00</b>	<b>0,00</b>	<b>0,00</b>
2241	Zinsen aus Finanzschulden, Finanzierungsleasing, Forderungskauf und derivativen Finanzinstrumenten mit Grundgeschäft			
2242	Zinsen und sonstige Aufwendungen aus derivativen Finanzinstrumenten ohne Grundgeschäft			
2243	Gewinnentnahmen von Unternehmungen und marktbestimmten Betrieben der Gebietskörperschaft (innerhalb der Gebietskörperschaft)			
2244	Sonstiger Finanzaufwand			
2245	Nicht finanzierungswirksamer Finanzaufwand			
<b>22</b>	<b>Summe Aufwendungen</b>	<b>333.015,90</b>	<b>325.800,00</b>	<b>7.215,90</b>
<b>SA0</b>	<b>Saldo (0) Nettoergebnis (21 - 22)</b>	<b>-257.106,39</b>	<b>-250.100,00</b>	<b>-7.006,39</b>
<b>230</b>	<b>Entnahmen von Haushaltsrücklagen</b>	<b>0,00</b>	<b>0,00</b>	<b>0,00</b>
2301	Entnahmen von Haushaltsrücklagen			
<b>240</b>	<b>Zuweisung an Haushaltsrücklagen</b>	<b>0,00</b>	<b>0,00</b>	<b>0,00</b>
2401	Zuweisung an Haushaltsrücklagen			
<b>23</b>	<b>Summe Haushaltsrücklagen</b>	<b>0,00</b>	<b>0,00</b>	<b>0,00</b>
<b>SA00</b>	<b>Nettoergebnis nach Zuweisung und Entnahmen von Haushaltsrücklagen (Saldo 0 +/- SU23)</b>	<b>-257.106,39</b>	<b>-250.100,00</b>	<b>-7.006,39</b>

**Kunst, Kultur und Kultus (Gruppe 3)**

MVAG	Mittelverwendungs- und aufbringungsgruppen (1. und 2. Ebene)	RA 2022	VA 2022	RA - VA
<b>211</b>	<b>Erträge aus der operativen Verwaltungstätigkeit</b>	<b>0,00</b>	<b>0,00</b>	<b>0,00</b>
2111	Erträge aus eigenen Abgaben			
2112	Erträge aus Ertragsanteilen			
2113	Erträge aus Gebühren			
2114	Erträge aus Leistungen			
2115	Erträge aus Besitz und wirtschaftlicher Tätigkeit			
2116	Erträge aus Veräußerung und sonstige Erträge			
2117	Nicht finanzierungswirksame operative Erträge			
<b>212</b>	<b>Erträge aus Transfers</b>	<b>26.697,23</b>	<b>27.400,00</b>	<b>-702,77</b>
2121	Transferertrag von Trägern des öffentlichen Rechts	18.500,00	18.500,00	
2122	Transferertrag von Beteiligungen			
2123	Transferertrag von Unternehmen (mit Finanzunternehmen)			
2124	Transferertrag von Haushalten und Organisationen ohne Erwerbscharakter			
2125	Transferertrag vom Ausland			
2126	Investitions- und Tilgungszuschüsse zwischen Unternehmungen und Betrieben der Gebietskörperschaft und der Gebietskörperschaft			
2127	Nicht finanzierungswirksamer Transferertrag	8.197,23	8.900,00	-702,77
<b>213</b>	<b>Finanzerträge</b>	<b>0,00</b>	<b>0,00</b>	<b>0,00</b>
2131	Erträge aus Zinsen			
2132	Erträge aus Zinsen aus derivativen Finanzinstrumenten ohne Grundgeschäft			
2133	Erträge aus Gewinnentnahmen von marktbestimmten Betrieben			
2134	Sonstige Finanzerträge			
2135	Erträge aus Dividenden/Gewinnausschüttungen			
2136	Sonstige nicht finanzierungswirksame Finanzerträge			
<b>21</b>	<b>Summe Erträge</b>	<b>26.697,23</b>	<b>27.400,00</b>	<b>-702,77</b>
<b>221</b>	<b>Personalaufwand</b>	<b>0,00</b>	<b>0,00</b>	<b>0,00</b>
2211	Personalaufwand (Bezüge, Nebengeb., Mehrleistungen)			
2212	Gesetzlicher und freiwilliger Sozialaufwand			
2213	Sonstiger Personalaufwand			
2214	Nicht finanzierungswirksamer Personalaufwand			
<b>222</b>	<b>Sachaufwand (ohne Transferaufwand)</b>	<b>29.762,04</b>	<b>30.900,00</b>	<b>-1.137,96</b>
2221	Gebrauchs- und Verbrauchsgüter, Handelswaren	127,32	800,00	-672,68
2222	Verwaltungs- und Betriebsaufwand	3.494,25	5.000,00	-1.505,75
2223	Leasing- und Mietaufwand			
2224	Instandhaltung	219,22	700,00	-480,78
2225	Sonstiger Sachaufwand	17.551,95	16.000,00	1.551,95
2226	Nicht finanzierungswirksamer Sachaufwand	8.369,30	8.400,00	-30,70

**Kunst, Kultur und Kultus (Gruppe 3)**

<b>MVAG</b>	<b>Mittelverwendungs- und aufbringungsgruppen (1. und 2. Ebene)</b>	<b>RA 2022</b>	<b>VA 2022</b>	<b>RA - VA</b>
<b>223</b>	<b>Transferaufwand (laufende Transfers und Kapitaltransfers)</b>	<b>25.516,42</b>	<b>31.300,00</b>	<b>-5.783,58</b>
2231	Transferaufwand an Träger des öffentlichen Rechts		5.000,00	-5.000,00
2232	Transferaufwand an Beteiligungen			
2233	Transferaufwand an Unternehmen (mit Finanzunternehmen)			
2234	Transferaufwand an Haushalte und Organisationen ohne Erwerbscharakter	25.516,42	26.300,00	-783,58
2235	Transferaufwand an das Ausland			
2236	Investitions- und Tilgungszuschüsse zwischen Unternehmungen und Betrieben der Gebietskörperschaft und der Gebietskörperschaft			
2237	Nicht finanzierungswirksamer Transferaufwand			
<b>224</b>	<b>Finanzaufwand</b>	<b>0,00</b>	<b>0,00</b>	<b>0,00</b>
2241	Zinsen aus Finanzschulden, Finanzierungsleasing, Forderungskauf und derivativen Finanzinstrumenten mit Grundgeschäft			
2242	Zinsen und sonstige Aufwendungen aus derivativen Finanzinstrumenten ohne Grundgeschäft			
2243	Gewinnentnahmen von Unternehmungen und marktbestimmten Betrieben der Gebietskörperschaft (innerhalb der Gebietskörperschaft)			
2244	Sonstiger Finanzaufwand			
2245	Nicht finanzierungswirksamer Finanzaufwand			
<b>22</b>	<b>Summe Aufwendungen</b>	<b>55.278,46</b>	<b>62.200,00</b>	<b>-6.921,54</b>
<b>SA0</b>	<b>Saldo (0) Nettoergebnis (21 - 22)</b>	<b>-28.581,23</b>	<b>-34.800,00</b>	<b>6.218,77</b>
<b>230</b>	<b>Entnahmen von Haushaltsrücklagen</b>	<b>0,00</b>	<b>0,00</b>	<b>0,00</b>
2301	Entnahmen von Haushaltsrücklagen			
<b>240</b>	<b>Zuweisung an Haushaltsrücklagen</b>	<b>0,00</b>	<b>0,00</b>	<b>0,00</b>
2401	Zuweisung an Haushaltsrücklagen			
<b>23</b>	<b>Summe Haushaltsrücklagen</b>	<b>0,00</b>	<b>0,00</b>	<b>0,00</b>
<b>SA00</b>	<b>Nettoergebnis nach Zuweisung und Entnahmen von Haushaltsrücklagen (Saldo 0 +/- SU23)</b>	<b>-28.581,23</b>	<b>-34.800,00</b>	<b>6.218,77</b>



**Soziale Wohlfahrt und Wohnbauförderung (Gruppe 4)**

MVAG	Mittelverwendungs- und aufbringungsgruppen (1. und 2. Ebene)	RA 2022	VA 2022	RA - VA
<b>211</b>	<b>Erträge aus der operativen Verwaltungstätigkeit</b>	<b>21.552,00</b>	<b>21.500,00</b>	<b>52,00</b>
2111	Erträge aus eigenen Abgaben			
2112	Erträge aus Ertragsanteilen			
2113	Erträge aus Gebühren			
2114	Erträge aus Leistungen			
2115	Erträge aus Besitz und wirtschaftlicher Tätigkeit			
2116	Erträge aus Veräußerung und sonstige Erträge	21.552,00	21.500,00	52,00
2117	Nicht finanzierungswirksame operative Erträge			
<b>212</b>	<b>Erträge aus Transfers</b>	<b>31.269,11</b>	<b>61.600,00</b>	<b>-30.330,89</b>
2121	Transferertrag von Trägern des öffentlichen Rechts	30.624,11	61.000,00	-30.375,89
2122	Transferertrag von Beteiligungen			
2123	Transferertrag von Unternehmen (mit Finanzunternehmen)			
2124	Transferertrag von Haushalten und Organisationen ohne Erwerbscharakter	645,00	600,00	45,00
2125	Transferertrag vom Ausland			
2126	Investitions- und Tilgungszuschüsse zwischen Unternehmungen und Betrieben der Gebietskörperschaft und der Gebietskörperschaft			
2127	Nicht finanzierungswirksamer Transferertrag			
<b>213</b>	<b>Finanzerträge</b>	<b>1,32</b>	<b>0,00</b>	<b>1,32</b>
2131	Erträge aus Zinsen	1,32		1,32
2132	Erträge aus Zinsen aus derivativen Finanzinstrumenten ohne Grundgeschäft			
2133	Erträge aus Gewinnentnahmen von marktbestimmten Betrieben			
2134	Sonstige Finanzerträge			
2135	Erträge aus Dividenden/Gewinnausschüttungen			
2136	Sonstige nicht finanzierungswirksame Finanzerträge			
<b>21</b>	<b>Summe Erträge</b>	<b>52.822,43</b>	<b>83.100,00</b>	<b>-30.277,57</b>
<b>221</b>	<b>Personalaufwand</b>	<b>0,00</b>	<b>0,00</b>	<b>0,00</b>
2211	Personalaufwand (Bezüge, Nebengeb., Mehrleistungen)			
2212	Gesetzlicher und freiwilliger Sozialaufwand			
2213	Sonstiger Personalaufwand			
2214	Nicht finanzierungswirksamer Personalaufwand			
<b>222</b>	<b>Sachaufwand (ohne Transferaufwand)</b>	<b>16.264,22</b>	<b>46.700,00</b>	<b>-30.435,78</b>
2221	Gebrauchs- und Verbrauchsgüter, Handelswaren			
2222	Verwaltungs- und Betriebsaufwand			
2223	Leasing- und Mietaufwand			
2224	Instandhaltung			
2225	Sonstiger Sachaufwand	16.264,22	46.700,00	-30.435,78
2226	Nicht finanzierungswirksamer Sachaufwand			

**Soziale Wohlfahrt und Wohnbauförderung (Gruppe 4)**

<b>MVAG</b>	<b>Mittelverwendungs- und aufbringungsgruppen (1. und 2. Ebene)</b>	<b>RA 2022</b>	<b>VA 2022</b>	<b>RA - VA</b>
<b>223</b>	<b>Transferaufwand (laufende Transfers und Kapitaltransfers)</b>	<b>409.501,38</b>	<b>414.600,00</b>	<b>-5.098,62</b>
2231	Transferaufwand an Träger des öffentlichen Rechts	401.940,38	404.000,00	-2.059,62
2232	Transferaufwand an Beteiligungen			
2233	Transferaufwand an Unternehmen (mit Finanzunternehmen)			
2234	Transferaufwand an Haushalte und Organisationen ohne Erwerbscharakter	7.561,00	10.600,00	-3.039,00
2235	Transferaufwand an das Ausland			
2236	Investitions- und Tilgungszuschüsse zwischen Unternehmungen und Betrieben der Gebietskörperschaft und der Gebietskörperschaft			
2237	Nicht finanzierungswirksamer Transferaufwand			
<b>224</b>	<b>Finanzaufwand</b>	<b>0,00</b>	<b>0,00</b>	<b>0,00</b>
2241	Zinsen aus Finanzschulden, Finanzierungsleasing, Forderungskauf und derivativen Finanzinstrumenten mit Grundgeschäft			
2242	Zinsen und sonstige Aufwendungen aus derivativen Finanzinstrumenten ohne Grundgeschäft			
2243	Gewinnentnahmen von Unternehmungen und marktbestimmten Betrieben der Gebietskörperschaft (innerhalb der Gebietskörperschaft)			
2244	Sonstiger Finanzaufwand			
2245	Nicht finanzierungswirksamer Finanzaufwand			
<b>22</b>	<b>Summe Aufwendungen</b>	<b>425.765,60</b>	<b>461.300,00</b>	<b>-35.534,40</b>
<b>SA0</b>	<b>Saldo (0) Nettoergebnis (21 - 22)</b>	<b>-372.943,17</b>	<b>-378.200,00</b>	<b>5.256,83</b>
<b>230</b>	<b>Entnahmen von Haushaltsrücklagen</b>	<b>0,00</b>	<b>0,00</b>	<b>0,00</b>
2301	Entnahmen von Haushaltsrücklagen			
<b>240</b>	<b>Zuweisung an Haushaltsrücklagen</b>	<b>100,99</b>	<b>0,00</b>	<b>100,99</b>
2401	Zuweisung an Haushaltsrücklagen	100,99		100,99
<b>23</b>	<b>Summe Haushaltsrücklagen</b>	<b>-100,99</b>	<b>0,00</b>	<b>-100,99</b>
<b>SA00</b>	<b>Nettoergebnis nach Zuweisung und Entnahmen von Haushaltsrücklagen (Saldo 0 +/- SU23)</b>	<b>-373.044,16</b>	<b>-378.200,00</b>	<b>5.155,84</b>

**Gesundheit (Gruppe 5)**

MVAG	Mittelverwendungs- und aufbringungsgruppen (1. und 2. Ebene)	RA 2022	VA 2022	RA - VA
<b>211</b>	<b>Erträge aus der operativen Verwaltungstätigkeit</b>	<b>1.525,79</b>	<b>1.500,00</b>	<b>25,79</b>
2111	Erträge aus eigenen Abgaben			
2112	Erträge aus Ertragsanteilen			
2113	Erträge aus Gebühren			
2114	Erträge aus Leistungen			
2115	Erträge aus Besitz und wirtschaftlicher Tätigkeit			
2116	Erträge aus Veräußerung und sonstige Erträge	1.525,79	1.500,00	25,79
2117	Nicht finanzierungswirksame operative Erträge			
<b>212</b>	<b>Erträge aus Transfers</b>	<b>0,00</b>	<b>0,00</b>	<b>0,00</b>
2121	Transferertrag von Trägern des öffentlichen Rechts			
2122	Transferertrag von Beteiligungen			
2123	Transferertrag von Unternehmen (mit Finanzunternehmen)			
2124	Transferertrag von Haushalten und Organisationen ohne Erwerbscharakter			
2125	Transferertrag vom Ausland			
2126	Investitions- und Tilgungszuschüsse zwischen Unternehmungen und Betrieben der Gebietskörperschaft und der Gebietskörperschaft			
2127	Nicht finanzierungswirksamer Transferertrag			
<b>213</b>	<b>Finanzerträge</b>	<b>0,00</b>	<b>0,00</b>	<b>0,00</b>
2131	Erträge aus Zinsen			
2132	Erträge aus Zinsen aus derivativen Finanzinstrumenten ohne Grundgeschäft			
2133	Erträge aus Gewinnentnahmen von marktbestimmten Betrieben			
2134	Sonstige Finanzerträge			
2135	Erträge aus Dividenden/Gewinnausschüttungen			
2136	Sonstige nicht finanzierungswirksame Finanzerträge			
<b>21</b>	<b>Summe Erträge</b>	<b>1.525,79</b>	<b>1.500,00</b>	<b>25,79</b>
<b>221</b>	<b>Personalaufwand</b>	<b>0,00</b>	<b>0,00</b>	<b>0,00</b>
2211	Personalaufwand (Bezüge, Nebengeb., Mehrleistungen)			
2212	Gesetzlicher und freiwilliger Sozialaufwand			
2213	Sonstiger Personalaufwand			
2214	Nicht finanzierungswirksamer Personalaufwand			
<b>222</b>	<b>Sachaufwand (ohne Transferaufwand)</b>	<b>7.885,31</b>	<b>6.900,00</b>	<b>985,31</b>
2221	Gebrauchs- und Verbrauchsgüter, Handelswaren	253,40	400,00	-146,60
2222	Verwaltungs- und Betriebsaufwand			
2223	Leasing- und Mietaufwand			
2224	Instandhaltung			
2225	Sonstiger Sachaufwand	7.631,91	6.500,00	1.131,91
2226	Nicht finanzierungswirksamer Sachaufwand			

**Gesundheit (Gruppe 5)**

MVAG	Mittelverwendungs- und aufbringungsgruppen (1. und 2. Ebene)	RA 2022	VA 2022	RA - VA
<b>223</b>	<b>Transferaufwand (laufende Transfers und Kapitaltransfers)</b>	<b>206.092,75</b>	<b>206.200,00</b>	<b>-107,25</b>
2231	Transferaufwand an Träger des öffentlichen Rechts	206.092,75	206.200,00	-107,25
2232	Transferaufwand an Beteiligungen			
2233	Transferaufwand an Unternehmen (mit Finanzunternehmen)			
2234	Transferaufwand an Haushalte und Organisationen ohne Erwerbscharakter			
2235	Transferaufwand an das Ausland			
2236	Investitions- und Tilgungszuschüsse zwischen Unternehmungen und Betrieben der Gebietskörperschaft und der Gebietskörperschaft			
2237	Nicht finanzierungswirksamer Transferaufwand			
<b>224</b>	<b>Finanzaufwand</b>	<b>0,00</b>	<b>0,00</b>	<b>0,00</b>
2241	Zinsen aus Finanzschulden, Finanzierungsleasing, Forderungskauf und derivativen Finanzinstrumenten mit Grundgeschäft			
2242	Zinsen und sonstige Aufwendungen aus derivativen Finanzinstrumenten ohne Grundgeschäft			
2243	Gewinnentnahmen von Unternehmungen und marktbestimmten Betrieben der Gebietskörperschaft (innerhalb der Gebietskörperschaft)			
2244	Sonstiger Finanzaufwand			
2245	Nicht finanzierungswirksamer Finanzaufwand			
<b>22</b>	<b>Summe Aufwendungen</b>	<b>213.978,06</b>	<b>213.100,00</b>	<b>878,06</b>
<b>SA0</b>	<b>Saldo (0) Nettoergebnis (21 - 22)</b>	<b>-212.452,27</b>	<b>-211.600,00</b>	<b>-852,27</b>
<b>230</b>	<b>Entnahmen von Haushaltsrücklagen</b>	<b>0,00</b>	<b>0,00</b>	<b>0,00</b>
2301	Entnahmen von Haushaltsrücklagen			
<b>240</b>	<b>Zuweisung an Haushaltsrücklagen</b>	<b>0,00</b>	<b>0,00</b>	<b>0,00</b>
2401	Zuweisung an Haushaltsrücklagen			
<b>23</b>	<b>Summe Haushaltsrücklagen</b>	<b>0,00</b>	<b>0,00</b>	<b>0,00</b>
<b>SA00</b>	<b>Nettoergebnis nach Zuweisung und Entnahmen von Haushaltsrücklagen (Saldo 0 +/- SU23)</b>	<b>-212.452,27</b>	<b>-211.600,00</b>	<b>-852,27</b>

## Straßen- und Wasserbau, Verkehr (Gruppe 6)

MVAG	Mittelverwendungs- und aufbringungsgruppen (1. und 2. Ebene)	RA 2022	VA 2022	RA - VA
<b>211</b>	<b>Erträge aus der operativen Verwaltungstätigkeit</b>	<b>0,00</b>	<b>100,00</b>	<b>-100,00</b>
2111	Erträge aus eigenen Abgaben			
2112	Erträge aus Ertragsanteilen			
2113	Erträge aus Gebühren			
2114	Erträge aus Leistungen			
2115	Erträge aus Besitz und wirtschaftlicher Tätigkeit			
2116	Erträge aus Veräußerung und sonstige Erträge		100,00	-100,00
2117	Nicht finanzierungswirksame operative Erträge			
<b>212</b>	<b>Erträge aus Transfers</b>	<b>239.674,32</b>	<b>278.300,00</b>	<b>-38.625,68</b>
2121	Transferertrag von Trägern des öffentlichen Rechts	122.400,00	154.700,00	-32.300,00
2122	Transferertrag von Beteiligungen			
2123	Transferertrag von Unternehmen (mit Finanzunternehmen)			
2124	Transferertrag von Haushalten und Organisationen ohne Erwerbscharakter	500,00	100,00	400,00
2125	Transferertrag vom Ausland			
2126	Investitions- und Tilgungszuschüsse zwischen Unternehmungen und Betrieben der Gebietskörperschaft und der Gebietskörperschaft			
2127	Nicht finanzierungswirksamer Transferertrag	116.774,32	123.500,00	-6.725,68
<b>213</b>	<b>Finanzerträge</b>	<b>4,67</b>	<b>0,00</b>	<b>4,67</b>
2131	Erträge aus Zinsen	4,67		4,67
2132	Erträge aus Zinsen aus derivativen Finanzinstrumenten ohne Grundgeschäft			
2133	Erträge aus Gewinnentnahmen von marktbestimmten Betrieben			
2134	Sonstige Finanzerträge			
2135	Erträge aus Dividenden/Gewinnausschüttungen			
2136	Sonstige nicht finanzierungswirksame Finanzerträge			
<b>21</b>	<b>Summe Erträge</b>	<b>239.678,99</b>	<b>278.400,00</b>	<b>-38.721,01</b>
<b>221</b>	<b>Personalaufwand</b>	<b>0,00</b>	<b>0,00</b>	<b>0,00</b>
2211	Personalaufwand (Bezüge, Nebengeb., Mehrleistungen)			
2212	Gesetzlicher und freiwilliger Sozialaufwand			
2213	Sonstiger Personalaufwand			
2214	Nicht finanzierungswirksamer Personalaufwand			
<b>222</b>	<b>Sachaufwand (ohne Transferaufwand)</b>	<b>291.102,27</b>	<b>312.900,00</b>	<b>-21.797,73</b>
2221	Gebrauchs- und Verbrauchsgüter, Handelswaren	3.810,20	3.800,00	10,20
2222	Verwaltungs- und Betriebsaufwand	4.520,85	4.500,00	20,85
2223	Leasing- und Mietaufwand			
2224	Instandhaltung	36.070,55	58.300,00	-22.229,45
2225	Sonstiger Sachaufwand	129.838,29	129.400,00	438,29
2226	Nicht finanzierungswirksamer Sachaufwand	116.862,38	116.900,00	-37,62

## Straßen- und Wasserbau, Verkehr (Gruppe 6)

MVAG	Mittelverwendungs- und aufbringungsgruppen (1. und 2. Ebene)	RA 2022	VA 2022	RA - VA
<b>223</b>	<b>Transferaufwand (laufende Transfers und Kapitaltransfers)</b>	<b>52.464,00</b>	<b>63.200,00</b>	<b>-10.736,00</b>
2231	Transferaufwand an Träger des öffentlichen Rechts	52.464,00	63.200,00	-10.736,00
2232	Transferaufwand an Beteiligungen			
2233	Transferaufwand an Unternehmen (mit Finanzunternehmen)			
2234	Transferaufwand an Haushalte und Organisationen ohne Erwerbscharakter			
2235	Transferaufwand an das Ausland			
2236	Investitions- und Tilgungszuschüsse zwischen Unternehmungen und Betrieben der Gebietskörperschaft und der Gebietskörperschaft			
2237	Nicht finanzierungswirksamer Transferaufwand			
<b>224</b>	<b>Finanzaufwand</b>	<b>0,00</b>	<b>0,00</b>	<b>0,00</b>
2241	Zinsen aus Finanzschulden, Finanzierungsleasing, Forderungskauf und derivativen Finanzinstrumenten mit Grundgeschäft			
2242	Zinsen und sonstige Aufwendungen aus derivativen Finanzinstrumenten ohne Grundgeschäft			
2243	Gewinnentnahmen von Unternehmungen und marktbestimmten Betrieben der Gebietskörperschaft (innerhalb der Gebietskörperschaft)			
2244	Sonstiger Finanzaufwand			
2245	Nicht finanzierungswirksamer Finanzaufwand			
<b>22</b>	<b>Summe Aufwendungen</b>	<b>343.566,27</b>	<b>376.100,00</b>	<b>-32.533,73</b>
<b>SA0</b>	<b>Saldo (0) Nettoergebnis (21 - 22)</b>	<b>-103.887,28</b>	<b>-97.700,00</b>	<b>-6.187,28</b>
<b>230</b>	<b>Entnahmen von Haushaltsrücklagen</b>	<b>0,00</b>	<b>0,00</b>	<b>0,00</b>
2301	Entnahmen von Haushaltsrücklagen			
<b>240</b>	<b>Zuweisung an Haushaltsrücklagen</b>	<b>3,50</b>	<b>0,00</b>	<b>3,50</b>
2401	Zuweisung an Haushaltsrücklagen	3,50		3,50
<b>23</b>	<b>Summe Haushaltsrücklagen</b>	<b>-3,50</b>	<b>0,00</b>	<b>-3,50</b>
<b>SA00</b>	<b>Nettoergebnis nach Zuweisung und Entnahmen von Haushaltsrücklagen (Saldo 0 +/- SU23)</b>	<b>-103.890,78</b>	<b>-97.700,00</b>	<b>-6.190,78</b>

## Wirtschaftsförderung (Gruppe 7)

MVAG	Mittelverwendungs- und aufbringungsgruppen (1. und 2. Ebene)	RA 2022	VA 2022	RA - VA
<b>211</b>	<b>Erträge aus der operativen Verwaltungstätigkeit</b>	<b>294,00</b>	<b>600,00</b>	<b>-306,00</b>
2111	Erträge aus eigenen Abgaben			
2112	Erträge aus Ertragsanteilen			
2113	Erträge aus Gebühren			
2114	Erträge aus Leistungen			
2115	Erträge aus Besitz und wirtschaftlicher Tätigkeit			
2116	Erträge aus Veräußerung und sonstige Erträge	294,00	600,00	-306,00
2117	Nicht finanzierungswirksame operative Erträge			
<b>212</b>	<b>Erträge aus Transfers</b>	<b>0,00</b>	<b>0,00</b>	<b>0,00</b>
2121	Transferertrag von Trägern des öffentlichen Rechts			
2122	Transferertrag von Beteiligungen			
2123	Transferertrag von Unternehmen (mit Finanzunternehmen)			
2124	Transferertrag von Haushalten und Organisationen ohne Erwerbscharakter			
2125	Transferertrag vom Ausland			
2126	Investitions- und Tilgungszuschüsse zwischen Unternehmungen und Betrieben der Gebietskörperschaft und der Gebietskörperschaft			
2127	Nicht finanzierungswirksamer Transferertrag			
<b>213</b>	<b>Finanzerträge</b>	<b>1,10</b>	<b>0,00</b>	<b>1,10</b>
2131	Erträge aus Zinsen	1,10		1,10
2132	Erträge aus Zinsen aus derivativen Finanzinstrumenten ohne Grundgeschäft			
2133	Erträge aus Gewinnentnahmen von marktbestimmten Betrieben			
2134	Sonstige Finanzerträge			
2135	Erträge aus Dividenden/Gewinnausschüttungen			
2136	Sonstige nicht finanzierungswirksame Finanzerträge			
<b>21</b>	<b>Summe Erträge</b>	<b>295,10</b>	<b>600,00</b>	<b>-304,90</b>
<b>221</b>	<b>Personalaufwand</b>	<b>18.595,38</b>	<b>22.200,00</b>	<b>-3.604,62</b>
2211	Personalaufwand (Bezüge, Nebengeb., Mehrleistungen)	14.834,70	17.900,00	-3.065,30
2212	Gesetzlicher und freiwilliger Sozialaufwand	3.760,68	4.300,00	-539,32
2213	Sonstiger Personalaufwand			
2214	Nicht finanzierungswirksamer Personalaufwand			
<b>222</b>	<b>Sachaufwand (ohne Transferaufwand)</b>	<b>62.537,43</b>	<b>49.400,00</b>	<b>13.137,43</b>
2221	Gebrauchs- und Verbrauchsgüter, Handelswaren	2.465,15	2.700,00	-234,85
2222	Verwaltungs- und Betriebsaufwand	11.040,73	13.600,00	-2.559,27
2223	Leasing- und Mietaufwand			
2224	Instandhaltung	1.581,98	3.200,00	-1.618,02
2225	Sonstiger Sachaufwand	47.340,87	29.900,00	17.440,87
2226	Nicht finanzierungswirksamer Sachaufwand	108,70		108,70

## Wirtschaftsförderung (Gruppe 7)

MVAG	Mittelverwendungs- und aufbringungsgruppen (1. und 2. Ebene)	RA 2022	VA 2022	RA - VA
<b>223</b>	<b>Transferaufwand (laufende Transfers und Kapitaltransfers)</b>	<b>61.449,63</b>	<b>60.800,00</b>	<b>649,63</b>
2231	Transferaufwand an Träger des öffentlichen Rechts			
2232	Transferaufwand an Beteiligungen			
2233	Transferaufwand an Unternehmen (mit Finanzunternehmen)	3.168,00	3.600,00	-432,00
2234	Transferaufwand an Haushalte und Organisationen ohne Erwerbscharakter	58.281,63	57.200,00	1.081,63
2235	Transferaufwand an das Ausland			
2236	Investitions- und Tilgungszuschüsse zwischen Unternehmungen und Betrieben der Gebietskörperschaft und der Gebietskörperschaft			
2237	Nicht finanzierungswirksamer Transferaufwand			
<b>224</b>	<b>Finanzaufwand</b>	<b>0,00</b>	<b>0,00</b>	<b>0,00</b>
2241	Zinsen aus Finanzschulden, Finanzierungsleasing, Forderungskauf und derivativen Finanzinstrumenten mit Grundgeschäft			
2242	Zinsen und sonstige Aufwendungen aus derivativen Finanzinstrumenten ohne Grundgeschäft			
2243	Gewinnentnahmen von Unternehmungen und marktbestimmten Betrieben der Gebietskörperschaft (innerhalb der Gebietskörperschaft)			
2244	Sonstiger Finanzaufwand			
2245	Nicht finanzierungswirksamer Finanzaufwand			
<b>22</b>	<b>Summe Aufwendungen</b>	<b>142.582,44</b>	<b>132.400,00</b>	<b>10.182,44</b>
<b>SA0</b>	<b>Saldo (0) Nettoergebnis (21 - 22)</b>	<b>-142.287,34</b>	<b>-131.800,00</b>	<b>-10.487,34</b>
<b>230</b>	<b>Entnahmen von Haushaltsrücklagen</b>	<b>0,00</b>	<b>0,00</b>	<b>0,00</b>
2301	Entnahmen von Haushaltsrücklagen			
<b>240</b>	<b>Zuweisung an Haushaltsrücklagen</b>	<b>0,82</b>	<b>0,00</b>	<b>0,82</b>
2401	Zuweisung an Haushaltsrücklagen	0,82		0,82
<b>23</b>	<b>Summe Haushaltsrücklagen</b>	<b>-0,82</b>	<b>0,00</b>	<b>-0,82</b>
<b>SA00</b>	<b>Nettoergebnis nach Zuweisung und Entnahmen von Haushaltsrücklagen (Saldo 0 +/- SU23)</b>	<b>-142.288,16</b>	<b>-131.800,00</b>	<b>-10.488,16</b>



## Dienstleistungen (Gruppe 8)

MVAG	Mittelverwendungs- und aufbringungsgruppen (1. und 2. Ebene)	RA 2022	VA 2022	RA - VA
<b>211</b>	<b>Erträge aus der operativen Verwaltungstätigkeit</b>	<b>1.138.117,49</b>	<b>995.700,00</b>	<b>142.417,49</b>
2111	Erträge aus eigenen Abgaben			
2112	Erträge aus Ertragsanteilen			
2113	Erträge aus Gebühren	397.587,43	398.600,00	-1.012,57
2114	Erträge aus Leistungen	361.147,69	337.500,00	23.647,69
2115	Erträge aus Besitz und wirtschaftlicher Tätigkeit	5.796,94	5.800,00	-3,06
2116	Erträge aus Veräußerung und sonstige Erträge	286.712,93	165.700,00	121.012,93
2117	Nicht finanzierungswirksame operative Erträge	86.872,50	88.100,00	-1.227,50
<b>212</b>	<b>Erträge aus Transfers</b>	<b>375.627,92</b>	<b>352.600,00</b>	<b>23.027,92</b>
2121	Transferertrag von Trägern des öffentlichen Rechts	143.573,81	143.700,00	-126,19
2122	Transferertrag von Beteiligungen			
2123	Transferertrag von Unternehmen (mit Finanzunternehmen)			
2124	Transferertrag von Haushalten und Organisationen ohne Erwerbscharakter	2.318,42	2.900,00	-581,58
2125	Transferertrag vom Ausland			
2126	Investitions- und Tilgungszuschüsse zwischen Unternehmungen und Betrieben der Gebietskörperschaft und der Gebietskörperschaft			
2127	Nicht finanzierungswirksamer Transferertrag	229.735,69	206.000,00	23.735,69
<b>213</b>	<b>Finanzerträge</b>	<b>47,84</b>	<b>0,00</b>	<b>47,84</b>
2131	Erträge aus Zinsen	47,84		47,84
2132	Erträge aus Zinsen aus derivativen Finanzinstrumenten ohne Grundgeschäft			
2133	Erträge aus Gewinnentnahmen von marktbestimmten Betrieben			
2134	Sonstige Finanzerträge			
2135	Erträge aus Dividenden/Gewinnausschüttungen			
2136	Sonstige nicht finanzierungswirksame Finanzerträge			
<b>21</b>	<b>Summe Erträge</b>	<b>1.513.793,25</b>	<b>1.348.300,00</b>	<b>165.493,25</b>
<b>221</b>	<b>Personalaufwand</b>	<b>262.893,26</b>	<b>261.800,00</b>	<b>1.093,26</b>
2211	Personalaufwand (Bezüge, Nebengeb., Mehrleistungen)	202.392,74	197.000,00	5.392,74
2212	Gesetzlicher und freiwilliger Sozialaufwand	51.298,35	51.200,00	98,35
2213	Sonstiger Personalaufwand		100,00	-100,00
2214	Nicht finanzierungswirksamer Personalaufwand	9.202,17	13.500,00	-4.297,83
<b>222</b>	<b>Sachaufwand (ohne Transferaufwand)</b>	<b>1.376.962,92</b>	<b>1.273.600,00</b>	<b>103.362,92</b>
2221	Gebrauchs- und Verbrauchsgüter, Handelswaren	81.489,65	86.300,00	-4.810,35
2222	Verwaltungs- und Betriebsaufwand	59.189,31	63.900,00	-4.710,69
2223	Leasing- und Mietaufwand	7.637,71	8.300,00	-662,29
2224	Instandhaltung	105.254,49	113.500,00	-8.245,51
2225	Sonstiger Sachaufwand	511.305,21	436.100,00	75.205,21
2226	Nicht finanzierungswirksamer Sachaufwand	612.086,55	565.500,00	46.586,55

## Dienstleistungen (Gruppe 8)

MVAG	Mittelverwendungs- und aufbringungsgruppen (1. und 2. Ebene)	RA 2022	VA 2022	RA - VA
<b>223</b>	<b>Transferaufwand (laufende Transfers und Kapitaltransfers)</b>	<b>27.552,51</b>	<b>27.600,00</b>	<b>-47,49</b>
2231	Transferaufwand an Träger des öffentlichen Rechts	27.552,51	27.600,00	-47,49
2232	Transferaufwand an Beteiligungen			
2233	Transferaufwand an Unternehmen (mit Finanzunternehmen)			
2234	Transferaufwand an Haushalte und Organisationen ohne Erwerbscharakter			
2235	Transferaufwand an das Ausland			
2236	Investitions- und Tilgungszuschüsse zwischen Unternehmungen und Betrieben der Gebietskörperschaft und der Gebietskörperschaft			
2237	Nicht finanzierungswirksamer Transferaufwand			
<b>224</b>	<b>Finanzaufwand</b>	<b>83.887,09</b>	<b>62.900,00</b>	<b>20.987,09</b>
2241	Zinsen aus Finanzschulden, Finanzierungsleasing, Forderungskauf und derivativen Finanzinstrumenten mit Grundgeschäft	83.787,09	62.700,00	21.087,09
2242	Zinsen und sonstige Aufwendungen aus derivativen Finanzinstrumenten ohne Grundgeschäft			
2243	Gewinnentnahmen von Unternehmungen und marktbestimmten Betrieben der Gebietskörperschaft (innerhalb der Gebietskörperschaft)			
2244	Sonstiger Finanzaufwand	100,00	200,00	-100,00
2245	Nicht finanzierungswirksamer Finanzaufwand			
<b>22</b>	<b>Summe Aufwendungen</b>	<b>1.751.295,78</b>	<b>1.625.900,00</b>	<b>125.395,78</b>
<b>SA0</b>	<b>Saldo (0) Nettoergebnis (21 - 22)</b>	<b>-237.502,53</b>	<b>-277.600,00</b>	<b>40.097,47</b>
<b>230</b>	<b>Entnahmen von Haushaltsrücklagen</b>	<b>139.220,00</b>	<b>148.500,00</b>	<b>-9.280,00</b>
2301	Entnahmen von Haushaltsrücklagen	139.220,00	148.500,00	-9.280,00
<b>240</b>	<b>Zuweisung an Haushaltsrücklagen</b>	<b>103.067,44</b>	<b>2.100,00</b>	<b>100.967,44</b>
2401	Zuweisung an Haushaltsrücklagen	103.067,44	2.100,00	100.967,44
<b>23</b>	<b>Summe Haushaltsrücklagen</b>	<b>36.152,56</b>	<b>146.400,00</b>	<b>-110.247,44</b>
<b>SA00</b>	<b>Nettoergebnis nach Zuweisung und Entnahmen von Haushaltsrücklagen (Saldo 0 +/- SU23)</b>	<b>-201.349,97</b>	<b>-131.200,00</b>	<b>-70.149,97</b>

## Finanzwirtschaft (Gruppe 9)

MVAG	Mittelverwendungs- und aufbringungsgruppen (1. und 2. Ebene)	RA 2022	VA 2022	RA - VA
<b>211</b>	<b>Erträge aus der operativen Verwaltungstätigkeit</b>	<b>1.495.351,04</b>	<b>1.437.900,00</b>	<b>57.451,04</b>
2111	Erträge aus eigenen Abgaben	251.926,74	220.600,00	31.326,74
2112	Erträge aus Ertragsanteilen	1.243.406,05	1.217.300,00	26.106,05
2113	Erträge aus Gebühren			
2114	Erträge aus Leistungen			
2115	Erträge aus Besitz und wirtschaftlicher Tätigkeit			
2116	Erträge aus Veräußerung und sonstige Erträge	18,25		18,25
2117	Nicht finanzierungswirksame operative Erträge			
<b>212</b>	<b>Erträge aus Transfers</b>	<b>392.931,80</b>	<b>388.800,00</b>	<b>4.131,80</b>
2121	Transferertrag von Trägern des öffentlichen Rechts	392.931,80	388.800,00	4.131,80
2122	Transferertrag von Beteiligungen			
2123	Transferertrag von Unternehmen (mit Finanzunternehmen)			
2124	Transferertrag von Haushalten und Organisationen ohne Erwerbscharakter			
2125	Transferertrag vom Ausland			
2126	Investitions- und Tilgungszuschüsse zwischen Unternehmungen und Betrieben der Gebietskörperschaft und der Gebietskörperschaft			
2127	Nicht finanzierungswirksamer Transferertrag			
<b>213</b>	<b>Finanzerträge</b>	<b>9,56</b>	<b>0,00</b>	<b>9,56</b>
2131	Erträge aus Zinsen	9,56		9,56
2132	Erträge aus Zinsen aus derivativen Finanzinstrumenten ohne Grundgeschäft			
2133	Erträge aus Gewinnentnahmen von marktbestimmten Betrieben			
2134	Sonstige Finanzerträge			
2135	Erträge aus Dividenden/Gewinnausschüttungen			
2136	Sonstige nicht finanzierungswirksame Finanzerträge			
<b>21</b>	<b>Summe Erträge</b>	<b>1.888.292,40</b>	<b>1.826.700,00</b>	<b>61.592,40</b>
<b>221</b>	<b>Personalaufwand</b>	<b>0,00</b>	<b>0,00</b>	<b>0,00</b>
2211	Personalaufwand (Bezüge, Nebengeb., Mehrleistungen)			
2212	Gesetzlicher und freiwilliger Sozialaufwand			
2213	Sonstiger Personalaufwand			
2214	Nicht finanzierungswirksamer Personalaufwand			
<b>222</b>	<b>Sachaufwand (ohne Transferaufwand)</b>	<b>215,39</b>	<b>500,00</b>	<b>-284,61</b>
2221	Gebrauchs- und Verbrauchsgüter, Handelswaren			
2222	Verwaltungs- und Betriebsaufwand			
2223	Leasing- und Mietaufwand			
2224	Instandhaltung			
2225	Sonstiger Sachaufwand	215,39	500,00	-284,61
2226	Nicht finanzierungswirksamer Sachaufwand			

## Finanzwirtschaft (Gruppe 9)

MVAG	Mittelverwendungs- und aufbringungsgruppen (1. und 2. Ebene)	RA 2022	VA 2022	RA - VA
<b>223</b>	<b>Transferaufwand (laufende Transfers und Kapitaltransfers)</b>	<b>46.548,18</b>	<b>45.700,00</b>	<b>848,18</b>
2231	Transferaufwand an Träger des öffentlichen Rechts	46.548,18	45.700,00	848,18
2232	Transferaufwand an Beteiligungen			
2233	Transferaufwand an Unternehmen (mit Finanzunternehmen)			
2234	Transferaufwand an Haushalte und Organisationen ohne Erwerbscharakter			
2235	Transferaufwand an das Ausland			
2236	Investitions- und Tilgungszuschüsse zwischen Unternehmungen und Betrieben der Gebietskörperschaft und der Gebietskörperschaft			
2237	Nicht finanzierungswirksamer Transferaufwand			
<b>224</b>	<b>Finanzaufwand</b>	<b>4.469,10</b>	<b>4.100,00</b>	<b>369,10</b>
2241	Zinsen aus Finanzschulden, Finanzierungsleasing, Forderungskauf und derivativen Finanzinstrumenten mit Grundgeschäft	1,70	100,00	-98,30
2242	Zinsen und sonstige Aufwendungen aus derivativen Finanzinstrumenten ohne Grundgeschäft			
2243	Gewinnentnahmen von Unternehmungen und marktbestimmten Betrieben der Gebietskörperschaft (innerhalb der Gebietskörperschaft)			
2244	Sonstiger Finanzaufwand	4.467,40	4.000,00	467,40
2245	Nicht finanzierungswirksamer Finanzaufwand			
<b>22</b>	<b>Summe Aufwendungen</b>	<b>51.232,67</b>	<b>50.300,00</b>	<b>932,67</b>
<b>SA0</b>	<b>Saldo (0) Nettoergebnis (21 - 22)</b>	<b>1.837.059,73</b>	<b>1.776.400,00</b>	<b>60.659,73</b>
<b>230</b>	<b>Entnahmen von Haushaltsrücklagen</b>	<b>0,00</b>	<b>0,00</b>	<b>0,00</b>
2301	Entnahmen von Haushaltsrücklagen			
<b>240</b>	<b>Zuweisung an Haushaltsrücklagen</b>	<b>7,17</b>	<b>0,00</b>	<b>7,17</b>
2401	Zuweisung an Haushaltsrücklagen	7,17		7,17
<b>23</b>	<b>Summe Haushaltsrücklagen</b>	<b>-7,17</b>	<b>0,00</b>	<b>-7,17</b>
<b>SA00</b>	<b>Nettoergebnis nach Zuweisung und Entnahmen von Haushaltsrücklagen (Saldo 0 +/- SU23)</b>	<b>1.837.052,56</b>	<b>1.776.400,00</b>	<b>60.652,56</b>

Finanzierungshaushalt Gesamt 1. Ebene (Anlage 1b)  
- interne Vergütungen enthalten



MVAG	Mittelverwendungs- und aufbringungsgruppen (1. Ebene)	RA 2022	VA 2022	RA - VA
<b>OPERATIVE GEBARUNG</b>				
311	Einzahlungen aus der operativen Verwaltungstätigkeit	2.562.532,69	2.363.700,00	198.832,69
312	Einzahlungen aus Transfers (ohne Kapitaltransfers)	871.434,39	878.200,00	-6.765,61
313	Einzahlungen aus Finanzerträgen	66,50		66,50
<b>31</b>	<b>Summe Einzahlungen operative Gebarung</b>	<b>3.434.033,58</b>	<b>3.241.900,00</b>	<b>192.133,58</b>
321	Auszahlungen aus Personalaufwand	637.053,04	609.700,00	27.353,04
322	Auszahlungen aus Sachaufwand (ohne Transferaufwand)	1.428.096,50	1.443.800,00	-15.703,50
323	Auszahlungen aus Transfers (ohne Kapitaltransfers)	1.089.974,61	1.125.900,00	-35.925,39
324	Auszahlungen aus Finanzaufwand	88.356,19	67.000,00	21.356,19
<b>32</b>	<b>Summe Auszahlungen operative Gebarung</b>	<b>3.243.480,34</b>	<b>3.246.400,00</b>	<b>-2.919,66</b>
<b>SA1</b>	<b>Saldo (1) Geldfluss aus der Operativen Gebarung (31 – 32)</b>	<b>190.553,24</b>	<b>-4.500,00</b>	<b>195.053,24</b>
<b>INVESTIVE GEBARUNG</b>				
331	Einzahlungen aus der Investitionstätigkeit	82.228,00	82.200,00	28,00
332	Einzahlungen aus der Rückzahlung von Darlehen sowie gewährten Vorschüssen			
333	Einzahlungen aus Kapitaltransfers	1.642.214,43	1.703.300,00	-61.085,57
<b>33</b>	<b>Summe Einzahlungen investive Gebarung</b>	<b>1.724.442,43</b>	<b>1.785.500,00</b>	<b>-61.057,57</b>
341	Auszahlungen aus der Investitionstätigkeit	2.082.995,17	2.937.200,00	-854.204,83
342	Auszahlungen von gewährten Darlehen sowie gewährten Vorschüssen			
343	Auszahlungen aus Kapitaltransfers			
<b>34</b>	<b>Summe Auszahlungen investive Gebarung</b>	<b>2.082.995,17</b>	<b>2.937.200,00</b>	<b>-854.204,83</b>
<b>SA2</b>	<b>Saldo (2) Geldfluss aus der Investiven Gebarung (33 – 34)</b>	<b>-358.552,74</b>	<b>-1.151.700,00</b>	<b>793.147,26</b>
<b>SA3</b>	<b>Saldo (3) Nettofinanzierungssaldo (Saldo 1 + Saldo 2)</b>	<b>-167.999,50</b>	<b>-1.156.200,00</b>	<b>988.200,50</b>

MVAG	Mittelverwendungs- und aufbringungsgruppen (1. Ebene)	RA 2022	VA 2022	RA - VA
<b>FINANZIERUNGSTÄTIGKEIT</b>				
351	Einzahlungen aus der Aufnahme von Finanzschulden	556.754,48	886.400,00	-329.645,52
353	Einzahlungen infolge eines Kapitaltausch bei derivativen Finanzinstrumenten mit Grundgeschäft			
355	Einzahlungen aus dem Abgang von Finanzinstrumenten			
<b>35</b>	<b>Summe Einzahlungen aus der Finanzierungstätigkeit</b>	<b>556.754,48</b>	<b>886.400,00</b>	<b>-329.645,52</b>
361	Auszahlungen aus der Tilgung von Finanzschulden	340.338,97	341.700,00	-1.361,03
363	Auszahlungen infolge eines Kapitaltausch bei derivativen Finanzinstrumenten mit Grundgeschäft			
365	Auszahlungen für den Erwerb von Finanzinstrumenten			
<b>36</b>	<b>Summe Auszahlungen aus der Finanzierungstätigkeit</b>	<b>340.338,97</b>	<b>341.700,00</b>	<b>-1.361,03</b>
<b>SA4</b>	<b>Saldo (4) Geldfluss aus der Finanzierungstätigkeit (35 – 36)</b>	<b>216.415,51</b>	<b>544.700,00</b>	<b>-328.284,49</b>
<b>SA5</b>	<b>Saldo (5) Geldfluss aus der voranschlagswirksamen Gebarung (Saldo 3 + Saldo 4)</b>	<b>48.416,01</b>	<b>-611.500,00</b>	<b>659.916,01</b>
411	Einzahlungen aus nicht voranschlagswirksamen Forderungen	99.915,66		
412	Einzahlungen aus nicht voranschlagswirksamen Verbindlichkeiten	1.276.375,89		
413	Einzahlungen aus der Aufnahme von zur Kassenstärkung eingegangenen Geldverbindlichkeiten (Barvorlagen)	27.705,72		
41	Summe Einzahlungen aus der nicht voranschlagswirksamen Gebarung	1.403.997,27		
421	Auszahlungen aus nicht voranschlagswirksamen Forderungen	107.760,84		
422	Auszahlungen aus nicht voranschlagswirksamen Verbindlichkeiten	1.279.527,70		
423	Auszahlungen zur Tilgung von zur Kassenstärkung eingegangenen Geldverbindlichkeiten (Barvorlagen)	23.785,72		
42	Summe Auszahlungen aus der nicht voranschlagswirksamen Gebarung	1.411.074,26		
<b>SA6</b>	<b>Geldfluss aus der nicht voranschlagswirksamen Gebarung</b>	<b>-7.076,99</b>		
<b>SA7</b>	<b>Veränderung an Liquiden Mitteln (Saldo 5 + Saldo 6)</b>	<b>41.339,02</b>		
	Anfangsbestand liquide Mittel (115 zum 31.12.2021)	909.832,32		
	Endbestand liquide Mittel (115 zum 31.12.2022)	951.171,34		
	davon Zahlungsmittelreserven (1152 zum 31.12.2022)	560.330,31		



Finanzierungshaushalt Gesamt 1. und 2. Ebene (Anlage 1b)  
- interne Vergütungen enthalten



MVAG	Mittelverwendungs- und aufbringungsgruppen (1. und 2. Ebene)	RA 2022	VA 2022	RA - VA
<b>311</b>	<b>Einzahlungen aus der operativen Verwaltungstätigkeit</b>	<b>2.562.532,69</b>	<b>2.363.700,00</b>	<b>198.832,69</b>
3111	Einzahlungen aus eigenen Abgaben	251.162,52	220.600,00	30.562,52
3112	Einzahlungen aus Ertragsanteilen	1.243.406,05	1.217.300,00	26.106,05
3113	Einzahlungen aus Gebühren	395.399,89	398.600,00	-3.200,11
3114	Einzahlungen aus Leistungen	418.592,96	394.400,00	24.192,96
3115	Einzahlungen aus Besitz und wirtschaftlicher Tätigkeit	5.796,94	5.800,00	-3,06
3116	Einzahlungen aus Veräußerung von geringwertigen Wirtschaftsgütern (GWG) und sonstige Einzahlungen	248.174,33	127.000,00	121.174,33
<b>312</b>	<b>Einzahlungen aus Transfers (ohne Kapitaltransfers)</b>	<b>871.434,39</b>	<b>878.200,00</b>	<b>-6.765,61</b>
3121	Transferzahlungen von Trägern des öffentlichen Rechts	867.070,97	874.600,00	-7.529,03
3122	Transferzahlungen von Beteiligungen			
3123	Transferzahlungen von Unternehmen (inkl. Finanzunternehmen)			
3124	Transferzahlungen von Haushalte und Organisationen ohne Erwerbscharakter	4.363,42	3.600,00	763,42
3125	Transferzahlungen vom Ausland			
3126	Investitions- und Tilgungszuschüsse zwischen Unternehmungen und Betrieben der Gebietskörperschaft und der Gebietskörperschaft			
<b>313</b>	<b>Einzahlungen aus Finanzerträgen</b>	<b>66,50</b>	<b>0,00</b>	<b>66,50</b>
3131	Einzahlungen aus Zinserträgen	66,50		66,50
3133	Einzahlungen aus Gewinnentnahmen von marktbestimmten Betrieben			
3134	Sonstige Einzahlungen aus Finanzerträgen			
3135	Einzahlungen aus Dividenden/Gewinnausschüttungen			
<b>31</b>	<b>Summe Einzahlungen operative Gebarung</b>	<b>3.434.033,58</b>	<b>3.241.900,00</b>	<b>192.133,58</b>
<b>321</b>	<b>Auszahlungen aus Personalaufwand</b>	<b>637.053,04</b>	<b>609.700,00</b>	<b>27.353,04</b>
3211	Auszahlungen für Personalaufwand Bezüge, Nebengebühren, und Mehrleistungsvergütungen)	507.843,63	485.200,00	22.643,63
3212	Auszahlungen für gesetzliche und freiwillige Sozialaufwendungen	123.714,61	118.500,00	5.214,61
3213	Auszahlungen aus sonstigem Personalaufwand	5.494,80	6.000,00	-505,20
<b>322</b>	<b>Auszahlungen aus Sachaufwand (ohne Transferaufwand)</b>	<b>1.428.096,50</b>	<b>1.443.800,00</b>	<b>-15.703,50</b>
3221	Auszahlungen für Gebrauchs- und Verbrauchsgüter, Handelswaren	118.803,84	132.000,00	-13.196,16
3222	Auszahlungen für Verwaltungs- und Betriebsaufwand	166.570,18	180.700,00	-14.129,82
3223	Auszahlungen für Leasing- und Mietaufwand	12.865,63	14.300,00	-1.434,37
3224	Auszahlungen für Instandhaltung	202.132,98	238.600,00	-36.467,02
3225	Sonstige Auszahlungen aus Sachaufwand	927.723,87	878.200,00	49.523,87
<b>323</b>	<b>Auszahlungen aus Transfers (ohne Kapitaltransfers)</b>	<b>1.089.974,61</b>	<b>1.125.900,00</b>	<b>-35.925,39</b>
3231	Transferzahlungen an Träger des öffentlichen Rechts	968.801,39	997.600,00	-28.798,61
3232	Transferzahlungen an Beteiligungen			
3233	Transferzahlungen an Unternehmen (inkl. Finanzunternehmen)	29.939,25	30.300,00	-360,75
3234	Transferzahlungen an Haushalte und Organisationen ohne Erwerbscharakter	91.233,97	98.000,00	-6.766,03

MVAG	Mittelverwendungs- und aufbringungsgruppen (1. und 2. Ebene)	RA 2022	VA 2022	RA - VA
3235	Transferzahlungen an das Ausland			
3236	Investitions- und Tilgungszuschüsse zwischen Unternehmungen und Betrieben der Gebietskörperschaft und der Gebietskörperschaft			
<b>324</b>	<b>Auszahlungen aus Finanzaufwand</b>	<b>88.356,19</b>	<b>67.000,00</b>	<b>21.356,19</b>
3241	Auszahlungen für Zinsaufwand, für Finanzierungsleasing, für Forderungskauf, für Finanzschulden und derivative Finanzinstrumente	83.788,79	62.800,00	20.988,79
3242	Auszahlungen für Zinsen aus derivativen Finanzinstrumenten ohne Grundgeschäft			
3243	Auszahlung aus Gewinnentnahmen von marktbestimmten Betrieben			
3244	Sonstige Auszahlungen aus Finanzaufwendungen	4.567,40	4.200,00	367,40
<b>32</b>	<b>Summe Auszahlungen operative Gebarung</b>	<b>3.243.480,34</b>	<b>3.246.400,00</b>	<b>-2.919,66</b>
<b>SA1</b>	<b>Saldo (1) Geldfluss aus der Operativen Gebarung (31 – 32)</b>	<b>190.553,24</b>	<b>-4.500,00</b>	<b>195.053,24</b>
<b>331</b>	<b>Einzahlungen aus der Investitionstätigkeit</b>	<b>82.228,00</b>	<b>82.200,00</b>	<b>28,00</b>
3311	Einzahlungen aus der Veräußerung von immateriellem Vermögen			
3312	Einzahlungen aus der Veräußerung von Grundstücken und Grundstückseinrichtungen	64.128,00	64.100,00	28,00
3313	Einzahlungen aus der Veräußerung von Gebäuden und Bauten			
3314	Einzahlungen aus der Veräußerung von technischen Anlagen, Fahrzeuge und Maschinen	18.100,00	18.100,00	
3315	Einzahlungen aus der Veräußerung von Amts-, Betriebs- und Geschäftsausstattung			
3316	Einzahlungen aus der Veräußerung von Kulturgütern			
3317	Einzahlungen aus der Veräußerung von Beteiligungen			
<b>332</b>	<b>Einzahlungen aus der Rückzahlung von Darlehen sowie gewährten Vorschüssen</b>	<b>0,00</b>	<b>0,00</b>	<b>0,00</b>
3321	Einzahlungen aus Darlehen an Träger des öffentlichen Rechts			
3322	Einzahlungen aus Darlehen an Beteiligungen			
3323	Einzahlungen aus Darlehen an Unternehmen und Haushalte			
3325	Einzahlungen aus Vorschüssen und Anzahlungen			
<b>333</b>	<b>Einzahlungen aus Kapitaltransfers</b>	<b>1.642.214,43</b>	<b>1.703.300,00</b>	<b>-61.085,57</b>
3331	Kapitaltransferzahlungen von Trägern des öffentlichen Rechts	1.625.145,75	1.617.400,00	7.745,75
3332	Kapitaltransferzahlungen von Beteiligungen			
3333	Kapitaltransferzahlungen von Unternehmen			
3334	Kapitaltransferzahlungen von Haushalten und Organisationen ohne Erwerbscharakter	17.068,68	10.900,00	6.168,68
3335	Kapitaltransferzahlungen vom Ausland		75.000,00	-75.000,00
<b>33</b>	<b>Summe Einzahlungen investive Gebarung</b>	<b>1.724.442,43</b>	<b>1.785.500,00</b>	<b>-61.057,57</b>
<b>341</b>	<b>Auszahlungen aus der Investitionstätigkeit</b>	<b>2.082.995,17</b>	<b>2.937.200,00</b>	<b>-854.204,83</b>
3411	Auszahlungen für den Erwerb von immateriellem Vermögen			
3412	Auszahlungen für den Erwerb von Grundstücken und Grundstückseinrichtungen	211.650,30	206.800,00	4.850,30
3413	Auszahlungen für den Erwerb von Gebäuden und Bauten	1.561.271,77	2.398.200,00	-836.928,23
3414	Auszahlungen für den Erwerb von technischen Anlagen, Fahrzeuge und Maschinen	301.015,80	323.600,00	-22.584,20

MVAG	Mittelverwendungs- und aufbringungsgruppen (1. und 2. Ebene)	RA 2022	VA 2022	RA - VA
3415	Auszahlungen für den Erwerb von Amts-, Betriebs- und Geschäftsausstattung	9.057,30	8.600,00	457,30
3416	Auszahlungen für den Erwerb von Kulturgütern			
3417	Auszahlungen für den Erwerb von Beteiligungen			
<b>342</b>	<b>Auszahlungen von gewährten Darlehen sowie gewährten Vorschüssen</b>	<b>0,00</b>	<b>0,00</b>	<b>0,00</b>
3421	Auszahlung von Darlehen an Träger des öffentlichen Rechts			
3422	Auszahlung von Darlehen an Beteiligungen			
3423	Auszahlung von Darlehen an Unternehmen und Haushalte			
3425	Auszahlungen von Vorschüssen und Anzahlungen			
<b>343</b>	<b>Auszahlungen aus Kapitaltransfers</b>	<b>0,00</b>	<b>0,00</b>	<b>0,00</b>
3431	Kapitaltransferzahlungen an Träger des öffentlichen Rechts			
3432	Kapitaltransferzahlungen an Beteiligungen			
3433	Kapitaltransferzahlungen an Unternehmen (Finanzunternehmen)			
3434	Kapitaltransferzahlungen an Haushalte und Organisationen ohne Erwerbscharakter			
3435	Kapitaltransferzahlungen an das Ausland			
<b>34</b>	<b>Summe Auszahlungen investive Gebarung</b>	<b>2.082.995,17</b>	<b>2.937.200,00</b>	<b>-854.204,83</b>
<b>SA2</b>	<b>Saldo (2) Geldfluss aus der Investiven Gebarung (33 – 34)</b>	<b>-358.552,74</b>	<b>-1.151.700,00</b>	<b>793.147,26</b>
<b>SA3</b>	<b>Saldo (3) Nettofinanzierungssaldo (Saldo 1 + Saldo 2)</b>	<b>-167.999,50</b>	<b>-1.156.200,00</b>	<b>988.200,50</b>
<b>351</b>	<b>Einzahlungen aus der Aufnahme von Finanzschulden</b>	<b>556.754,48</b>	<b>886.400,00</b>	<b>-329.645,52</b>
3511	Einzahlungen aus empfangenen Darlehen von öffentlichen Körperschaften und Rechtsträgern	556.754,48	886.400,00	-329.645,52
3512	Einzahlungen aus empfangenen Darlehen von Beteiligungen			
3513	Einzahlungen aus empfangenen Darlehen von Unternehmen und privaten Haushalten			
3514	Einzahlungen aus Finanzschulden (Finanzunternehmen)			
<b>353</b>	<b>Einzahlungen infolge eines Kapitaltausch bei derivativen Finanzinstrumenten mit Grundgeschäft</b>	<b>0,00</b>	<b>0,00</b>	<b>0,00</b>
3530	Einzahlungen infolge eines Kapitaltausch bei derivativen Finanzinstrumenten mit Grundgeschäft			
<b>355</b>	<b>Einzahlungen aus dem Abgang von Finanzinstrumenten</b>	<b>0,00</b>	<b>0,00</b>	<b>0,00</b>
3550	Einzahlungen aus dem Abgang von Finanzinstrumenten			
<b>35</b>	<b>Summe Einzahlungen aus der Finanzierungstätigkeit</b>	<b>556.754,48</b>	<b>886.400,00</b>	<b>-329.645,52</b>
<b>361</b>	<b>Auszahlungen aus der Tilgung von Finanzschulden</b>	<b>340.338,97</b>	<b>341.700,00</b>	<b>-1.361,03</b>
3611	Auszahlungen aus empfangenen Darlehen von öffentlichen Körperschaften und Rechtsträgern			
3612	Auszahlungen aus empfangenen Darlehen von Beteiligungen			
3613	Auszahlungen aus empfangenen Darlehen von Unternehmen und privaten Haushalten			
3614	Auszahlungen aus Finanzschulden	340.338,97	341.700,00	-1.361,03

MVAG	Mittelverwendungs- und aufbringungsgruppen (1. und 2. Ebene)	RA 2022	VA 2022	RA - VA
3615	Auszahlung aus der Rückzahlung von Leasingverbindlichkeiten			
<b>363</b>	<b>Auszahlungen infolge eines Kapitaltausch bei derivativen Finanzinstrumenten mit Grundgeschäft</b>	<b>0,00</b>	<b>0,00</b>	<b>0,00</b>
3630	Auszahlungen infolge eines Kapitaltausch bei derivativen Finanzinstrumenten mit Grundgeschäft			
<b>365</b>	<b>Auszahlungen für den Erwerb von Finanzinstrumenten</b>	<b>0,00</b>	<b>0,00</b>	<b>0,00</b>
3650	Auszahlungen für den Erwerb von Finanzinstrumenten			
<b>36</b>	<b>Summe Auszahlungen aus der Finanzierungstätigkeit</b>	<b>340.338,97</b>	<b>341.700,00</b>	<b>-1.361,03</b>
<b>SA4</b>	<b>Saldo (4) Geldfluss aus der Finanzierungstätigkeit (35 – 36)</b>	<b>216.415,51</b>	<b>544.700,00</b>	<b>-328.284,49</b>
<b>SA5</b>	<b>Saldo (5) Geldfluss aus der voranschlagswirksamen Gebarung (Saldo 3 + Saldo 4)</b>	<b>48.416,01</b>	<b>-611.500,00</b>	<b>659.916,01</b>
<b>411</b>	<b>Einzahlungen aus nicht voranschlagswirksamen Forderungen</b>	<b>99.915,66</b>		
4110	Einzahlungen aus nicht voranschlagswirksamen Forderungen	99.915,66		
<b>412</b>	<b>Einzahlungen aus nicht voranschlagswirksamen Verbindlichkeiten</b>	<b>1.276.375,89</b>		
4120	Einzahlungen aus nicht voranschlagswirksamen Verbindlichkeiten	1.276.375,89		
<b>413</b>	<b>Einzahlungen aus der Aufnahme von zur Kassenstärkung eingegangenen Geldverbindlichkeiten (Barvorlagen)</b>	<b>27.705,72</b>		
4130	Einzahlungen aus der Aufnahme von zur Kassenstärkung eingegangenen Geldverbindlichkeiten (Barvorlagen)	27.705,72		
<b>41</b>	<b>Summe Einzahlungen aus der nicht voranschlagswirksamen Gebarung</b>	<b>1.403.997,27</b>		
<b>421</b>	<b>Auszahlungen aus nicht voranschlagswirksamen Forderungen</b>	<b>107.760,84</b>		
4210	Auszahlungen aus nicht voranschlagswirksamen Forderungen	107.760,84		
<b>422</b>	<b>Auszahlungen aus nicht voranschlagswirksamen Verbindlichkeiten</b>	<b>1.279.527,70</b>		
4220	Auszahlungen aus nicht voranschlagswirksamen Verbindlichkeiten	1.279.527,70		
<b>423</b>	<b>Auszahlungen zur Tilgung von zur Kassenstärkung eingegangenen Geldverbindlichkeiten (Barvorlagen)</b>	<b>23.785,72</b>		
4230	Auszahlungen zur Tilgung von zur Kassenstärkung eingegangenen Geldverbindlichkeiten (Barvorlagen)	23.785,72		
<b>42</b>	<b>Summe Auszahlungen aus der nicht voranschlagswirksamen Gebarung</b>	<b>1.411.074,26</b>		
<b>SA6</b>	<b>Geldfluss aus der nicht voranschlagswirksamen Gebarung</b>	<b>-7.076,99</b>		
<b>SA7</b>	<b>Veränderung an Liquiden Mitteln (Saldo 5 + Saldo 6)</b>	<b>41.339,02</b>		
	<b>Anfangsbestand liquide Mittel (115 zum 31.12.2021)</b>	<b>909.832,32</b>		
	<b>Endbestand liquide Mittel (115 zum 31.12.2022)</b>	<b>951.171,34</b>		
	<b>davon Zahlungsmittelreserven (1152 zum 31.12.2022)</b>	<b>560.330,31</b>		

Finanzierungshaushalt Gesamt 1. und 2. Ebene (Anlage 1b)  
- bereinigt um interne Vergütungen





MVAG	Mittelverwendungs- und aufbringungsgruppen (1. und 2. Ebene)	RA 2022	VA 2022	RA - VA
<b>311</b>	<b>Einzahlungen aus der operativen Verwaltungstätigkeit</b>	<b>2.308.772,69</b>	<b>2.127.800,00</b>	<b>180.972,69</b>
3111	Einzahlungen aus eigenen Abgaben	251.162,52	220.600,00	30.562,52
3112	Einzahlungen aus Ertragsanteilen	1.243.406,05	1.217.300,00	26.106,05
3113	Einzahlungen aus Gebühren	395.399,89	398.600,00	-3.200,11
3114	Einzahlungen aus Leistungen	164.832,96	158.500,00	6.332,96
3115	Einzahlungen aus Besitz und wirtschaftlicher Tätigkeit	5.796,94	5.800,00	-3,06
3116	Einzahlungen aus Veräußerung von geringwertigen Wirtschaftsgütern (GWG) und sonstige Einzahlungen	248.174,33	127.000,00	121.174,33
<b>312</b>	<b>Einzahlungen aus Transfers (ohne Kapitaltransfers)</b>	<b>871.434,39</b>	<b>878.200,00</b>	<b>-6.765,61</b>
3121	Transferzahlungen von Trägern des öffentlichen Rechts	867.070,97	874.600,00	-7.529,03
3122	Transferzahlungen von Beteiligungen			
3123	Transferzahlungen von Unternehmen (inkl. Finanzunternehmen)			
3124	Transferzahlungen von Haushalte und Organisationen ohne Erwerbscharakter	4.363,42	3.600,00	763,42
3125	Transferzahlungen vom Ausland			
3126	Investitions- und Tilgungszuschüsse zwischen Unternehmungen und Betrieben der Gebietskörperschaft und der Gebietskörperschaft			
<b>313</b>	<b>Einzahlungen aus Finanzerträgen</b>	<b>66,50</b>	<b>0,00</b>	<b>66,50</b>
3131	Einzahlungen aus Zinserträgen	66,50		66,50
3133	Einzahlungen aus Gewinnentnahmen von marktbestimmten Betrieben			
3134	Sonstige Einzahlungen aus Finanzerträgen			
3135	Einzahlungen aus Dividenden/Gewinnausschüttungen			
<b>31</b>	<b>Summe Einzahlungen operative Gebarung</b>	<b>3.180.273,58</b>	<b>3.006.000,00</b>	<b>174.273,58</b>
<b>321</b>	<b>Auszahlungen aus Personalaufwand</b>	<b>637.053,04</b>	<b>609.700,00</b>	<b>27.353,04</b>
3211	Auszahlungen für Personalaufwand Bezüge, Nebengebühren, und Mehrleistungsvergütungen)	507.843,63	485.200,00	22.643,63
3212	Auszahlungen für gesetzliche und freiwillige Sozialaufwendungen	123.714,61	118.500,00	5.214,61
3213	Auszahlungen aus sonstigem Personalaufwand	5.494,80	6.000,00	-505,20
<b>322</b>	<b>Auszahlungen aus Sachaufwand (ohne Transferaufwand)</b>	<b>1.174.336,50</b>	<b>1.207.900,00</b>	<b>-33.563,50</b>
3221	Auszahlungen für Gebrauchs- und Verbrauchsgüter, Handelswaren	118.803,84	132.000,00	-13.196,16
3222	Auszahlungen für Verwaltungs- und Betriebsaufwand	166.570,18	180.700,00	-14.129,82
3223	Auszahlungen für Leasing- und Mietaufwand	12.865,63	14.300,00	-1.434,37
3224	Auszahlungen für Instandhaltung	202.132,98	238.600,00	-36.467,02
3225	Sonstige Auszahlungen aus Sachaufwand	673.963,87	642.300,00	31.663,87
<b>323</b>	<b>Auszahlungen aus Transfers (ohne Kapitaltransfers)</b>	<b>1.089.974,61</b>	<b>1.125.900,00</b>	<b>-35.925,39</b>
3231	Transferzahlungen an Träger des öffentlichen Rechts	968.801,39	997.600,00	-28.798,61
3232	Transferzahlungen an Beteiligungen			
3233	Transferzahlungen an Unternehmen (inkl. Finanzunternehmen)	29.939,25	30.300,00	-360,75
3234	Transferzahlungen an Haushalte und Organisationen ohne Erwerbscharakter	91.233,97	98.000,00	-6.766,03

MVAG	Mittelverwendungs- und aufbringungsgruppen (1. und 2. Ebene)	RA 2022	VA 2022	RA - VA
3235	Transferzahlungen an das Ausland			
3236	Investitions- und Tilgungszuschüsse zwischen Unternehmungen und Betrieben der Gebietskörperschaft und der Gebietskörperschaft			
<b>324</b>	<b>Auszahlungen aus Finanzaufwand</b>	<b>88.356,19</b>	<b>67.000,00</b>	<b>21.356,19</b>
3241	Auszahlungen für Zinsaufwand, für Finanzierungsleasing, für Forderungskauf, für Finanzschulden und derivative Finanzinstrumente	83.788,79	62.800,00	20.988,79
3242	Auszahlungen für Zinsen aus derivativen Finanzinstrumenten ohne Grundgeschäft			
3243	Auszahlung aus Gewinnentnahmen von marktbestimmten Betrieben			
3244	Sonstige Auszahlungen aus Finanzaufwendungen	4.567,40	4.200,00	367,40
<b>32</b>	<b>Summe Auszahlungen operative Gebarung</b>	<b>2.989.720,34</b>	<b>3.010.500,00</b>	<b>-20.779,66</b>
<b>SA1</b>	<b>Saldo (1) Geldfluss aus der Operativen Gebarung (31 – 32)</b>	<b>190.553,24</b>	<b>-4.500,00</b>	<b>195.053,24</b>
<b>331</b>	<b>Einzahlungen aus der Investitionstätigkeit</b>	<b>82.228,00</b>	<b>82.200,00</b>	<b>28,00</b>
3311	Einzahlungen aus der Veräußerung von immateriellem Vermögen			
3312	Einzahlungen aus der Veräußerung von Grundstücken und Grundstückseinrichtungen	64.128,00	64.100,00	28,00
3313	Einzahlungen aus der Veräußerung von Gebäuden und Bauten			
3314	Einzahlungen aus der Veräußerung von technischen Anlagen, Fahrzeuge und Maschinen	18.100,00	18.100,00	
3315	Einzahlungen aus der Veräußerung von Amts-, Betriebs- und Geschäftsausstattung			
3316	Einzahlungen aus der Veräußerung von Kulturgütern			
3317	Einzahlungen aus der Veräußerung von Beteiligungen			
<b>332</b>	<b>Einzahlungen aus der Rückzahlung von Darlehen sowie gewährten Vorschüssen</b>	<b>0,00</b>	<b>0,00</b>	<b>0,00</b>
3321	Einzahlungen aus Darlehen an Träger des öffentlichen Rechts			
3322	Einzahlungen aus Darlehen an Beteiligungen			
3323	Einzahlungen aus Darlehen an Unternehmen und Haushalte			
3325	Einzahlungen aus Vorschüssen und Anzahlungen			
<b>333</b>	<b>Einzahlungen aus Kapitaltransfers</b>	<b>1.642.214,43</b>	<b>1.703.300,00</b>	<b>-61.085,57</b>
3331	Kapitaltransferzahlungen von Trägern des öffentlichen Rechts	1.625.145,75	1.617.400,00	7.745,75
3332	Kapitaltransferzahlungen von Beteiligungen			
3333	Kapitaltransferzahlungen von Unternehmen			
3334	Kapitaltransferzahlungen von Haushalten und Organisationen ohne Erwerbscharakter	17.068,68	10.900,00	6.168,68
3335	Kapitaltransferzahlungen vom Ausland		75.000,00	-75.000,00
<b>33</b>	<b>Summe Einzahlungen investive Gebarung</b>	<b>1.724.442,43</b>	<b>1.785.500,00</b>	<b>-61.057,57</b>
<b>341</b>	<b>Auszahlungen aus der Investitionstätigkeit</b>	<b>2.082.995,17</b>	<b>2.937.200,00</b>	<b>-854.204,83</b>
3411	Auszahlungen für den Erwerb von immateriellem Vermögen			
3412	Auszahlungen für den Erwerb von Grundstücken und Grundstückseinrichtungen	211.650,30	206.800,00	4.850,30
3413	Auszahlungen für den Erwerb von Gebäuden und Bauten	1.561.271,77	2.398.200,00	-836.928,23
3414	Auszahlungen für den Erwerb von technischen Anlagen, Fahrzeuge und Maschinen	301.015,80	323.600,00	-22.584,20

MVAG	Mittelverwendungs- und aufbringungsgruppen (1. und 2. Ebene)	RA 2022	VA 2022	RA - VA
3415	Auszahlungen für den Erwerb von Amts-, Betriebs- und Geschäftsausstattung	9.057,30	8.600,00	457,30
3416	Auszahlungen für den Erwerb von Kulturgütern			
3417	Auszahlungen für den Erwerb von Beteiligungen			
<b>342</b>	<b>Auszahlungen von gewährten Darlehen sowie gewährten Vorschüssen</b>	<b>0,00</b>	<b>0,00</b>	<b>0,00</b>
3421	Auszahlung von Darlehen an Träger des öffentlichen Rechts			
3422	Auszahlung von Darlehen an Beteiligungen			
3423	Auszahlung von Darlehen an Unternehmen und Haushalte			
3425	Auszahlungen von Vorschüssen und Anzahlungen			
<b>343</b>	<b>Auszahlungen aus Kapitaltransfers</b>	<b>0,00</b>	<b>0,00</b>	<b>0,00</b>
3431	Kapitaltransferzahlungen an Träger des öffentlichen Rechts			
3432	Kapitaltransferzahlungen an Beteiligungen			
3433	Kapitaltransferzahlungen an Unternehmen (Finanzunternehmen)			
3434	Kapitaltransferzahlungen an Haushalte und Organisationen ohne Erwerbscharakter			
3435	Kapitaltransferzahlungen an das Ausland			
<b>34</b>	<b>Summe Auszahlungen investive Gebarung</b>	<b>2.082.995,17</b>	<b>2.937.200,00</b>	<b>-854.204,83</b>
<b>SA2</b>	<b>Saldo (2) Geldfluss aus der Investiven Gebarung (33 – 34)</b>	<b>-358.552,74</b>	<b>-1.151.700,00</b>	<b>793.147,26</b>
<b>SA3</b>	<b>Saldo (3) Nettofinanzierungssaldo (Saldo 1 + Saldo 2)</b>	<b>-167.999,50</b>	<b>-1.156.200,00</b>	<b>988.200,50</b>
<b>351</b>	<b>Einzahlungen aus der Aufnahme von Finanzschulden</b>	<b>556.754,48</b>	<b>886.400,00</b>	<b>-329.645,52</b>
3511	Einzahlungen aus empfangenen Darlehen von öffentlichen Körperschaften und Rechtsträgern	556.754,48	886.400,00	-329.645,52
3512	Einzahlungen aus empfangenen Darlehen von Beteiligungen			
3513	Einzahlungen aus empfangenen Darlehen von Unternehmen und privaten Haushalten			
3514	Einzahlungen aus Finanzschulden (Finanzunternehmen)			
<b>353</b>	<b>Einzahlungen infolge eines Kapitaltausch bei derivativen Finanzinstrumenten mit Grundgeschäft</b>	<b>0,00</b>	<b>0,00</b>	<b>0,00</b>
3530	Einzahlungen infolge eines Kapitaltausch bei derivativen Finanzinstrumenten mit Grundgeschäft			
<b>355</b>	<b>Einzahlungen aus dem Abgang von Finanzinstrumenten</b>	<b>0,00</b>	<b>0,00</b>	<b>0,00</b>
3550	Einzahlungen aus dem Abgang von Finanzinstrumenten			
<b>35</b>	<b>Summe Einzahlungen aus der Finanzierungstätigkeit</b>	<b>556.754,48</b>	<b>886.400,00</b>	<b>-329.645,52</b>
<b>361</b>	<b>Auszahlungen aus der Tilgung von Finanzschulden</b>	<b>340.338,97</b>	<b>341.700,00</b>	<b>-1.361,03</b>
3611	Auszahlungen aus empfangenen Darlehen von öffentlichen Körperschaften und Rechtsträgern			
3612	Auszahlungen aus empfangenen Darlehen von Beteiligungen			
3613	Auszahlungen aus empfangenen Darlehen von Unternehmen und privaten Haushalten			
3614	Auszahlungen aus Finanzschulden	340.338,97	341.700,00	-1.361,03

MVAG	Mittelverwendungs- und aufbringungsgruppen (1. und 2. Ebene)	RA 2022	VA 2022	RA - VA
3615	Auszahlung aus der Rückzahlung von Leasingverbindlichkeiten			
<b>363</b>	<b>Auszahlungen infolge eines Kapitaltausch bei derivativen Finanzinstrumenten mit Grundgeschäft</b>	<b>0,00</b>	<b>0,00</b>	<b>0,00</b>
3630	Auszahlungen infolge eines Kapitaltausch bei derivativen Finanzinstrumenten mit Grundgeschäft			
<b>365</b>	<b>Auszahlungen für den Erwerb von Finanzinstrumenten</b>	<b>0,00</b>	<b>0,00</b>	<b>0,00</b>
3650	Auszahlungen für den Erwerb von Finanzinstrumenten			
<b>36</b>	<b>Summe Auszahlungen aus der Finanzierungstätigkeit</b>	<b>340.338,97</b>	<b>341.700,00</b>	<b>-1.361,03</b>
<b>SA4</b>	<b>Saldo (4) Geldfluss aus der Finanzierungstätigkeit (35 – 36)</b>	<b>216.415,51</b>	<b>544.700,00</b>	<b>-328.284,49</b>
<b>SA5</b>	<b>Saldo (5) Geldfluss aus der voranschlagswirksamen Gebarung (Saldo 3 + Saldo 4)</b>	<b>48.416,01</b>	<b>-611.500,00</b>	<b>659.916,01</b>
<b>411</b>	<b>Einzahlungen aus nicht voranschlagswirksamen Forderungen</b>	<b>99.915,66</b>		
4110	Einzahlungen aus nicht voranschlagswirksamen Forderungen	99.915,66		
<b>412</b>	<b>Einzahlungen aus nicht voranschlagswirksamen Verbindlichkeiten</b>	<b>1.276.375,89</b>		
4120	Einzahlungen aus nicht voranschlagswirksamen Verbindlichkeiten	1.276.375,89		
<b>413</b>	<b>Einzahlungen aus der Aufnahme von zur Kassenstärkung eingegangenen Geldverbindlichkeiten (Barvorlagen)</b>	<b>27.705,72</b>		
4130	Einzahlungen aus der Aufnahme von zur Kassenstärkung eingegangenen Geldverbindlichkeiten (Barvorlagen)	27.705,72		
<b>41</b>	<b>Summe Einzahlungen aus der nicht voranschlagswirksamen Gebarung</b>	<b>1.403.997,27</b>		
<b>421</b>	<b>Auszahlungen aus nicht voranschlagswirksamen Forderungen</b>	<b>107.760,84</b>		
4210	Auszahlungen aus nicht voranschlagswirksamen Forderungen	107.760,84		
<b>422</b>	<b>Auszahlungen aus nicht voranschlagswirksamen Verbindlichkeiten</b>	<b>1.279.527,70</b>		
4220	Auszahlungen aus nicht voranschlagswirksamen Verbindlichkeiten	1.279.527,70		
<b>423</b>	<b>Auszahlungen zur Tilgung von zur Kassenstärkung eingegangenen Geldverbindlichkeiten (Barvorlagen)</b>	<b>23.785,72</b>		
4230	Auszahlungen zur Tilgung von zur Kassenstärkung eingegangenen Geldverbindlichkeiten (Barvorlagen)	23.785,72		
<b>42</b>	<b>Summe Auszahlungen aus der nicht voranschlagswirksamen Gebarung</b>	<b>1.411.074,26</b>		
<b>SA6</b>	<b>Geldfluss aus der nicht voranschlagswirksamen Gebarung</b>	<b>-7.076,99</b>		
<b>SA7</b>	<b>Veränderung an Liquiden Mitteln (Saldo 5 + Saldo 6)</b>	<b>41.339,02</b>		
	<b>Anfangsbestand liquide Mittel (115 zum 31.12.2021)</b>	<b>909.832,32</b>		
	<b>Endbestand liquide Mittel (115 zum 31.12.2022)</b>	<b>951.171,34</b>		
	<b>davon Zahlungsmittelreserven (1152 zum 31.12.2022)</b>	<b>560.330,31</b>		

Finanzierungshaushalt Bereichsbudget 1. Ebene (Anlage 1b)



## Vertretungskörper und allgemeine Verwaltung (Gruppe 0)

MVAG	Mittelverwendungs- und aufbringungsgruppen (1. Ebene)	RA 2022	VA 2022	RA - VA
<b>OPERATIVE GEBARUNG</b>				
311	Einzahlungen aus der operativen Verwaltungstätigkeit	39.716,51	39.400,00	316,51
312	Einzahlungen aus Transfers (ohne Kapitaltransfers)	57.208,08	71.400,00	-14.191,92
313	Einzahlungen aus Finanzerträgen			
<b>31</b>	<b>Summe Einzahlungen operative Gebarung</b>	<b>96.924,59</b>	<b>110.800,00</b>	<b>-13.875,41</b>
321	Auszahlungen aus Personalaufwand	271.581,33	254.200,00	17.381,33
322	Auszahlungen aus Sachaufwand (ohne Transferaufwand)	238.968,14	263.900,00	-24.931,86
323	Auszahlungen aus Transfers (ohne Kapitaltransfers)	117.405,62	125.100,00	-7.694,38
324	Auszahlungen aus Finanzaufwand			
<b>32</b>	<b>Summe Auszahlungen operative Gebarung</b>	<b>627.955,09</b>	<b>643.200,00</b>	<b>-15.244,91</b>
<b>SA1</b>	<b>Saldo (1) Geldfluss aus der Operativen Gebarung (31 – 32)</b>	<b>-531.030,50</b>	<b>-532.400,00</b>	<b>1.369,50</b>
<b>INVESTIVE GEBARUNG</b>				
331	Einzahlungen aus der Investitionstätigkeit			
332	Einzahlungen aus der Rückzahlung von Darlehen sowie gewährten Vorschüssen			
333	Einzahlungen aus Kapitaltransfers			
<b>33</b>	<b>Summe Einzahlungen investive Gebarung</b>	<b>0,00</b>	<b>0,00</b>	<b>0,00</b>
341	Auszahlungen aus der Investitionstätigkeit	586,39	500,00	86,39
342	Auszahlungen von gewährten Darlehen sowie gewährten Vorschüssen			
343	Auszahlungen aus Kapitaltransfers			
<b>34</b>	<b>Summe Auszahlungen investive Gebarung</b>	<b>586,39</b>	<b>500,00</b>	<b>86,39</b>
<b>SA2</b>	<b>Saldo (2) Geldfluss aus der Investiven Gebarung (33 – 34)</b>	<b>-586,39</b>	<b>-500,00</b>	<b>-86,39</b>
<b>SA3</b>	<b>Saldo (3) Nettofinanzierungssaldo (Saldo 1 + Saldo 2)</b>	<b>-531.616,89</b>	<b>-532.900,00</b>	<b>1.283,11</b>

## Vertretungskörper und allgemeine Verwaltung (Gruppe 0)

MVAG	Mittelverwendungs- und aufbringungsgruppen (1. Ebene)	RA 2022	VA 2022	RA - VA
<b>FINANZIERUNGSTÄTIGKEIT</b>				
351	Einzahlungen aus der Aufnahme von Finanzschulden			
353	Einzahlungen infolge eines Kapitaltausch bei derivativen Finanzinstrumenten mit Grundgeschäft			
355	Einzahlungen aus dem Abgang von Finanzinstrumenten			
<b>35</b>	<b>Summe Einzahlungen aus der Finanzierungstätigkeit</b>	<b>0,00</b>	<b>0,00</b>	<b>0,00</b>
361	Auszahlungen aus der Tilgung von Finanzschulden			
363	Auszahlungen infolge eines Kapitaltausch bei derivativen Finanzinstrumenten mit Grundgeschäft			
365	Auszahlungen für den Erwerb von Finanzinstrumenten			
<b>36</b>	<b>Summe Auszahlungen aus der Finanzierungstätigkeit</b>	<b>0,00</b>	<b>0,00</b>	<b>0,00</b>
<b>SA4</b>	<b>Saldo (4) Geldfluss aus der Finanzierungstätigkeit (35 – 36)</b>	<b>0,00</b>	<b>0,00</b>	<b>0,00</b>
<b>SA5</b>	<b>Saldo (5) Geldfluss aus der voranschlagswirksamen Gebarung (Saldo 3 + Saldo 4)</b>	<b>-531.616,89</b>	<b>-532.900,00</b>	<b>1.283,11</b>



## Öffentliche Ordnung und Sicherheit (Gruppe 1)

MVAG	Mittelverwendungs- und aufbringungsgruppen (1. Ebene)	RA 2022	VA 2022	RA - VA
<b>OPERATIVE GEBARUNG</b>				
311	Einzahlungen aus der operativen Verwaltungstätigkeit	1.260,00	900,00	360,00
312	Einzahlungen aus Transfers (ohne Kapitaltransfers)			
313	Einzahlungen aus Finanzerträgen	2,01		2,01
<b>31</b>	<b>Summe Einzahlungen operative Gebarung</b>	<b>1.262,01</b>	<b>900,00</b>	<b>362,01</b>
321	Auszahlungen aus Personalaufwand			
322	Auszahlungen aus Sachaufwand (ohne Transferaufwand)	49.976,31	61.200,00	-11.223,69
323	Auszahlungen aus Transfers (ohne Kapitaltransfers)	1.602,07	2.300,00	-697,93
324	Auszahlungen aus Finanzaufwand			
<b>32</b>	<b>Summe Auszahlungen operative Gebarung</b>	<b>51.578,38</b>	<b>63.500,00</b>	<b>-11.921,62</b>
<b>SA1</b>	<b>Saldo (1) Geldfluss aus der Operativen Gebarung (31 – 32)</b>	<b>-50.316,37</b>	<b>-62.600,00</b>	<b>12.283,63</b>
<b>INVESTIVE GEBARUNG</b>				
331	Einzahlungen aus der Investitionstätigkeit	16.100,00	16.100,00	
332	Einzahlungen aus der Rückzahlung von Darlehen sowie gewährten Vorschüssen			
333	Einzahlungen aus Kapitaltransfers	139.185,40	128.700,00	10.485,40
<b>33</b>	<b>Summe Einzahlungen investive Gebarung</b>	<b>155.285,40</b>	<b>144.800,00</b>	<b>10.485,40</b>
341	Auszahlungen aus der Investitionstätigkeit	185.742,14	184.200,00	1.542,14
342	Auszahlungen von gewährten Darlehen sowie gewährten Vorschüssen			
343	Auszahlungen aus Kapitaltransfers			
<b>34</b>	<b>Summe Auszahlungen investive Gebarung</b>	<b>185.742,14</b>	<b>184.200,00</b>	<b>1.542,14</b>
<b>SA2</b>	<b>Saldo (2) Geldfluss aus der Investiven Gebarung (33 – 34)</b>	<b>-30.456,74</b>	<b>-39.400,00</b>	<b>8.943,26</b>
<b>SA3</b>	<b>Saldo (3) Nettofinanzierungssaldo (Saldo 1 + Saldo 2)</b>	<b>-80.773,11</b>	<b>-102.000,00</b>	<b>21.226,89</b>

## Öffentliche Ordnung und Sicherheit (Gruppe 1)

MVAG	Mittelverwendungs- und aufbringungsgruppen (1. Ebene)	RA 2022	VA 2022	RA - VA
<b>FINANZIERUNGSTÄTIGKEIT</b>				
351	Einzahlungen aus der Aufnahme von Finanzschulden			
353	Einzahlungen infolge eines Kapitaltausch bei derivativen Finanzinstrumenten mit Grundgeschäft			
355	Einzahlungen aus dem Abgang von Finanzinstrumenten			
<b>35</b>	<b>Summe Einzahlungen aus der Finanzierungstätigkeit</b>	<b>0,00</b>	<b>0,00</b>	<b>0,00</b>
361	Auszahlungen aus der Tilgung von Finanzschulden			
363	Auszahlungen infolge eines Kapitaltausch bei derivativen Finanzinstrumenten mit Grundgeschäft			
365	Auszahlungen für den Erwerb von Finanzinstrumenten			
<b>36</b>	<b>Summe Auszahlungen aus der Finanzierungstätigkeit</b>	<b>0,00</b>	<b>0,00</b>	<b>0,00</b>
<b>SA4</b>	<b>Saldo (4) Geldfluss aus der Finanzierungstätigkeit (35 – 36)</b>	<b>0,00</b>	<b>0,00</b>	<b>0,00</b>
<b>SA5</b>	<b>Saldo (5) Geldfluss aus der voranschlagswirksamen Gebarung (Saldo 3 + Saldo 4)</b>	<b>-80.773,11</b>	<b>-102.000,00</b>	<b>21.226,89</b>

## Unterricht, Erziehung, Sport und Wissenschaft (Gruppe 2)

MVAG	Mittelverwendungs- und aufbringungsgruppen (1. Ebene)	RA 2022	VA 2022	RA - VA
<b>OPERATIVE GEBARUNG</b>				
311	Einzahlungen aus der operativen Verwaltungstätigkeit	20.891,32	20.300,00	591,32
312	Einzahlungen aus Transfers (ohne Kapitaltransfers)	36.527,63	36.500,00	27,63
313	Einzahlungen aus Finanzerträgen			
<b>31</b>	<b>Summe Einzahlungen operative Gebarung</b>	<b>57.418,95</b>	<b>56.800,00</b>	<b>618,95</b>
321	Auszahlungen aus Personalaufwand	93.185,24	85.000,00	8.185,24
322	Auszahlungen aus Sachaufwand (ohne Transferaufwand)	71.660,09	73.400,00	-1.739,91
323	Auszahlungen aus Transfers (ohne Kapitaltransfers)	147.326,90	149.100,00	-1.773,10
324	Auszahlungen aus Finanzaufwand			
<b>32</b>	<b>Summe Auszahlungen operative Gebarung</b>	<b>312.172,23</b>	<b>307.500,00</b>	<b>4.672,23</b>
<b>SA1</b>	<b>Saldo (1) Geldfluss aus der Operativen Gebarung (31 – 32)</b>	<b>-254.753,28</b>	<b>-250.700,00</b>	<b>-4.053,28</b>
<b>INVESTIVE GEBARUNG</b>				
331	Einzahlungen aus der Investitionstätigkeit			
332	Einzahlungen aus der Rückzahlung von Darlehen sowie gewährten Vorschüssen			
333	Einzahlungen aus Kapitaltransfers			
<b>33</b>	<b>Summe Einzahlungen investive Gebarung</b>	<b>0,00</b>	<b>0,00</b>	<b>0,00</b>
341	Auszahlungen aus der Investitionstätigkeit			
342	Auszahlungen von gewährten Darlehen sowie gewährten Vorschüssen			
343	Auszahlungen aus Kapitaltransfers			
<b>34</b>	<b>Summe Auszahlungen investive Gebarung</b>	<b>0,00</b>	<b>0,00</b>	<b>0,00</b>
<b>SA2</b>	<b>Saldo (2) Geldfluss aus der Investiven Gebarung (33 – 34)</b>	<b>0,00</b>	<b>0,00</b>	<b>0,00</b>
<b>SA3</b>	<b>Saldo (3) Nettofinanzierungssaldo (Saldo 1 + Saldo 2)</b>	<b>-254.753,28</b>	<b>-250.700,00</b>	<b>-4.053,28</b>

## Unterricht, Erziehung, Sport und Wissenschaft (Gruppe 2)

MVAG	Mittelverwendungs- und aufbringungsgruppen (1. Ebene)	RA 2022	VA 2022	RA - VA
<b>FINANZIERUNGSTÄTIGKEIT</b>				
351	Einzahlungen aus der Aufnahme von Finanzschulden			
353	Einzahlungen infolge eines Kapitaltausch bei derivativen Finanzinstrumenten mit Grundgeschäft			
355	Einzahlungen aus dem Abgang von Finanzinstrumenten			
<b>35</b>	<b>Summe Einzahlungen aus der Finanzierungstätigkeit</b>	<b>0,00</b>	<b>0,00</b>	<b>0,00</b>
361	Auszahlungen aus der Tilgung von Finanzschulden			
363	Auszahlungen infolge eines Kapitaltausch bei derivativen Finanzinstrumenten mit Grundgeschäft			
365	Auszahlungen für den Erwerb von Finanzinstrumenten			
<b>36</b>	<b>Summe Auszahlungen aus der Finanzierungstätigkeit</b>	<b>0,00</b>	<b>0,00</b>	<b>0,00</b>
<b>SA4</b>	<b>Saldo (4) Geldfluss aus der Finanzierungstätigkeit (35 – 36)</b>	<b>0,00</b>	<b>0,00</b>	<b>0,00</b>
<b>SA5</b>	<b>Saldo (5) Geldfluss aus der voranschlagswirksamen Gebarung (Saldo 3 + Saldo 4)</b>	<b>-254.753,28</b>	<b>-250.700,00</b>	<b>-4.053,28</b>

## Kunst, Kultur und Kultus (Gruppe 3)

MVAG	Mittelverwendungs- und aufbringungsgruppen (1. Ebene)	RA 2022	VA 2022	RA - VA
<b>OPERATIVE GEBARUNG</b>				
311	Einzahlungen aus der operativen Verwaltungstätigkeit			
312	Einzahlungen aus Transfers (ohne Kapitaltransfers)	18.500,00	18.500,00	
313	Einzahlungen aus Finanzerträgen			
<b>31</b>	<b>Summe Einzahlungen operative Gebarung</b>	<b>18.500,00</b>	<b>18.500,00</b>	<b>0,00</b>
321	Auszahlungen aus Personalaufwand			
322	Auszahlungen aus Sachaufwand (ohne Transferaufwand)	21.392,74	22.500,00	-1.107,26
323	Auszahlungen aus Transfers (ohne Kapitaltransfers)	25.516,42	31.300,00	-5.783,58
324	Auszahlungen aus Finanzaufwand			
<b>32</b>	<b>Summe Auszahlungen operative Gebarung</b>	<b>46.909,16</b>	<b>53.800,00</b>	<b>-6.890,84</b>
<b>SA1</b>	<b>Saldo (1) Geldfluss aus der Operativen Gebarung (31 – 32)</b>	<b>-28.409,16</b>	<b>-35.300,00</b>	<b>6.890,84</b>
<b>INVESTIVE GEBARUNG</b>				
331	Einzahlungen aus der Investitionstätigkeit			
332	Einzahlungen aus der Rückzahlung von Darlehen sowie gewährten Vorschüssen			
333	Einzahlungen aus Kapitaltransfers			
<b>33</b>	<b>Summe Einzahlungen investive Gebarung</b>	<b>0,00</b>	<b>0,00</b>	<b>0,00</b>
341	Auszahlungen aus der Investitionstätigkeit			
342	Auszahlungen von gewährten Darlehen sowie gewährten Vorschüssen			
343	Auszahlungen aus Kapitaltransfers			
<b>34</b>	<b>Summe Auszahlungen investive Gebarung</b>	<b>0,00</b>	<b>0,00</b>	<b>0,00</b>
<b>SA2</b>	<b>Saldo (2) Geldfluss aus der Investiven Gebarung (33 – 34)</b>	<b>0,00</b>	<b>0,00</b>	<b>0,00</b>
<b>SA3</b>	<b>Saldo (3) Nettofinanzierungssaldo (Saldo 1 + Saldo 2)</b>	<b>-28.409,16</b>	<b>-35.300,00</b>	<b>6.890,84</b>

**Kunst, Kultur und Kultus (Gruppe 3)**

MVAG	Mittelverwendungs- und aufbringungsgruppen (1. Ebene)	RA 2022	VA 2022	RA - VA
<b>FINANZIERUNGSTÄTIGKEIT</b>				
351	Einzahlungen aus der Aufnahme von Finanzschulden			
353	Einzahlungen infolge eines Kapitaltausch bei derivativen Finanzinstrumenten mit Grundgeschäft			
355	Einzahlungen aus dem Abgang von Finanzinstrumenten			
<b>35</b>	<b>Summe Einzahlungen aus der Finanzierungstätigkeit</b>	<b>0,00</b>	<b>0,00</b>	<b>0,00</b>
361	Auszahlungen aus der Tilgung von Finanzschulden			
363	Auszahlungen infolge eines Kapitaltausch bei derivativen Finanzinstrumenten mit Grundgeschäft			
365	Auszahlungen für den Erwerb von Finanzinstrumenten			
<b>36</b>	<b>Summe Auszahlungen aus der Finanzierungstätigkeit</b>	<b>0,00</b>	<b>0,00</b>	<b>0,00</b>
<b>SA4</b>	<b>Saldo (4) Geldfluss aus der Finanzierungstätigkeit (35 – 36)</b>	<b>0,00</b>	<b>0,00</b>	<b>0,00</b>
<b>SA5</b>	<b>Saldo (5) Geldfluss aus der voranschlagswirksamen Gebarung (Saldo 3 + Saldo 4)</b>	<b>-28.409,16</b>	<b>-35.300,00</b>	<b>6.890,84</b>

**Soziale Wohlfahrt und Wohnbauförderung (Gruppe 4)**

MVAG	Mittelverwendungs- und aufbringungsgruppen (1. Ebene)	RA 2022	VA 2022	RA - VA
<b>OPERATIVE GEBARUNG</b>				
311	Einzahlungen aus der operativen Verwaltungstätigkeit	21.552,00	21.500,00	52,00
312	Einzahlungen aus Transfers (ohne Kapitaltransfers)	40.869,11	61.600,00	-20.730,89
313	Einzahlungen aus Finanzerträgen	1,32		1,32
<b>31</b>	<b>Summe Einzahlungen operative Gebarung</b>	<b>62.422,43</b>	<b>83.100,00</b>	<b>-20.677,57</b>
321	Auszahlungen aus Personalaufwand			
322	Auszahlungen aus Sachaufwand (ohne Transferaufwand)	27.744,85	48.000,00	-20.255,15
323	Auszahlungen aus Transfers (ohne Kapitaltransfers)	409.141,38	414.600,00	-5.458,62
324	Auszahlungen aus Finanzaufwand			
<b>32</b>	<b>Summe Auszahlungen operative Gebarung</b>	<b>436.886,23</b>	<b>462.600,00</b>	<b>-25.713,77</b>
<b>SA1</b>	<b>Saldo (1) Geldfluss aus der Operativen Gebarung (31 – 32)</b>	<b>-374.463,80</b>	<b>-379.500,00</b>	<b>5.036,20</b>
<b>INVESTIVE GEBARUNG</b>				
331	Einzahlungen aus der Investitionstätigkeit			
332	Einzahlungen aus der Rückzahlung von Darlehen sowie gewährten Vorschüssen			
333	Einzahlungen aus Kapitaltransfers			
<b>33</b>	<b>Summe Einzahlungen investive Gebarung</b>	<b>0,00</b>	<b>0,00</b>	<b>0,00</b>
341	Auszahlungen aus der Investitionstätigkeit			
342	Auszahlungen von gewährten Darlehen sowie gewährten Vorschüssen			
343	Auszahlungen aus Kapitaltransfers			
<b>34</b>	<b>Summe Auszahlungen investive Gebarung</b>	<b>0,00</b>	<b>0,00</b>	<b>0,00</b>
<b>SA2</b>	<b>Saldo (2) Geldfluss aus der Investiven Gebarung (33 – 34)</b>	<b>0,00</b>	<b>0,00</b>	<b>0,00</b>
<b>SA3</b>	<b>Saldo (3) Nettofinanzierungssaldo (Saldo 1 + Saldo 2)</b>	<b>-374.463,80</b>	<b>-379.500,00</b>	<b>5.036,20</b>

**Soziale Wohlfahrt und Wohnbauförderung (Gruppe 4)**

MVAG	Mittelverwendungs- und aufbringungsgruppen (1. Ebene)	RA 2022	VA 2022	RA - VA
<b>FINANZIERUNGSTÄTIGKEIT</b>				
351	Einzahlungen aus der Aufnahme von Finanzschulden			
353	Einzahlungen infolge eines Kapitaltausch bei derivativen Finanzinstrumenten mit Grundgeschäft			
355	Einzahlungen aus dem Abgang von Finanzinstrumenten			
<b>35</b>	<b>Summe Einzahlungen aus der Finanzierungstätigkeit</b>	<b>0,00</b>	<b>0,00</b>	<b>0,00</b>
361	Auszahlungen aus der Tilgung von Finanzschulden			
363	Auszahlungen infolge eines Kapitaltausch bei derivativen Finanzinstrumenten mit Grundgeschäft			
365	Auszahlungen für den Erwerb von Finanzinstrumenten			
<b>36</b>	<b>Summe Auszahlungen aus der Finanzierungstätigkeit</b>	<b>0,00</b>	<b>0,00</b>	<b>0,00</b>
<b>SA4</b>	<b>Saldo (4) Geldfluss aus der Finanzierungstätigkeit (35 – 36)</b>	<b>0,00</b>	<b>0,00</b>	<b>0,00</b>
<b>SA5</b>	<b>Saldo (5) Geldfluss aus der voranschlagswirksamen Gebarung (Saldo 3 + Saldo 4)</b>	<b>-374.463,80</b>	<b>-379.500,00</b>	<b>5.036,20</b>



## Gesundheit (Gruppe 5)

MVAG	Mittelverwendungs- und aufbringungsgruppen (1. Ebene)	RA 2022	VA 2022	RA - VA
<b>OPERATIVE GEBARUNG</b>				
311	Einzahlungen aus der operativen Verwaltungstätigkeit	1.525,79	1.500,00	25,79
312	Einzahlungen aus Transfers (ohne Kapitaltransfers)			
313	Einzahlungen aus Finanzerträgen			
<b>31</b>	<b>Summe Einzahlungen operative Gebarung</b>	<b>1.525,79</b>	<b>1.500,00</b>	<b>25,79</b>
321	Auszahlungen aus Personalaufwand			
322	Auszahlungen aus Sachaufwand (ohne Transferaufwand)	6.848,91	6.900,00	-51,09
323	Auszahlungen aus Transfers (ohne Kapitaltransfers)	204.548,90	206.200,00	-1.651,10
324	Auszahlungen aus Finanzaufwand			
<b>32</b>	<b>Summe Auszahlungen operative Gebarung</b>	<b>211.397,81</b>	<b>213.100,00</b>	<b>-1.702,19</b>
<b>SA1</b>	<b>Saldo (1) Geldfluss aus der Operativen Gebarung (31 – 32)</b>	<b>-209.872,02</b>	<b>-211.600,00</b>	<b>1.727,98</b>
<b>INVESTIVE GEBARUNG</b>				
331	Einzahlungen aus der Investitionstätigkeit			
332	Einzahlungen aus der Rückzahlung von Darlehen sowie gewährten Vorschüssen			
333	Einzahlungen aus Kapitaltransfers			
<b>33</b>	<b>Summe Einzahlungen investive Gebarung</b>	<b>0,00</b>	<b>0,00</b>	<b>0,00</b>
341	Auszahlungen aus der Investitionstätigkeit			
342	Auszahlungen von gewährten Darlehen sowie gewährten Vorschüssen			
343	Auszahlungen aus Kapitaltransfers			
<b>34</b>	<b>Summe Auszahlungen investive Gebarung</b>	<b>0,00</b>	<b>0,00</b>	<b>0,00</b>
<b>SA2</b>	<b>Saldo (2) Geldfluss aus der Investiven Gebarung (33 – 34)</b>	<b>0,00</b>	<b>0,00</b>	<b>0,00</b>
<b>SA3</b>	<b>Saldo (3) Nettofinanzierungssaldo (Saldo 1 + Saldo 2)</b>	<b>-209.872,02</b>	<b>-211.600,00</b>	<b>1.727,98</b>

## Gesundheit (Gruppe 5)

MVAG	Mittelverwendungs- und aufbringungsgruppen (1. Ebene)	RA 2022	VA 2022	RA - VA
<b>FINANZIERUNGSTÄTIGKEIT</b>				
351	Einzahlungen aus der Aufnahme von Finanzschulden			
353	Einzahlungen infolge eines Kapitaltausch bei derivativen Finanzinstrumenten mit Grundgeschäft			
355	Einzahlungen aus dem Abgang von Finanzinstrumenten			
<b>35</b>	<b>Summe Einzahlungen aus der Finanzierungstätigkeit</b>	<b>0,00</b>	<b>0,00</b>	<b>0,00</b>
361	Auszahlungen aus der Tilgung von Finanzschulden			
363	Auszahlungen infolge eines Kapitaltausch bei derivativen Finanzinstrumenten mit Grundgeschäft			
365	Auszahlungen für den Erwerb von Finanzinstrumenten			
<b>36</b>	<b>Summe Auszahlungen aus der Finanzierungstätigkeit</b>	<b>0,00</b>	<b>0,00</b>	<b>0,00</b>
<b>SA4</b>	<b>Saldo (4) Geldfluss aus der Finanzierungstätigkeit (35 – 36)</b>	<b>0,00</b>	<b>0,00</b>	<b>0,00</b>
<b>SA5</b>	<b>Saldo (5) Geldfluss aus der voranschlagswirksamen Gebarung (Saldo 3 + Saldo 4)</b>	<b>-209.872,02</b>	<b>-211.600,00</b>	<b>1.727,98</b>

## Straßen- und Wasserbau, Verkehr (Gruppe 6)

MVAG	Mittelverwendungs- und aufbringungsgruppen (1. Ebene)	RA 2022	VA 2022	RA - VA
<b>OPERATIVE GEBARUNG</b>				
311	Einzahlungen aus der operativen Verwaltungstätigkeit		100,00	-100,00
312	Einzahlungen aus Transfers (ohne Kapitaltransfers)	179.900,00	154.800,00	25.100,00
313	Einzahlungen aus Finanzerträgen	4,67		4,67
<b>31</b>	<b>Summe Einzahlungen operative Gebarung</b>	<b>179.904,67</b>	<b>154.900,00</b>	<b>25.004,67</b>
321	Auszahlungen aus Personalaufwand			
322	Auszahlungen aus Sachaufwand (ohne Transferaufwand)	178.079,89	199.800,00	-21.720,11
323	Auszahlungen aus Transfers (ohne Kapitaltransfers)	52.464,00	63.200,00	-10.736,00
324	Auszahlungen aus Finanzaufwand			
<b>32</b>	<b>Summe Auszahlungen operative Gebarung</b>	<b>230.543,89</b>	<b>263.000,00</b>	<b>-32.456,11</b>
<b>SA1</b>	<b>Saldo (1) Geldfluss aus der Operativen Gebarung (31 – 32)</b>	<b>-50.639,22</b>	<b>-108.100,00</b>	<b>57.460,78</b>
<b>INVESTIVE GEBARUNG</b>				
331	Einzahlungen aus der Investitionstätigkeit			
332	Einzahlungen aus der Rückzahlung von Darlehen sowie gewährten Vorschüssen			
333	Einzahlungen aus Kapitaltransfers	1.051,80	1.100,00	-48,20
<b>33</b>	<b>Summe Einzahlungen investive Gebarung</b>	<b>1.051,80</b>	<b>1.100,00</b>	<b>-48,20</b>
341	Auszahlungen aus der Investitionstätigkeit	2.108,57	2.100,00	8,57
342	Auszahlungen von gewährten Darlehen sowie gewährten Vorschüssen			
343	Auszahlungen aus Kapitaltransfers			
<b>34</b>	<b>Summe Auszahlungen investive Gebarung</b>	<b>2.108,57</b>	<b>2.100,00</b>	<b>8,57</b>
<b>SA2</b>	<b>Saldo (2) Geldfluss aus der Investiven Gebarung (33 – 34)</b>	<b>-1.056,77</b>	<b>-1.000,00</b>	<b>-56,77</b>
<b>SA3</b>	<b>Saldo (3) Nettofinanzierungssaldo (Saldo 1 + Saldo 2)</b>	<b>-51.695,99</b>	<b>-109.100,00</b>	<b>57.404,01</b>

## Straßen- und Wasserbau, Verkehr (Gruppe 6)

MVAG	Mittelverwendungs- und aufbringungsgruppen (1. Ebene)	RA 2022	VA 2022	RA - VA
<b>FINANZIERUNGSTÄTIGKEIT</b>				
351	Einzahlungen aus der Aufnahme von Finanzschulden			
353	Einzahlungen infolge eines Kapitaltausch bei derivativen Finanzinstrumenten mit Grundgeschäft			
355	Einzahlungen aus dem Abgang von Finanzinstrumenten			
<b>35</b>	<b>Summe Einzahlungen aus der Finanzierungstätigkeit</b>	<b>0,00</b>	<b>0,00</b>	<b>0,00</b>
361	Auszahlungen aus der Tilgung von Finanzschulden			
363	Auszahlungen infolge eines Kapitaltausch bei derivativen Finanzinstrumenten mit Grundgeschäft			
365	Auszahlungen für den Erwerb von Finanzinstrumenten			
<b>36</b>	<b>Summe Auszahlungen aus der Finanzierungstätigkeit</b>	<b>0,00</b>	<b>0,00</b>	<b>0,00</b>
<b>SA4</b>	<b>Saldo (4) Geldfluss aus der Finanzierungstätigkeit (35 – 36)</b>	<b>0,00</b>	<b>0,00</b>	<b>0,00</b>
<b>SA5</b>	<b>Saldo (5) Geldfluss aus der voranschlagswirksamen Gebarung (Saldo 3 + Saldo 4)</b>	<b>-51.695,99</b>	<b>-109.100,00</b>	<b>57.404,01</b>

## Wirtschaftsförderung (Gruppe 7)

MVAG	Mittelverwendungs- und aufbringungsgruppen (1. Ebene)	RA 2022	VA 2022	RA - VA
<b>OPERATIVE GEBARUNG</b>				
311	Einzahlungen aus der operativen Verwaltungstätigkeit	294,00	600,00	-306,00
312	Einzahlungen aus Transfers (ohne Kapitaltransfers)			
313	Einzahlungen aus Finanzerträgen	1,10		1,10
<b>31</b>	<b>Summe Einzahlungen operative Gebarung</b>	<b>295,10</b>	<b>600,00</b>	<b>-304,90</b>
321	Auszahlungen aus Personalaufwand	18.595,38	22.200,00	-3.604,62
322	Auszahlungen aus Sachaufwand (ohne Transferaufwand)	62.862,62	49.900,00	12.962,62
323	Auszahlungen aus Transfers (ohne Kapitaltransfers)	57.868,63	60.800,00	-2.931,37
324	Auszahlungen aus Finanzaufwand			
<b>32</b>	<b>Summe Auszahlungen operative Gebarung</b>	<b>139.326,63</b>	<b>132.900,00</b>	<b>6.426,63</b>
<b>SA1</b>	<b>Saldo (1) Geldfluss aus der Operativen Gebarung (31 – 32)</b>	<b>-139.031,53</b>	<b>-132.300,00</b>	<b>-6.731,53</b>
<b>INVESTIVE GEBARUNG</b>				
331	Einzahlungen aus der Investitionstätigkeit			
332	Einzahlungen aus der Rückzahlung von Darlehen sowie gewährten Vorschüssen			
333	Einzahlungen aus Kapitaltransfers			
<b>33</b>	<b>Summe Einzahlungen investive Gebarung</b>	<b>0,00</b>	<b>0,00</b>	<b>0,00</b>
341	Auszahlungen aus der Investitionstätigkeit	1.294,39	2.500,00	-1.205,61
342	Auszahlungen von gewährten Darlehen sowie gewährten Vorschüssen			
343	Auszahlungen aus Kapitaltransfers			
<b>34</b>	<b>Summe Auszahlungen investive Gebarung</b>	<b>1.294,39</b>	<b>2.500,00</b>	<b>-1.205,61</b>
<b>SA2</b>	<b>Saldo (2) Geldfluss aus der Investiven Gebarung (33 – 34)</b>	<b>-1.294,39</b>	<b>-2.500,00</b>	<b>1.205,61</b>
<b>SA3</b>	<b>Saldo (3) Nettofinanzierungssaldo (Saldo 1 + Saldo 2)</b>	<b>-140.325,92</b>	<b>-134.800,00</b>	<b>-5.525,92</b>

## Wirtschaftsförderung (Gruppe 7)

MVAG	Mittelverwendungs- und aufbringungsgruppen (1. Ebene)	RA 2022	VA 2022	RA - VA
<b>FINANZIERUNGSTÄTIGKEIT</b>				
351	Einzahlungen aus der Aufnahme von Finanzschulden			
353	Einzahlungen infolge eines Kapitaltausch bei derivativen Finanzinstrumenten mit Grundgeschäft			
355	Einzahlungen aus dem Abgang von Finanzinstrumenten			
<b>35</b>	<b>Summe Einzahlungen aus der Finanzierungstätigkeit</b>	<b>0,00</b>	<b>0,00</b>	<b>0,00</b>
361	Auszahlungen aus der Tilgung von Finanzschulden			
363	Auszahlungen infolge eines Kapitaltausch bei derivativen Finanzinstrumenten mit Grundgeschäft			
365	Auszahlungen für den Erwerb von Finanzinstrumenten			
<b>36</b>	<b>Summe Auszahlungen aus der Finanzierungstätigkeit</b>	<b>0,00</b>	<b>0,00</b>	<b>0,00</b>
<b>SA4</b>	<b>Saldo (4) Geldfluss aus der Finanzierungstätigkeit (35 – 36)</b>	<b>0,00</b>	<b>0,00</b>	<b>0,00</b>
<b>SA5</b>	<b>Saldo (5) Geldfluss aus der voranschlagswirksamen Gebarung (Saldo 3 + Saldo 4)</b>	<b>-140.325,92</b>	<b>-134.800,00</b>	<b>-5.525,92</b>

## Dienstleistungen (Gruppe 8)

MVAG	Mittelverwendungs- und aufbringungsgruppen (1. Ebene)	RA 2022	VA 2022	RA - VA
<b>OPERATIVE GEBARUNG</b>				
311	Einzahlungen aus der operativen Verwaltungstätigkeit	982.706,25	841.500,00	141.206,25
312	Einzahlungen aus Transfers (ohne Kapitaltransfers)	145.892,23	146.600,00	-707,77
313	Einzahlungen aus Finanzerträgen	47,84		47,84
<b>31</b>	<b>Summe Einzahlungen operative Gebarung</b>	<b>1.128.646,32</b>	<b>988.100,00</b>	<b>140.546,32</b>
321	Auszahlungen aus Personalaufwand	253.691,09	248.300,00	5.391,09
322	Auszahlungen aus Sachaufwand (ohne Transferaufwand)	770.347,56	717.700,00	52.647,56
323	Auszahlungen aus Transfers (ohne Kapitaltransfers)	27.552,51	27.600,00	-47,49
324	Auszahlungen aus Finanzaufwand	83.887,09	62.900,00	20.987,09
<b>32</b>	<b>Summe Auszahlungen operative Gebarung</b>	<b>1.135.478,25</b>	<b>1.056.500,00</b>	<b>78.978,25</b>
<b>SA1</b>	<b>Saldo (1) Geldfluss aus der Operativen Gebarung (31 – 32)</b>	<b>-6.831,93</b>	<b>-68.400,00</b>	<b>61.568,07</b>
<b>INVESTIVE GEBARUNG</b>				
331	Einzahlungen aus der Investitionstätigkeit	66.128,00	66.100,00	28,00
332	Einzahlungen aus der Rückzahlung von Darlehen sowie gewährten Vorschüssen			
333	Einzahlungen aus Kapitaltransfers	1.501.977,23	1.573.500,00	-71.522,77
<b>33</b>	<b>Summe Einzahlungen investive Gebarung</b>	<b>1.568.105,23</b>	<b>1.639.600,00</b>	<b>-71.494,77</b>
341	Auszahlungen aus der Investitionstätigkeit	1.893.263,68	2.747.900,00	-854.636,32
342	Auszahlungen von gewährten Darlehen sowie gewährten Vorschüssen			
343	Auszahlungen aus Kapitaltransfers			
<b>34</b>	<b>Summe Auszahlungen investive Gebarung</b>	<b>1.893.263,68</b>	<b>2.747.900,00</b>	<b>-854.636,32</b>
<b>SA2</b>	<b>Saldo (2) Geldfluss aus der Investiven Gebarung (33 – 34)</b>	<b>-325.158,45</b>	<b>-1.108.300,00</b>	<b>783.141,55</b>
<b>SA3</b>	<b>Saldo (3) Nettofinanzierungssaldo (Saldo 1 + Saldo 2)</b>	<b>-331.990,38</b>	<b>-1.176.700,00</b>	<b>844.709,62</b>

## Dienstleistungen (Gruppe 8)

MVAG	Mittelverwendungs- und aufbringungsgruppen (1. Ebene)	RA 2022	VA 2022	RA - VA
<b>FINANZIERUNGSTÄTIGKEIT</b>				
351	Einzahlungen aus der Aufnahme von Finanzschulden	556.754,48	886.400,00	-329.645,52
353	Einzahlungen infolge eines Kapitaltausch bei derivativen Finanzinstrumenten mit Grundgeschäft			
355	Einzahlungen aus dem Abgang von Finanzinstrumenten			
<b>35</b>	<b>Summe Einzahlungen aus der Finanzierungstätigkeit</b>	<b>556.754,48</b>	<b>886.400,00</b>	<b>-329.645,52</b>
361	Auszahlungen aus der Tilgung von Finanzschulden	340.338,97	341.700,00	-1.361,03
363	Auszahlungen infolge eines Kapitaltausch bei derivativen Finanzinstrumenten mit Grundgeschäft			
365	Auszahlungen für den Erwerb von Finanzinstrumenten			
<b>36</b>	<b>Summe Auszahlungen aus der Finanzierungstätigkeit</b>	<b>340.338,97</b>	<b>341.700,00</b>	<b>-1.361,03</b>
<b>SA4</b>	<b>Saldo (4) Geldfluss aus der Finanzierungstätigkeit (35 – 36)</b>	<b>216.415,51</b>	<b>544.700,00</b>	<b>-328.284,49</b>
<b>SA5</b>	<b>Saldo (5) Geldfluss aus der voranschlagswirksamen Gebarung (Saldo 3 + Saldo 4)</b>	<b>-115.574,87</b>	<b>-632.000,00</b>	<b>516.425,13</b>



## Finanzwirtschaft (Gruppe 9)

MVAG	Mittelverwendungs- und aufbringungsgruppen (1. Ebene)	RA 2022	VA 2022	RA - VA
<b>OPERATIVE GEBARUNG</b>				
311	Einzahlungen aus der operativen Verwaltungstätigkeit	1.494.586,82	1.437.900,00	56.686,82
312	Einzahlungen aus Transfers (ohne Kapitaltransfers)	392.537,34	388.800,00	3.737,34
313	Einzahlungen aus Finanzerträgen	9,56		9,56
<b>31</b>	<b>Summe Einzahlungen operative Gebarung</b>	<b>1.887.133,72</b>	<b>1.826.700,00</b>	<b>60.433,72</b>
321	Auszahlungen aus Personalaufwand			
322	Auszahlungen aus Sachaufwand (ohne Transferaufwand)	215,39	500,00	-284,61
323	Auszahlungen aus Transfers (ohne Kapitaltransfers)	46.548,18	45.700,00	848,18
324	Auszahlungen aus Finanzaufwand	4.469,10	4.100,00	369,10
<b>32</b>	<b>Summe Auszahlungen operative Gebarung</b>	<b>51.232,67</b>	<b>50.300,00</b>	<b>932,67</b>
<b>SA1</b>	<b>Saldo (1) Geldfluss aus der Operativen Gebarung (31 – 32)</b>	<b>1.835.901,05</b>	<b>1.776.400,00</b>	<b>59.501,05</b>
<b>INVESTIVE GEBARUNG</b>				
331	Einzahlungen aus der Investitionstätigkeit			
332	Einzahlungen aus der Rückzahlung von Darlehen sowie gewährten Vorschüssen			
333	Einzahlungen aus Kapitaltransfers			
<b>33</b>	<b>Summe Einzahlungen investive Gebarung</b>	<b>0,00</b>	<b>0,00</b>	<b>0,00</b>
341	Auszahlungen aus der Investitionstätigkeit			
342	Auszahlungen von gewährten Darlehen sowie gewährten Vorschüssen			
343	Auszahlungen aus Kapitaltransfers			
<b>34</b>	<b>Summe Auszahlungen investive Gebarung</b>	<b>0,00</b>	<b>0,00</b>	<b>0,00</b>
<b>SA2</b>	<b>Saldo (2) Geldfluss aus der Investiven Gebarung (33 – 34)</b>	<b>0,00</b>	<b>0,00</b>	<b>0,00</b>
<b>SA3</b>	<b>Saldo (3) Nettofinanzierungssaldo (Saldo 1 + Saldo 2)</b>	<b>1.835.901,05</b>	<b>1.776.400,00</b>	<b>59.501,05</b>

## Finanzwirtschaft (Gruppe 9)

MVAG	Mittelverwendungs- und aufbringungsgruppen (1. Ebene)	RA 2022	VA 2022	RA - VA
<b>FINANZIERUNGSTÄTIGKEIT</b>				
351	Einzahlungen aus der Aufnahme von Finanzschulden			
353	Einzahlungen infolge eines Kapitaltausch bei derivativen Finanzinstrumenten mit Grundgeschäft			
355	Einzahlungen aus dem Abgang von Finanzinstrumenten			
<b>35</b>	<b>Summe Einzahlungen aus der Finanzierungstätigkeit</b>	<b>0,00</b>	<b>0,00</b>	<b>0,00</b>
361	Auszahlungen aus der Tilgung von Finanzschulden			
363	Auszahlungen infolge eines Kapitaltausch bei derivativen Finanzinstrumenten mit Grundgeschäft			
365	Auszahlungen für den Erwerb von Finanzinstrumenten			
<b>36</b>	<b>Summe Auszahlungen aus der Finanzierungstätigkeit</b>	<b>0,00</b>	<b>0,00</b>	<b>0,00</b>
<b>SA4</b>	<b>Saldo (4) Geldfluss aus der Finanzierungstätigkeit (35 – 36)</b>	<b>0,00</b>	<b>0,00</b>	<b>0,00</b>
<b>SA5</b>	<b>Saldo (5) Geldfluss aus der voranschlagswirksamen Gebarung (Saldo 3 + Saldo 4)</b>	<b>1.835.901,05</b>	<b>1.776.400,00</b>	<b>59.501,05</b>

Finanzierungshaushalt Bereichsbudget 1. und 2. Ebene  
(Anlage 1b)



## Vertretungskörper und allgemeine Verwaltung (Gruppe 0)

MVAG	Mittelverwendungs- und aufbringungsgruppen (1. und 2. Ebene)	RA 2022	VA 2022	RA - VA
<b>311</b>	<b>Einzahlungen aus der operativen Verwaltungstätigkeit</b>	<b>39.716,51</b>	<b>39.400,00</b>	<b>316,51</b>
3111	Einzahlungen aus eigenen Abgaben			
3112	Einzahlungen aus Ertragsanteilen			
3113	Einzahlungen aus Gebühren			
3114	Einzahlungen aus Leistungen	38.149,91	37.600,00	549,91
3115	Einzahlungen aus Besitz und wirtschaftlicher Tätigkeit			
3116	Einzahlungen aus Veräußerung von geringwertigen Wirtschaftsgütern (GWG) und sonstige Einzahlungen	1.566,60	1.800,00	-233,40
<b>312</b>	<b>Einzahlungen aus Transfers (ohne Kapitaltransfers)</b>	<b>57.208,08</b>	<b>71.400,00</b>	<b>-14.191,92</b>
3121	Transferzahlungen von Trägern des öffentlichen Rechts	56.308,08	71.400,00	-15.091,92
3122	Transferzahlungen von Beteiligten			
3123	Transferzahlungen von Unternehmen (inkl. Finanzunternehmen)			
3124	Transferzahlungen von Haushalte und Organisationen ohne Erwerbscharakter	900,00		900,00
3125	Transferzahlungen vom Ausland			
3126	Investitions- und Tilgungszuschüsse zwischen Unternehmungen und Betrieben der Gebietskörperschaft und der Gebietskörperschaft			
<b>313</b>	<b>Einzahlungen aus Finanzerträgen</b>	<b>0,00</b>	<b>0,00</b>	<b>0,00</b>
3131	Einzahlungen aus Zinserträgen			
3133	Einzahlungen aus Gewinnentnahmen von marktbestimmten Betrieben			
3134	Sonstige Einzahlungen aus Finanzerträgen			
3135	Einzahlungen aus Dividenden/Gewinnausschüttungen			
<b>31</b>	<b>Summe Einzahlungen operative Gebarung</b>	<b>96.924,59</b>	<b>110.800,00</b>	<b>-13.875,41</b>
<b>321</b>	<b>Auszahlungen aus Personalaufwand</b>	<b>271.581,33</b>	<b>254.200,00</b>	<b>17.381,33</b>
3211	Auszahlungen für Personalaufwand Bezüge, Nebengebühren, und Mehrleistungsvergütungen)	217.878,19	204.500,00	13.378,19
3212	Auszahlungen für gesetzliche und freiwillige Sozialaufwendungen	48.994,82	44.700,00	4.294,82
3213	Auszahlungen aus sonstigem Personalaufwand	4.708,32	5.000,00	-291,68
<b>322</b>	<b>Auszahlungen aus Sachaufwand (ohne Transferaufwand)</b>	<b>238.968,14</b>	<b>263.900,00</b>	<b>-24.931,86</b>
3221	Auszahlungen für Gebrauchs- und Verbrauchsgüter, Handelswaren	7.186,71	8.900,00	-1.713,29
3222	Auszahlungen für Verwaltungs- und Betriebsaufwand	34.821,17	36.400,00	-1.578,83
3223	Auszahlungen für Leasing- und Mietaufwand	2.274,70	2.500,00	-225,30
3224	Auszahlungen für Instandhaltung	27.694,64	29.700,00	-2.005,36
3225	Sonstige Auszahlungen aus Sachaufwand	166.990,92	186.400,00	-19.409,08
<b>323</b>	<b>Auszahlungen aus Transfers (ohne Kapitaltransfers)</b>	<b>117.405,62</b>	<b>125.100,00</b>	<b>-7.694,38</b>
3231	Transferzahlungen an Träger des öffentlichen Rechts	117.405,62	125.100,00	-7.694,38
3232	Transferzahlungen an Beteiligten			
3233	Transferzahlungen an Unternehmen (inkl. Finanzunternehmen)			

## Vertretungskörper und allgemeine Verwaltung (Gruppe 0)

MVAG	Mittelverwendungs- und aufbringungsgruppen (1. und 2. Ebene)	RA 2022	VA 2022	RA - VA
3234	Transferzahlungen an Haushalte und Organisationen ohne Erwerbscharakter			
3235	Transferzahlungen an das Ausland			
3236	Investitions- und Tilgungszuschüsse zwischen Unternehmungen und Betrieben der Gebietskörperschaft und der Gebietskörperschaft			
<b>324</b>	<b>Auszahlungen aus Finanzaufwand</b>	<b>0,00</b>	<b>0,00</b>	<b>0,00</b>
3241	Auszahlungen für Zinsaufwand, für Finanzierungsleasing, für Forderungskauf, für Finanzschulden und derivative Finanzinstrumente			
3242	Auszahlungen für Zinsen aus derivativen Finanzinstrumenten ohne Grundgeschäft			
3243	Auszahlung aus Gewinnentnahmen von marktbestimmten Betrieben			
3244	Sonstige Auszahlungen aus Finanzaufwendungen			
<b>32</b>	<b>Summe Auszahlungen operative Gebarung</b>	<b>627.955,09</b>	<b>643.200,00</b>	<b>-15.244,91</b>
<b>SA1</b>	<b>Saldo (1) Geldfluss aus der Operativen Gebarung (31 – 32)</b>	<b>-531.030,50</b>	<b>-532.400,00</b>	<b>1.369,50</b>
<b>331</b>	<b>Einzahlungen aus der Investitionstätigkeit</b>	<b>0,00</b>	<b>0,00</b>	<b>0,00</b>
3311	Einzahlungen aus der Veräußerung von immateriellem Vermögen			
3312	Einzahlungen aus der Veräußerung von Grundstücken und Grundstückeinrichtungen			
3313	Einzahlungen aus der Veräußerung von Gebäuden und Bauten			
3314	Einzahlungen aus der Veräußerung von technischen Anlagen, Fahrzeuge und Maschinen			
3315	Einzahlungen aus der Veräußerung von Amts-, Betriebs- und Geschäftsausstattung			
3316	Einzahlungen aus der Veräußerung von Kulturgütern			
3317	Einzahlungen aus der Veräußerung von Beteiligungen			
<b>332</b>	<b>Einzahlungen aus der Rückzahlung von Darlehen sowie gewährten Vorschüssen</b>	<b>0,00</b>	<b>0,00</b>	<b>0,00</b>
3321	Einzahlungen aus Darlehen an Träger des öffentlichen Rechts			
3322	Einzahlungen aus Darlehen an Beteiligungen			
3323	Einzahlungen aus Darlehen an Unternehmen und Haushalte			
3325	Einzahlungen aus Vorschüssen und Anzahlungen			
<b>333</b>	<b>Einzahlungen aus Kapitaltransfers</b>	<b>0,00</b>	<b>0,00</b>	<b>0,00</b>
3331	Kapitaltransferzahlungen von Trägern des öffentlichen Rechts			
3332	Kapitaltransferzahlungen von Beteiligungen			
3333	Kapitaltransferzahlungen von Unternehmen			
3334	Kapitaltransferzahlungen von Haushalten und Organisationen ohne Erwerbscharakter			
3335	Kapitaltransferzahlungen vom Ausland			
<b>33</b>	<b>Summe Einzahlungen investive Gebarung</b>	<b>0,00</b>	<b>0,00</b>	<b>0,00</b>
<b>341</b>	<b>Auszahlungen aus der Investitionstätigkeit</b>	<b>586,39</b>	<b>500,00</b>	<b>86,39</b>
3411	Auszahlungen für den Erwerb von immateriellem Vermögen			

## Vertretungskörper und allgemeine Verwaltung (Gruppe 0)

MVAG	Mittelverwendungs- und aufbringungsgruppen (1. und 2. Ebene)	RA 2022	VA 2022	RA - VA
3412	Auszahlungen für den Erwerb von Grundstücken und Grundstückseinrichtungen			
3413	Auszahlungen für den Erwerb von Gebäuden und Bauten			
3414	Auszahlungen für den Erwerb von technischen Anlagen, Fahrzeuge und Maschinen			
3415	Auszahlungen für den Erwerb von Amts-, Betriebs- und Geschäftsausstattung	586,39	500,00	86,39
3416	Auszahlungen für den Erwerb von Kulturgütern			
3417	Auszahlungen für den Erwerb von Beteiligungen			
<b>342</b>	<b>Auszahlungen von gewährten Darlehen sowie gewährten Vorschüssen</b>	<b>0,00</b>	<b>0,00</b>	<b>0,00</b>
3421	Auszahlung von Darlehen an Träger des öffentlichen Rechts			
3422	Auszahlung von Darlehen an Beteiligungen			
3423	Auszahlung von Darlehen an Unternehmen und Haushalte			
3425	Auszahlungen von Vorschüssen und Anzahlungen			
<b>343</b>	<b>Auszahlungen aus Kapitaltransfers</b>	<b>0,00</b>	<b>0,00</b>	<b>0,00</b>
3431	Kapitaltransferzahlungen an Träger des öffentlichen Rechts			
3432	Kapitaltransferzahlungen an Beteiligungen			
3433	Kapitaltransferzahlungen an Unternehmen (Finanzunternehmen)			
3434	Kapitaltransferzahlungen an Haushalte und Organisationen ohne Erwerbscharakter			
3435	Kapitaltransferzahlungen an das Ausland			
<b>34</b>	<b>Summe Auszahlungen investive Gebarung</b>	<b>586,39</b>	<b>500,00</b>	<b>86,39</b>
<b>SA2</b>	<b>Saldo (2) Geldfluss aus der Investiven Gebarung (33 – 34)</b>	<b>-586,39</b>	<b>-500,00</b>	<b>-86,39</b>
<b>SA3</b>	<b>Saldo (3) Nettofinanzierungssaldo (Saldo 1 + Saldo 2)</b>	<b>-531.616,89</b>	<b>-532.900,00</b>	<b>1.283,11</b>
<b>351</b>	<b>Einzahlungen aus der Aufnahme von Finanzschulden</b>	<b>0,00</b>	<b>0,00</b>	<b>0,00</b>
3511	Einzahlungen aus empfangenen Darlehen von öffentlichen Körperschaften und Rechtsträgern			
3512	Einzahlungen aus empfangenen Darlehen von Beteiligungen			
3513	Einzahlungen aus empfangenen Darlehen von Unternehmen und privaten Haushalten			
3514	Einzahlungen aus Finanzschulden (Finanzunternehmen)			
<b>353</b>	<b>Einzahlungen infolge eines Kapitaltausch bei derivativen Finanzinstrumenten mit Grundgeschäft</b>	<b>0,00</b>	<b>0,00</b>	<b>0,00</b>
3530	Einzahlungen infolge eines Kapitaltausch bei derivativen Finanzinstrumenten mit Grundgeschäft			
<b>355</b>	<b>Einzahlungen aus dem Abgang von Finanzinstrumenten</b>	<b>0,00</b>	<b>0,00</b>	<b>0,00</b>
3550	Einzahlungen aus dem Abgang von Finanzinstrumenten			
<b>35</b>	<b>Summe Einzahlungen aus der Finanzierungstätigkeit</b>	<b>0,00</b>	<b>0,00</b>	<b>0,00</b>
<b>361</b>	<b>Auszahlungen aus der Tilgung von Finanzschulden</b>	<b>0,00</b>	<b>0,00</b>	<b>0,00</b>

**Vertretungskörper und allgemeine Verwaltung (Gruppe 0)**

<b>MVAG</b>	<b>Mittelverwendungs- und aufbringungsgruppen (1. und 2. Ebene)</b>	<b>RA 2022</b>	<b>VA 2022</b>	<b>RA - VA</b>
3611	Auszahlungen aus empfangenen Darlehen von öffentlichen Körperschaften und Rechtsträgern			
3612	Auszahlungen aus empfangenen Darlehen von Beteiligungen			
3613	Auszahlungen aus empfangenen Darlehen von Unternehmen und privaten Haushalten			
3614	Auszahlungen aus Finanzschulden			
3615	Auszahlung aus der Rückzahlung von Leasingverbindlichkeiten			
<b>363</b>	<b>Auszahlungen infolge eines Kapitaltausch bei derivativen Finanzinstrumenten mit Grundgeschäft</b>	<b>0,00</b>	<b>0,00</b>	<b>0,00</b>
3630	Auszahlungen infolge eines Kapitaltausch bei derivativen Finanzinstrumenten mit Grundgeschäft			
<b>365</b>	<b>Auszahlungen für den Erwerb von Finanzinstrumenten</b>	<b>0,00</b>	<b>0,00</b>	<b>0,00</b>
3650	Auszahlungen für den Erwerb von Finanzinstrumenten			
<b>36</b>	<b>Summe Auszahlungen aus der Finanzierungstätigkeit</b>	<b>0,00</b>	<b>0,00</b>	<b>0,00</b>
<b>SA4</b>	<b>Saldo (4) Geldfluss aus der Finanzierungstätigkeit (35 – 36)</b>	<b>0,00</b>	<b>0,00</b>	<b>0,00</b>
<b>SA5</b>	<b>Saldo (5) Geldfluss aus der voranschlagswirksamen Gebarung (Saldo 3 + Saldo 4)</b>	<b>-531.616,89</b>	<b>-532.900,00</b>	<b>1.283,11</b>



## Öffentliche Ordnung und Sicherheit (Gruppe 1)

MVAG	Mittelverwendungs- und aufbringungsgruppen (1. und 2. Ebene)	RA 2022	VA 2022	RA - VA
<b>311</b>	<b>Einzahlungen aus der operativen Verwaltungstätigkeit</b>	<b>1.260,00</b>	<b>900,00</b>	<b>360,00</b>
3111	Einzahlungen aus eigenen Abgaben			
3112	Einzahlungen aus Ertragsanteilen			
3113	Einzahlungen aus Gebühren			
3114	Einzahlungen aus Leistungen			
3115	Einzahlungen aus Besitz und wirtschaftlicher Tätigkeit			
3116	Einzahlungen aus Veräußerung von geringwertigen Wirtschaftsgütern (GWG) und sonstige Einzahlungen	1.260,00	900,00	360,00
<b>312</b>	<b>Einzahlungen aus Transfers (ohne Kapitaltransfers)</b>	<b>0,00</b>	<b>0,00</b>	<b>0,00</b>
3121	Transferzahlungen von Trägern des öffentlichen Rechts			
3122	Transferzahlungen von Beteiligten			
3123	Transferzahlungen von Unternehmen (inkl. Finanzunternehmen)			
3124	Transferzahlungen von Haushalte und Organisationen ohne Erwerbscharakter			
3125	Transferzahlungen vom Ausland			
3126	Investitions- und Tilgungszuschüsse zwischen Unternehmungen und Betrieben der Gebietskörperschaft und der Gebietskörperschaft			
<b>313</b>	<b>Einzahlungen aus Finanzerträgen</b>	<b>2,01</b>	<b>0,00</b>	<b>2,01</b>
3131	Einzahlungen aus Zinserträgen	2,01		2,01
3133	Einzahlungen aus Gewinnentnahmen von marktbestimmten Betrieben			
3134	Sonstige Einzahlungen aus Finanzerträgen			
3135	Einzahlungen aus Dividenden/Gewinnausschüttungen			
<b>31</b>	<b>Summe Einzahlungen operative Gebarung</b>	<b>1.262,01</b>	<b>900,00</b>	<b>362,01</b>
<b>321</b>	<b>Auszahlungen aus Personalaufwand</b>	<b>0,00</b>	<b>0,00</b>	<b>0,00</b>
3211	Auszahlungen für Personalaufwand Bezüge, Nebengebühren, und Mehrleistungsvergütungen)			
3212	Auszahlungen für gesetzliche und freiwillige Sozialaufwendungen			
3213	Auszahlungen aus sonstigem Personalaufwand			
<b>322</b>	<b>Auszahlungen aus Sachaufwand (ohne Transferaufwand)</b>	<b>49.976,31</b>	<b>61.200,00</b>	<b>-11.223,69</b>
3221	Auszahlungen für Gebrauchs- und Verbrauchsgüter, Handelswaren	19.134,20	22.700,00	-3.565,80
3222	Auszahlungen für Verwaltungs- und Betriebsaufwand	17.659,09	20.000,00	-2.340,91
3223	Auszahlungen für Leasing- und Mietaufwand			
3224	Auszahlungen für Instandhaltung	10.580,08	13.400,00	-2.819,92
3225	Sonstige Auszahlungen aus Sachaufwand	2.602,94	5.100,00	-2.497,06
<b>323</b>	<b>Auszahlungen aus Transfers (ohne Kapitaltransfers)</b>	<b>1.602,07</b>	<b>2.300,00</b>	<b>-697,93</b>
3231	Transferzahlungen an Träger des öffentlichen Rechts	416,15	700,00	-283,85
3232	Transferzahlungen an Beteiligten			
3233	Transferzahlungen an Unternehmen (inkl. Finanzunternehmen)			

## Öffentliche Ordnung und Sicherheit (Gruppe 1)

MVAG	Mittelverwendungs- und aufbringungsgruppen (1. und 2. Ebene)	RA 2022	VA 2022	RA - VA
3234	Transferzahlungen an Haushalte und Organisationen ohne Erwerbscharakter	1.185,92	1.600,00	-414,08
3235	Transferzahlungen an das Ausland			
3236	Investitions- und Tilgungszuschüsse zwischen Unternehmungen und Betrieben der Gebietskörperschaft und der Gebietskörperschaft			
<b>324</b>	<b>Auszahlungen aus Finanzaufwand</b>	<b>0,00</b>	<b>0,00</b>	<b>0,00</b>
3241	Auszahlungen für Zinsaufwand, für Finanzierungsleasing, für Forderungskauf, für Finanzschulden und derivative Finanzinstrumente			
3242	Auszahlungen für Zinsen aus derivativen Finanzinstrumenten ohne Grundgeschäft			
3243	Auszahlung aus Gewinnentnahmen von marktbestimmten Betrieben			
3244	Sonstige Auszahlungen aus Finanzaufwendungen			
<b>32</b>	<b>Summe Auszahlungen operative Gebarung</b>	<b>51.578,38</b>	<b>63.500,00</b>	<b>-11.921,62</b>
<b>SA1</b>	<b>Saldo (1) Geldfluss aus der Operativen Gebarung (31 – 32)</b>	<b>-50.316,37</b>	<b>-62.600,00</b>	<b>12.283,63</b>
<b>331</b>	<b>Einzahlungen aus der Investitionstätigkeit</b>	<b>16.100,00</b>	<b>16.100,00</b>	<b>0,00</b>
3311	Einzahlungen aus der Veräußerung von immateriellem Vermögen			
3312	Einzahlungen aus der Veräußerung von Grundstücken und Grundstückeinrichtungen			
3313	Einzahlungen aus der Veräußerung von Gebäuden und Bauten			
3314	Einzahlungen aus der Veräußerung von technischen Anlagen, Fahrzeuge und Maschinen	16.100,00	16.100,00	
3315	Einzahlungen aus der Veräußerung von Amts-, Betriebs- und Geschäftsausstattung			
3316	Einzahlungen aus der Veräußerung von Kulturgütern			
3317	Einzahlungen aus der Veräußerung von Beteiligungen			
<b>332</b>	<b>Einzahlungen aus der Rückzahlung von Darlehen sowie gewährten Vorschüssen</b>	<b>0,00</b>	<b>0,00</b>	<b>0,00</b>
3321	Einzahlungen aus Darlehen an Träger des öffentlichen Rechts			
3322	Einzahlungen aus Darlehen an Beteiligungen			
3323	Einzahlungen aus Darlehen an Unternehmen und Haushalte			
3325	Einzahlungen aus Vorschüssen und Anzahlungen			
<b>333</b>	<b>Einzahlungen aus Kapitaltransfers</b>	<b>139.185,40</b>	<b>128.700,00</b>	<b>10.485,40</b>
3331	Kapitaltransferzahlungen von Trägern des öffentlichen Rechts	138.890,00	128.400,00	10.490,00
3332	Kapitaltransferzahlungen von Beteiligungen			
3333	Kapitaltransferzahlungen von Unternehmen			
3334	Kapitaltransferzahlungen von Haushalten und Organisationen ohne Erwerbscharakter	295,40	300,00	-4,60
3335	Kapitaltransferzahlungen vom Ausland			
<b>33</b>	<b>Summe Einzahlungen investive Gebarung</b>	<b>155.285,40</b>	<b>144.800,00</b>	<b>10.485,40</b>
<b>341</b>	<b>Auszahlungen aus der Investitionstätigkeit</b>	<b>185.742,14</b>	<b>184.200,00</b>	<b>1.542,14</b>
3411	Auszahlungen für den Erwerb von immateriellem Vermögen			

## Öffentliche Ordnung und Sicherheit (Gruppe 1)

MVAG	Mittelverwendungs- und aufbringungsgruppen (1. und 2. Ebene)	RA 2022	VA 2022	RA - VA
3412	Auszahlungen für den Erwerb von Grundstücken und Grundstückseinrichtungen			
3413	Auszahlungen für den Erwerb von Gebäuden und Bauten			
3414	Auszahlungen für den Erwerb von technischen Anlagen, Fahrzeuge und Maschinen	184.157,56	184.200,00	-42,44
3415	Auszahlungen für den Erwerb von Amts-, Betriebs- und Geschäftsausstattung	1.584,58		1.584,58
3416	Auszahlungen für den Erwerb von Kulturgütern			
3417	Auszahlungen für den Erwerb von Beteiligungen			
<b>342</b>	<b>Auszahlungen von gewährten Darlehen sowie gewährten Vorschüssen</b>	<b>0,00</b>	<b>0,00</b>	<b>0,00</b>
3421	Auszahlung von Darlehen an Träger des öffentlichen Rechts			
3422	Auszahlung von Darlehen an Beteiligungen			
3423	Auszahlung von Darlehen an Unternehmen und Haushalte			
3425	Auszahlungen von Vorschüssen und Anzahlungen			
<b>343</b>	<b>Auszahlungen aus Kapitaltransfers</b>	<b>0,00</b>	<b>0,00</b>	<b>0,00</b>
3431	Kapitaltransferzahlungen an Träger des öffentlichen Rechts			
3432	Kapitaltransferzahlungen an Beteiligungen			
3433	Kapitaltransferzahlungen an Unternehmen (Finanzunternehmen)			
3434	Kapitaltransferzahlungen an Haushalte und Organisationen ohne Erwerbscharakter			
3435	Kapitaltransferzahlungen an das Ausland			
<b>34</b>	<b>Summe Auszahlungen investive Gebarung</b>	<b>185.742,14</b>	<b>184.200,00</b>	<b>1.542,14</b>
<b>SA2</b>	<b>Saldo (2) Geldfluss aus der Investiven Gebarung (33 – 34)</b>	<b>-30.456,74</b>	<b>-39.400,00</b>	<b>8.943,26</b>
<b>SA3</b>	<b>Saldo (3) Nettofinanzierungssaldo (Saldo 1 + Saldo 2)</b>	<b>-80.773,11</b>	<b>-102.000,00</b>	<b>21.226,89</b>
<b>351</b>	<b>Einzahlungen aus der Aufnahme von Finanzschulden</b>	<b>0,00</b>	<b>0,00</b>	<b>0,00</b>
3511	Einzahlungen aus empfangenen Darlehen von öffentlichen Körperschaften und Rechtsträgern			
3512	Einzahlungen aus empfangenen Darlehen von Beteiligungen			
3513	Einzahlungen aus empfangenen Darlehen von Unternehmen und privaten Haushalten			
3514	Einzahlungen aus Finanzschulden (Finanzunternehmen)			
<b>353</b>	<b>Einzahlungen infolge eines Kapitaltausch bei derivativen Finanzinstrumenten mit Grundgeschäft</b>	<b>0,00</b>	<b>0,00</b>	<b>0,00</b>
3530	Einzahlungen infolge eines Kapitaltausch bei derivativen Finanzinstrumenten mit Grundgeschäft			
<b>355</b>	<b>Einzahlungen aus dem Abgang von Finanzinstrumenten</b>	<b>0,00</b>	<b>0,00</b>	<b>0,00</b>
3550	Einzahlungen aus dem Abgang von Finanzinstrumenten			
<b>35</b>	<b>Summe Einzahlungen aus der Finanzierungstätigkeit</b>	<b>0,00</b>	<b>0,00</b>	<b>0,00</b>
<b>361</b>	<b>Auszahlungen aus der Tilgung von Finanzschulden</b>	<b>0,00</b>	<b>0,00</b>	<b>0,00</b>

## Öffentliche Ordnung und Sicherheit (Gruppe 1)

MVAG	Mittelverwendungs- und aufbringungsgruppen (1. und 2. Ebene)	RA 2022	VA 2022	RA - VA
3611	Auszahlungen aus empfangenen Darlehen von öffentlichen Körperschaften und Rechtsträgern			
3612	Auszahlungen aus empfangenen Darlehen von Beteiligungen			
3613	Auszahlungen aus empfangenen Darlehen von Unternehmen und privaten Haushalten			
3614	Auszahlungen aus Finanzschulden			
3615	Auszahlung aus der Rückzahlung von Leasingverbindlichkeiten			
<b>363</b>	<b>Auszahlungen infolge eines Kapitaltausch bei derivativen Finanzinstrumenten mit Grundgeschäft</b>	<b>0,00</b>	<b>0,00</b>	<b>0,00</b>
3630	Auszahlungen infolge eines Kapitaltausch bei derivativen Finanzinstrumenten mit Grundgeschäft			
<b>365</b>	<b>Auszahlungen für den Erwerb von Finanzinstrumenten</b>	<b>0,00</b>	<b>0,00</b>	<b>0,00</b>
3650	Auszahlungen für den Erwerb von Finanzinstrumenten			
<b>36</b>	<b>Summe Auszahlungen aus der Finanzierungstätigkeit</b>	<b>0,00</b>	<b>0,00</b>	<b>0,00</b>
<b>SA4</b>	<b>Saldo (4) Geldfluss aus der Finanzierungstätigkeit (35 – 36)</b>	<b>0,00</b>	<b>0,00</b>	<b>0,00</b>
<b>SA5</b>	<b>Saldo (5) Geldfluss aus der voranschlagswirksamen Gebarung (Saldo 3 + Saldo 4)</b>	<b>-80.773,11</b>	<b>-102.000,00</b>	<b>21.226,89</b>

## Unterricht, Erziehung, Sport und Wissenschaft (Gruppe 2)

MVAG	Mittelverwendungs- und aufbringungsgruppen (1. und 2. Ebene)	RA 2022	VA 2022	RA - VA
<b>311</b>	<b>Einzahlungen aus der operativen Verwaltungstätigkeit</b>	<b>20.891,32</b>	<b>20.300,00</b>	<b>591,32</b>
3111	Einzahlungen aus eigenen Abgaben			
3112	Einzahlungen aus Ertragsanteilen			
3113	Einzahlungen aus Gebühren			
3114	Einzahlungen aus Leistungen	19.295,36	19.300,00	-4,64
3115	Einzahlungen aus Besitz und wirtschaftlicher Tätigkeit			
3116	Einzahlungen aus Veräußerung von geringwertigen Wirtschaftsgütern (GWG) und sonstige Einzahlungen	1.595,96	1.000,00	595,96
<b>312</b>	<b>Einzahlungen aus Transfers (ohne Kapitaltransfers)</b>	<b>36.527,63</b>	<b>36.500,00</b>	<b>27,63</b>
3121	Transferzahlungen von Trägern des öffentlichen Rechts	36.527,63	36.500,00	27,63
3122	Transferzahlungen von Beteiligten			
3123	Transferzahlungen von Unternehmen (inkl. Finanzunternehmen)			
3124	Transferzahlungen von Haushalte und Organisationen ohne Erwerbscharakter			
3125	Transferzahlungen vom Ausland			
3126	Investitions- und Tilgungszuschüsse zwischen Unternehmungen und Betrieben der Gebietskörperschaft und der Gebietskörperschaft			
<b>313</b>	<b>Einzahlungen aus Finanzerträgen</b>	<b>0,00</b>	<b>0,00</b>	<b>0,00</b>
3131	Einzahlungen aus Zinserträgen			
3133	Einzahlungen aus Gewinnentnahmen von marktbestimmten Betrieben			
3134	Sonstige Einzahlungen aus Finanzerträgen			
3135	Einzahlungen aus Dividenden/Gewinnausschüttungen			
<b>31</b>	<b>Summe Einzahlungen operative Gebarung</b>	<b>57.418,95</b>	<b>56.800,00</b>	<b>618,95</b>
<b>321</b>	<b>Auszahlungen aus Personalaufwand</b>	<b>93.185,24</b>	<b>85.000,00</b>	<b>8.185,24</b>
3211	Auszahlungen für Personalaufwand Bezüge, Nebengebühren, und Mehrleistungsvergütungen)	72.738,00	65.800,00	6.938,00
3212	Auszahlungen für gesetzliche und freiwillige Sozialaufwendungen	19.660,76	18.300,00	1.360,76
3213	Auszahlungen aus sonstigem Personalaufwand	786,48	900,00	-113,52
<b>322</b>	<b>Auszahlungen aus Sachaufwand (ohne Transferaufwand)</b>	<b>71.660,09</b>	<b>73.400,00</b>	<b>-1.739,91</b>
3221	Auszahlungen für Gebrauchs- und Verbrauchsgüter, Handelswaren	3.748,70	5.400,00	-1.651,30
3222	Auszahlungen für Verwaltungs- und Betriebsaufwand	31.585,95	33.000,00	-1.414,05
3223	Auszahlungen für Leasing- und Mietaufwand	2.953,22	3.500,00	-546,78
3224	Auszahlungen für Instandhaltung	11.471,78	11.200,00	271,78
3225	Sonstige Auszahlungen aus Sachaufwand	21.900,44	20.300,00	1.600,44
<b>323</b>	<b>Auszahlungen aus Transfers (ohne Kapitaltransfers)</b>	<b>147.326,90</b>	<b>149.100,00</b>	<b>-1.773,10</b>
3231	Transferzahlungen an Träger des öffentlichen Rechts	118.285,65	120.100,00	-1.814,35
3232	Transferzahlungen an Beteiligten			
3233	Transferzahlungen an Unternehmen (inkl. Finanzunternehmen)	26.771,25	26.700,00	71,25

**Unterricht, Erziehung, Sport und Wissenschaft (Gruppe 2)**

MVAG	Mittelverwendungs- und aufbringungsgruppen (1. und 2. Ebene)	RA 2022	VA 2022	RA - VA
3234	Transferzahlungen an Haushalte und Organisationen ohne Erwerbscharakter	2.270,00	2.300,00	-30,00
3235	Transferzahlungen an das Ausland			
3236	Investitions- und Tilgungszuschüsse zwischen Unternehmungen und Betrieben der Gebietskörperschaft und der Gebietskörperschaft			
<b>324</b>	<b>Auszahlungen aus Finanzaufwand</b>	<b>0,00</b>	<b>0,00</b>	<b>0,00</b>
3241	Auszahlungen für Zinsaufwand, für Finanzierungsleasing, für Forderungskauf, für Finanzschulden und derivative Finanzinstrumente			
3242	Auszahlungen für Zinsen aus derivativen Finanzinstrumenten ohne Grundgeschäft			
3243	Auszahlung aus Gewinnentnahmen von marktbestimmten Betrieben			
3244	Sonstige Auszahlungen aus Finanzaufwendungen			
<b>32</b>	<b>Summe Auszahlungen operative Gebarung</b>	<b>312.172,23</b>	<b>307.500,00</b>	<b>4.672,23</b>
<b>SA1</b>	<b>Saldo (1) Geldfluss aus der Operativen Gebarung (31 – 32)</b>	<b>-254.753,28</b>	<b>-250.700,00</b>	<b>-4.053,28</b>
<b>331</b>	<b>Einzahlungen aus der Investitionstätigkeit</b>	<b>0,00</b>	<b>0,00</b>	<b>0,00</b>
3311	Einzahlungen aus der Veräußerung von immateriellem Vermögen			
3312	Einzahlungen aus der Veräußerung von Grundstücken und Grundstückeinrichtungen			
3313	Einzahlungen aus der Veräußerung von Gebäuden und Bauten			
3314	Einzahlungen aus der Veräußerung von technischen Anlagen, Fahrzeuge und Maschinen			
3315	Einzahlungen aus der Veräußerung von Amts-, Betriebs- und Geschäftsausstattung			
3316	Einzahlungen aus der Veräußerung von Kulturgütern			
3317	Einzahlungen aus der Veräußerung von Beteiligungen			
<b>332</b>	<b>Einzahlungen aus der Rückzahlung von Darlehen sowie gewährten Vorschüssen</b>	<b>0,00</b>	<b>0,00</b>	<b>0,00</b>
3321	Einzahlungen aus Darlehen an Träger des öffentlichen Rechts			
3322	Einzahlungen aus Darlehen an Beteiligungen			
3323	Einzahlungen aus Darlehen an Unternehmen und Haushalte			
3325	Einzahlungen aus Vorschüssen und Anzahlungen			
<b>333</b>	<b>Einzahlungen aus Kapitaltransfers</b>	<b>0,00</b>	<b>0,00</b>	<b>0,00</b>
3331	Kapitaltransferzahlungen von Trägern des öffentlichen Rechts			
3332	Kapitaltransferzahlungen von Beteiligungen			
3333	Kapitaltransferzahlungen von Unternehmen			
3334	Kapitaltransferzahlungen von Haushalten und Organisationen ohne Erwerbscharakter			
3335	Kapitaltransferzahlungen vom Ausland			
<b>33</b>	<b>Summe Einzahlungen investive Gebarung</b>	<b>0,00</b>	<b>0,00</b>	<b>0,00</b>
<b>341</b>	<b>Auszahlungen aus der Investitionstätigkeit</b>	<b>0,00</b>	<b>0,00</b>	<b>0,00</b>
3411	Auszahlungen für den Erwerb von immateriellem Vermögen			

## Unterricht, Erziehung, Sport und Wissenschaft (Gruppe 2)

MVAG	Mittelverwendungs- und aufbringungsgruppen (1. und 2. Ebene)	RA 2022	VA 2022	RA - VA
3412	Auszahlungen für den Erwerb von Grundstücken und Grundstückseinrichtungen			
3413	Auszahlungen für den Erwerb von Gebäuden und Bauten			
3414	Auszahlungen für den Erwerb von technischen Anlagen, Fahrzeuge und Maschinen			
3415	Auszahlungen für den Erwerb von Amts-, Betriebs- und Geschäftsausstattung			
3416	Auszahlungen für den Erwerb von Kulturgütern			
3417	Auszahlungen für den Erwerb von Beteiligungen			
<b>342</b>	<b>Auszahlungen von gewährten Darlehen sowie gewährten Vorschüssen</b>	<b>0,00</b>	<b>0,00</b>	<b>0,00</b>
3421	Auszahlung von Darlehen an Träger des öffentlichen Rechts			
3422	Auszahlung von Darlehen an Beteiligungen			
3423	Auszahlung von Darlehen an Unternehmen und Haushalte			
3425	Auszahlungen von Vorschüssen und Anzahlungen			
<b>343</b>	<b>Auszahlungen aus Kapitaltransfers</b>	<b>0,00</b>	<b>0,00</b>	<b>0,00</b>
3431	Kapitaltransferzahlungen an Träger des öffentlichen Rechts			
3432	Kapitaltransferzahlungen an Beteiligungen			
3433	Kapitaltransferzahlungen an Unternehmen (Finanzunternehmen)			
3434	Kapitaltransferzahlungen an Haushalte und Organisationen ohne Erwerbscharakter			
3435	Kapitaltransferzahlungen an das Ausland			
<b>34</b>	<b>Summe Auszahlungen investive Gebarung</b>	<b>0,00</b>	<b>0,00</b>	<b>0,00</b>
<b>SA2</b>	<b>Saldo (2) Geldfluss aus der Investiven Gebarung (33 – 34)</b>	<b>0,00</b>	<b>0,00</b>	<b>0,00</b>
<b>SA3</b>	<b>Saldo (3) Nettofinanzierungssaldo (Saldo 1 + Saldo 2)</b>	<b>-254.753,28</b>	<b>-250.700,00</b>	<b>-4.053,28</b>
<b>351</b>	<b>Einzahlungen aus der Aufnahme von Finanzschulden</b>	<b>0,00</b>	<b>0,00</b>	<b>0,00</b>
3511	Einzahlungen aus empfangenen Darlehen von öffentlichen Körperschaften und Rechtsträgern			
3512	Einzahlungen aus empfangenen Darlehen von Beteiligungen			
3513	Einzahlungen aus empfangenen Darlehen von Unternehmen und privaten Haushalten			
3514	Einzahlungen aus Finanzschulden (Finanzunternehmen)			
<b>353</b>	<b>Einzahlungen infolge eines Kapitaltausch bei derivativen Finanzinstrumenten mit Grundgeschäft</b>	<b>0,00</b>	<b>0,00</b>	<b>0,00</b>
3530	Einzahlungen infolge eines Kapitaltausch bei derivativen Finanzinstrumenten mit Grundgeschäft			
<b>355</b>	<b>Einzahlungen aus dem Abgang von Finanzinstrumenten</b>	<b>0,00</b>	<b>0,00</b>	<b>0,00</b>
3550	Einzahlungen aus dem Abgang von Finanzinstrumenten			
<b>35</b>	<b>Summe Einzahlungen aus der Finanzierungstätigkeit</b>	<b>0,00</b>	<b>0,00</b>	<b>0,00</b>
<b>361</b>	<b>Auszahlungen aus der Tilgung von Finanzschulden</b>	<b>0,00</b>	<b>0,00</b>	<b>0,00</b>

**Unterricht, Erziehung, Sport und Wissenschaft (Gruppe 2)**

<b>MVAG</b>	<b>Mittelverwendungs- und aufbringungsgruppen (1. und 2. Ebene)</b>	<b>RA 2022</b>	<b>VA 2022</b>	<b>RA - VA</b>
3611	Auszahlungen aus empfangenen Darlehen von öffentlichen Körperschaften und Rechtsträgern			
3612	Auszahlungen aus empfangenen Darlehen von Beteiligungen			
3613	Auszahlungen aus empfangenen Darlehen von Unternehmen und privaten Haushalten			
3614	Auszahlungen aus Finanzschulden			
3615	Auszahlung aus der Rückzahlung von Leasingverbindlichkeiten			
<b>363</b>	<b>Auszahlungen infolge eines Kapitaltausch bei derivativen Finanzinstrumenten mit Grundgeschäft</b>	<b>0,00</b>	<b>0,00</b>	<b>0,00</b>
3630	Auszahlungen infolge eines Kapitaltausch bei derivativen Finanzinstrumenten mit Grundgeschäft			
<b>365</b>	<b>Auszahlungen für den Erwerb von Finanzinstrumenten</b>	<b>0,00</b>	<b>0,00</b>	<b>0,00</b>
3650	Auszahlungen für den Erwerb von Finanzinstrumenten			
<b>36</b>	<b>Summe Auszahlungen aus der Finanzierungstätigkeit</b>	<b>0,00</b>	<b>0,00</b>	<b>0,00</b>
<b>SA4</b>	<b>Saldo (4) Geldfluss aus der Finanzierungstätigkeit (35 – 36)</b>	<b>0,00</b>	<b>0,00</b>	<b>0,00</b>
<b>SA5</b>	<b>Saldo (5) Geldfluss aus der voranschlagswirksamen Gebarung (Saldo 3 + Saldo 4)</b>	<b>-254.753,28</b>	<b>-250.700,00</b>	<b>-4.053,28</b>



**Kunst, Kultur und Kultus (Gruppe 3)**

MVAG	Mittelverwendungs- und aufbringungsgruppen (1. und 2. Ebene)	RA 2022	VA 2022	RA - VA
<b>311</b>	<b>Einzahlungen aus der operativen Verwaltungstätigkeit</b>	<b>0,00</b>	<b>0,00</b>	<b>0,00</b>
3111	Einzahlungen aus eigenen Abgaben			
3112	Einzahlungen aus Ertragsanteilen			
3113	Einzahlungen aus Gebühren			
3114	Einzahlungen aus Leistungen			
3115	Einzahlungen aus Besitz und wirtschaftlicher Tätigkeit			
3116	Einzahlungen aus Veräußerung von geringwertigen Wirtschaftsgütern (GWG) und sonstige Einzahlungen			
<b>312</b>	<b>Einzahlungen aus Transfers (ohne Kapitaltransfers)</b>	<b>18.500,00</b>	<b>18.500,00</b>	<b>0,00</b>
3121	Transferzahlungen von Trägern des öffentlichen Rechts	18.500,00	18.500,00	
3122	Transferzahlungen von Beteiligten			
3123	Transferzahlungen von Unternehmen (inkl. Finanzunternehmen)			
3124	Transferzahlungen von Haushalte und Organisationen ohne Erwerbscharakter			
3125	Transferzahlungen vom Ausland			
3126	Investitions- und Tilgungszuschüsse zwischen Unternehmungen und Betrieben der Gebietskörperschaft und der Gebietskörperschaft			
<b>313</b>	<b>Einzahlungen aus Finanzerträgen</b>	<b>0,00</b>	<b>0,00</b>	<b>0,00</b>
3131	Einzahlungen aus Zinserträgen			
3133	Einzahlungen aus Gewinnentnahmen von marktbestimmten Betrieben			
3134	Sonstige Einzahlungen aus Finanzerträgen			
3135	Einzahlungen aus Dividenden/Gewinnausschüttungen			
<b>31</b>	<b>Summe Einzahlungen operative Gebarung</b>	<b>18.500,00</b>	<b>18.500,00</b>	<b>0,00</b>
<b>321</b>	<b>Auszahlungen aus Personalaufwand</b>	<b>0,00</b>	<b>0,00</b>	<b>0,00</b>
3211	Auszahlungen für Personalaufwand Bezüge, Nebengebühren, und Mehrleistungsvergütungen)			
3212	Auszahlungen für gesetzliche und freiwillige Sozialaufwendungen			
3213	Auszahlungen aus sonstigem Personalaufwand			
<b>322</b>	<b>Auszahlungen aus Sachaufwand (ohne Transferaufwand)</b>	<b>21.392,74</b>	<b>22.500,00</b>	<b>-1.107,26</b>
3221	Auszahlungen für Gebrauchs- und Verbrauchsgüter, Handelswaren	127,32	800,00	-672,68
3222	Auszahlungen für Verwaltungs- und Betriebsaufwand	3.494,25	5.000,00	-1.505,75
3223	Auszahlungen für Leasing- und Mietaufwand			
3224	Auszahlungen für Instandhaltung	219,22	700,00	-480,78
3225	Sonstige Auszahlungen aus Sachaufwand	17.551,95	16.000,00	1.551,95
<b>323</b>	<b>Auszahlungen aus Transfers (ohne Kapitaltransfers)</b>	<b>25.516,42</b>	<b>31.300,00</b>	<b>-5.783,58</b>
3231	Transferzahlungen an Träger des öffentlichen Rechts		5.000,00	-5.000,00
3232	Transferzahlungen an Beteiligten			
3233	Transferzahlungen an Unternehmen (inkl. Finanzunternehmen)			

**Kunst, Kultur und Kultus (Gruppe 3)**

MVAG	Mittelverwendungs- und aufbringungsgruppen (1. und 2. Ebene)	RA 2022	VA 2022	RA - VA
3234	Transferzahlungen an Haushalte und Organisationen ohne Erwerbscharakter	25.516,42	26.300,00	-783,58
3235	Transferzahlungen an das Ausland			
3236	Investitions- und Tilgungszuschüsse zwischen Unternehmungen und Betrieben der Gebietskörperschaft und der Gebietskörperschaft			
<b>324</b>	<b>Auszahlungen aus Finanzaufwand</b>	<b>0,00</b>	<b>0,00</b>	<b>0,00</b>
3241	Auszahlungen für Zinsaufwand, für Finanzierungsleasing, für Forderungskauf, für Finanzschulden und derivative Finanzinstrumente			
3242	Auszahlungen für Zinsen aus derivativen Finanzinstrumenten ohne Grundgeschäft			
3243	Auszahlung aus Gewinnentnahmen von marktbestimmten Betrieben			
3244	Sonstige Auszahlungen aus Finanzaufwendungen			
<b>32</b>	<b>Summe Auszahlungen operative Gebarung</b>	<b>46.909,16</b>	<b>53.800,00</b>	<b>-6.890,84</b>
<b>SA1</b>	<b>Saldo (1) Geldfluss aus der Operativen Gebarung (31 – 32)</b>	<b>-28.409,16</b>	<b>-35.300,00</b>	<b>6.890,84</b>
<b>331</b>	<b>Einzahlungen aus der Investitionstätigkeit</b>	<b>0,00</b>	<b>0,00</b>	<b>0,00</b>
3311	Einzahlungen aus der Veräußerung von immateriellem Vermögen			
3312	Einzahlungen aus der Veräußerung von Grundstücken und Grundstückeinrichtungen			
3313	Einzahlungen aus der Veräußerung von Gebäuden und Bauten			
3314	Einzahlungen aus der Veräußerung von technischen Anlagen, Fahrzeuge und Maschinen			
3315	Einzahlungen aus der Veräußerung von Amts-, Betriebs- und Geschäftsausstattung			
3316	Einzahlungen aus der Veräußerung von Kulturgütern			
3317	Einzahlungen aus der Veräußerung von Beteiligungen			
<b>332</b>	<b>Einzahlungen aus der Rückzahlung von Darlehen sowie gewährten Vorschüssen</b>	<b>0,00</b>	<b>0,00</b>	<b>0,00</b>
3321	Einzahlungen aus Darlehen an Träger des öffentlichen Rechts			
3322	Einzahlungen aus Darlehen an Beteiligungen			
3323	Einzahlungen aus Darlehen an Unternehmen und Haushalte			
3325	Einzahlungen aus Vorschüssen und Anzahlungen			
<b>333</b>	<b>Einzahlungen aus Kapitaltransfers</b>	<b>0,00</b>	<b>0,00</b>	<b>0,00</b>
3331	Kapitaltransferzahlungen von Trägern des öffentlichen Rechts			
3332	Kapitaltransferzahlungen von Beteiligungen			
3333	Kapitaltransferzahlungen von Unternehmen			
3334	Kapitaltransferzahlungen von Haushalten und Organisationen ohne Erwerbscharakter			
3335	Kapitaltransferzahlungen vom Ausland			
<b>33</b>	<b>Summe Einzahlungen investive Gebarung</b>	<b>0,00</b>	<b>0,00</b>	<b>0,00</b>
<b>341</b>	<b>Auszahlungen aus der Investitionstätigkeit</b>	<b>0,00</b>	<b>0,00</b>	<b>0,00</b>
3411	Auszahlungen für den Erwerb von immateriellem Vermögen			

**Kunst, Kultur und Kultus (Gruppe 3)**

MVAG	Mittelverwendungs- und aufbringungsgruppen (1. und 2. Ebene)	RA 2022	VA 2022	RA - VA
3412	Auszahlungen für den Erwerb von Grundstücken und Grundstückseinrichtungen			
3413	Auszahlungen für den Erwerb von Gebäuden und Bauten			
3414	Auszahlungen für den Erwerb von technischen Anlagen, Fahrzeuge und Maschinen			
3415	Auszahlungen für den Erwerb von Amts-, Betriebs- und Geschäftsausstattung			
3416	Auszahlungen für den Erwerb von Kulturgütern			
3417	Auszahlungen für den Erwerb von Beteiligungen			
<b>342</b>	<b>Auszahlungen von gewährten Darlehen sowie gewährten Vorschüssen</b>	<b>0,00</b>	<b>0,00</b>	<b>0,00</b>
3421	Auszahlung von Darlehen an Träger des öffentlichen Rechts			
3422	Auszahlung von Darlehen an Beteiligungen			
3423	Auszahlung von Darlehen an Unternehmen und Haushalte			
3425	Auszahlungen von Vorschüssen und Anzahlungen			
<b>343</b>	<b>Auszahlungen aus Kapitaltransfers</b>	<b>0,00</b>	<b>0,00</b>	<b>0,00</b>
3431	Kapitaltransferzahlungen an Träger des öffentlichen Rechts			
3432	Kapitaltransferzahlungen an Beteiligungen			
3433	Kapitaltransferzahlungen an Unternehmen (Finanzunternehmen)			
3434	Kapitaltransferzahlungen an Haushalte und Organisationen ohne Erwerbscharakter			
3435	Kapitaltransferzahlungen an das Ausland			
<b>34</b>	<b>Summe Auszahlungen investive Gebarung</b>	<b>0,00</b>	<b>0,00</b>	<b>0,00</b>
<b>SA2</b>	<b>Saldo (2) Geldfluss aus der Investiven Gebarung (33 – 34)</b>	<b>0,00</b>	<b>0,00</b>	<b>0,00</b>
<b>SA3</b>	<b>Saldo (3) Nettofinanzierungssaldo (Saldo 1 + Saldo 2)</b>	<b>-28.409,16</b>	<b>-35.300,00</b>	<b>6.890,84</b>
<b>351</b>	<b>Einzahlungen aus der Aufnahme von Finanzschulden</b>	<b>0,00</b>	<b>0,00</b>	<b>0,00</b>
3511	Einzahlungen aus empfangenen Darlehen von öffentlichen Körperschaften und Rechtsträgern			
3512	Einzahlungen aus empfangenen Darlehen von Beteiligungen			
3513	Einzahlungen aus empfangenen Darlehen von Unternehmen und privaten Haushalten			
3514	Einzahlungen aus Finanzschulden (Finanzunternehmen)			
<b>353</b>	<b>Einzahlungen infolge eines Kapitaltausch bei derivativen Finanzinstrumenten mit Grundgeschäft</b>	<b>0,00</b>	<b>0,00</b>	<b>0,00</b>
3530	Einzahlungen infolge eines Kapitaltausch bei derivativen Finanzinstrumenten mit Grundgeschäft			
<b>355</b>	<b>Einzahlungen aus dem Abgang von Finanzinstrumenten</b>	<b>0,00</b>	<b>0,00</b>	<b>0,00</b>
3550	Einzahlungen aus dem Abgang von Finanzinstrumenten			
<b>35</b>	<b>Summe Einzahlungen aus der Finanzierungstätigkeit</b>	<b>0,00</b>	<b>0,00</b>	<b>0,00</b>
<b>361</b>	<b>Auszahlungen aus der Tilgung von Finanzschulden</b>	<b>0,00</b>	<b>0,00</b>	<b>0,00</b>

**Kunst, Kultur und Kultus (Gruppe 3)**

MVAG	Mittelverwendungs- und aufbringungsgruppen (1. und 2. Ebene)	RA 2022	VA 2022	RA - VA
3611	Auszahlungen aus empfangenen Darlehen von öffentlichen Körperschaften und Rechtsträgern			
3612	Auszahlungen aus empfangenen Darlehen von Beteiligungen			
3613	Auszahlungen aus empfangenen Darlehen von Unternehmen und privaten Haushalten			
3614	Auszahlungen aus Finanzschulden			
3615	Auszahlung aus der Rückzahlung von Leasingverbindlichkeiten			
<b>363</b>	<b>Auszahlungen infolge eines Kapitaltausch bei derivativen Finanzinstrumenten mit Grundgeschäft</b>	<b>0,00</b>	<b>0,00</b>	<b>0,00</b>
3630	Auszahlungen infolge eines Kapitaltausch bei derivativen Finanzinstrumenten mit Grundgeschäft			
<b>365</b>	<b>Auszahlungen für den Erwerb von Finanzinstrumenten</b>	<b>0,00</b>	<b>0,00</b>	<b>0,00</b>
3650	Auszahlungen für den Erwerb von Finanzinstrumenten			
<b>36</b>	<b>Summe Auszahlungen aus der Finanzierungstätigkeit</b>	<b>0,00</b>	<b>0,00</b>	<b>0,00</b>
<b>SA4</b>	<b>Saldo (4) Geldfluss aus der Finanzierungstätigkeit (35 – 36)</b>	<b>0,00</b>	<b>0,00</b>	<b>0,00</b>
<b>SA5</b>	<b>Saldo (5) Geldfluss aus der voranschlagswirksamen Gebarung (Saldo 3 + Saldo 4)</b>	<b>-28.409,16</b>	<b>-35.300,00</b>	<b>6.890,84</b>

**Soziale Wohlfahrt und Wohnbauförderung (Gruppe 4)**

MVAG	Mittelverwendungs- und aufbringungsgruppen (1. und 2. Ebene)	RA 2022	VA 2022	RA - VA
<b>311</b>	<b>Einzahlungen aus der operativen Verwaltungstätigkeit</b>	<b>21.552,00</b>	<b>21.500,00</b>	<b>52,00</b>
3111	Einzahlungen aus eigenen Abgaben			
3112	Einzahlungen aus Ertragsanteilen			
3113	Einzahlungen aus Gebühren			
3114	Einzahlungen aus Leistungen			
3115	Einzahlungen aus Besitz und wirtschaftlicher Tätigkeit			
3116	Einzahlungen aus Veräußerung von geringwertigen Wirtschaftsgütern (GWG) und sonstige Einzahlungen	21.552,00	21.500,00	52,00
<b>312</b>	<b>Einzahlungen aus Transfers (ohne Kapitaltransfers)</b>	<b>40.869,11</b>	<b>61.600,00</b>	<b>-20.730,89</b>
3121	Transferzahlungen von Trägern des öffentlichen Rechts	40.224,11	61.000,00	-20.775,89
3122	Transferzahlungen von Beteiligten			
3123	Transferzahlungen von Unternehmen (inkl. Finanzunternehmen)			
3124	Transferzahlungen von Haushalte und Organisationen ohne Erwerbscharakter	645,00	600,00	45,00
3125	Transferzahlungen vom Ausland			
3126	Investitions- und Tilgungszuschüsse zwischen Unternehmungen und Betrieben der Gebietskörperschaft und der Gebietskörperschaft			
<b>313</b>	<b>Einzahlungen aus Finanzerträgen</b>	<b>1,32</b>	<b>0,00</b>	<b>1,32</b>
3131	Einzahlungen aus Zinserträgen	1,32		1,32
3133	Einzahlungen aus Gewinnentnahmen von marktbestimmten Betrieben			
3134	Sonstige Einzahlungen aus Finanzerträgen			
3135	Einzahlungen aus Dividenden/Gewinnausschüttungen			
<b>31</b>	<b>Summe Einzahlungen operative Gebarung</b>	<b>62.422,43</b>	<b>83.100,00</b>	<b>-20.677,57</b>
<b>321</b>	<b>Auszahlungen aus Personalaufwand</b>	<b>0,00</b>	<b>0,00</b>	<b>0,00</b>
3211	Auszahlungen für Personalaufwand Bezüge, Nebengebühren, und Mehrleistungsvergütungen)			
3212	Auszahlungen für gesetzliche und freiwillige Sozialaufwendungen			
3213	Auszahlungen aus sonstigem Personalaufwand			
<b>322</b>	<b>Auszahlungen aus Sachaufwand (ohne Transferaufwand)</b>	<b>27.744,85</b>	<b>48.000,00</b>	<b>-20.255,15</b>
3221	Auszahlungen für Gebrauchs- und Verbrauchsgüter, Handelswaren			
3222	Auszahlungen für Verwaltungs- und Betriebsaufwand			
3223	Auszahlungen für Leasing- und Mietaufwand			
3224	Auszahlungen für Instandhaltung			
3225	Sonstige Auszahlungen aus Sachaufwand	27.744,85	48.000,00	-20.255,15
<b>323</b>	<b>Auszahlungen aus Transfers (ohne Kapitaltransfers)</b>	<b>409.141,38</b>	<b>414.600,00</b>	<b>-5.458,62</b>
3231	Transferzahlungen an Träger des öffentlichen Rechts	401.580,38	404.000,00	-2.419,62
3232	Transferzahlungen an Beteiligten			
3233	Transferzahlungen an Unternehmen (inkl. Finanzunternehmen)			

**Soziale Wohlfahrt und Wohnbauförderung (Gruppe 4)**

<b>MVAG</b>	<b>Mittelverwendungs- und aufbringungsgruppen (1. und 2. Ebene)</b>	<b>RA 2022</b>	<b>VA 2022</b>	<b>RA - VA</b>
3234	Transferzahlungen an Haushalte und Organisationen ohne Erwerbscharakter	7.561,00	10.600,00	-3.039,00
3235	Transferzahlungen an das Ausland			
3236	Investitions- und Tilgungszuschüsse zwischen Unternehmungen und Betrieben der Gebietskörperschaft und der Gebietskörperschaft			
<b>324</b>	<b>Auszahlungen aus Finanzaufwand</b>	<b>0,00</b>	<b>0,00</b>	<b>0,00</b>
3241	Auszahlungen für Zinsaufwand, für Finanzierungsleasing, für Forderungskauf, für Finanzschulden und derivative Finanzinstrumente			
3242	Auszahlungen für Zinsen aus derivativen Finanzinstrumenten ohne Grundgeschäft			
3243	Auszahlung aus Gewinnentnahmen von marktbestimmten Betrieben			
3244	Sonstige Auszahlungen aus Finanzaufwendungen			
<b>32</b>	<b>Summe Auszahlungen operative Gebarung</b>	<b>436.886,23</b>	<b>462.600,00</b>	<b>-25.713,77</b>
<b>SA1</b>	<b>Saldo (1) Geldfluss aus der Operativen Gebarung (31 – 32)</b>	<b>-374.463,80</b>	<b>-379.500,00</b>	<b>5.036,20</b>
<b>331</b>	<b>Einzahlungen aus der Investitionstätigkeit</b>	<b>0,00</b>	<b>0,00</b>	<b>0,00</b>
3311	Einzahlungen aus der Veräußerung von immateriellem Vermögen			
3312	Einzahlungen aus der Veräußerung von Grundstücken und Grundstückeinrichtungen			
3313	Einzahlungen aus der Veräußerung von Gebäuden und Bauten			
3314	Einzahlungen aus der Veräußerung von technischen Anlagen, Fahrzeuge und Maschinen			
3315	Einzahlungen aus der Veräußerung von Amts-, Betriebs- und Geschäftsausstattung			
3316	Einzahlungen aus der Veräußerung von Kulturgütern			
3317	Einzahlungen aus der Veräußerung von Beteiligungen			
<b>332</b>	<b>Einzahlungen aus der Rückzahlung von Darlehen sowie gewährten Vorschüssen</b>	<b>0,00</b>	<b>0,00</b>	<b>0,00</b>
3321	Einzahlungen aus Darlehen an Träger des öffentlichen Rechts			
3322	Einzahlungen aus Darlehen an Beteiligungen			
3323	Einzahlungen aus Darlehen an Unternehmen und Haushalte			
3325	Einzahlungen aus Vorschüssen und Anzahlungen			
<b>333</b>	<b>Einzahlungen aus Kapitaltransfers</b>	<b>0,00</b>	<b>0,00</b>	<b>0,00</b>
3331	Kapitaltransferzahlungen von Trägern des öffentlichen Rechts			
3332	Kapitaltransferzahlungen von Beteiligungen			
3333	Kapitaltransferzahlungen von Unternehmen			
3334	Kapitaltransferzahlungen von Haushalten und Organisationen ohne Erwerbscharakter			
3335	Kapitaltransferzahlungen vom Ausland			
<b>33</b>	<b>Summe Einzahlungen investive Gebarung</b>	<b>0,00</b>	<b>0,00</b>	<b>0,00</b>
<b>341</b>	<b>Auszahlungen aus der Investitionstätigkeit</b>	<b>0,00</b>	<b>0,00</b>	<b>0,00</b>
3411	Auszahlungen für den Erwerb von immateriellem Vermögen			

**Soziale Wohlfahrt und Wohnbauförderung (Gruppe 4)**

<b>MVAG</b>	<b>Mittelverwendungs- und aufbringungsgruppen (1. und 2. Ebene)</b>	<b>RA 2022</b>	<b>VA 2022</b>	<b>RA - VA</b>
3412	Auszahlungen für den Erwerb von Grundstücken und Grundstückseinrichtungen			
3413	Auszahlungen für den Erwerb von Gebäuden und Bauten			
3414	Auszahlungen für den Erwerb von technischen Anlagen, Fahrzeuge und Maschinen			
3415	Auszahlungen für den Erwerb von Amts-, Betriebs- und Geschäftsausstattung			
3416	Auszahlungen für den Erwerb von Kulturgütern			
3417	Auszahlungen für den Erwerb von Beteiligungen			
<b>342</b>	<b>Auszahlungen von gewährten Darlehen sowie gewährten Vorschüssen</b>	<b>0,00</b>	<b>0,00</b>	<b>0,00</b>
3421	Auszahlung von Darlehen an Träger des öffentlichen Rechts			
3422	Auszahlung von Darlehen an Beteiligungen			
3423	Auszahlung von Darlehen an Unternehmen und Haushalte			
3425	Auszahlungen von Vorschüssen und Anzahlungen			
<b>343</b>	<b>Auszahlungen aus Kapitaltransfers</b>	<b>0,00</b>	<b>0,00</b>	<b>0,00</b>
3431	Kapitaltransferzahlungen an Träger des öffentlichen Rechts			
3432	Kapitaltransferzahlungen an Beteiligungen			
3433	Kapitaltransferzahlungen an Unternehmen (Finanzunternehmen)			
3434	Kapitaltransferzahlungen an Haushalte und Organisationen ohne Erwerbscharakter			
3435	Kapitaltransferzahlungen an das Ausland			
<b>34</b>	<b>Summe Auszahlungen investive Gebarung</b>	<b>0,00</b>	<b>0,00</b>	<b>0,00</b>
<b>SA2</b>	<b>Saldo (2) Geldfluss aus der Investiven Gebarung (33 – 34)</b>	<b>0,00</b>	<b>0,00</b>	<b>0,00</b>
<b>SA3</b>	<b>Saldo (3) Nettofinanzierungssaldo (Saldo 1 + Saldo 2)</b>	<b>-374.463,80</b>	<b>-379.500,00</b>	<b>5.036,20</b>
<b>351</b>	<b>Einzahlungen aus der Aufnahme von Finanzschulden</b>	<b>0,00</b>	<b>0,00</b>	<b>0,00</b>
3511	Einzahlungen aus empfangenen Darlehen von öffentlichen Körperschaften und Rechtsträgern			
3512	Einzahlungen aus empfangenen Darlehen von Beteiligungen			
3513	Einzahlungen aus empfangenen Darlehen von Unternehmen und privaten Haushalten			
3514	Einzahlungen aus Finanzschulden (Finanzunternehmen)			
<b>353</b>	<b>Einzahlungen infolge eines Kapitaltausch bei derivativen Finanzinstrumenten mit Grundgeschäft</b>	<b>0,00</b>	<b>0,00</b>	<b>0,00</b>
3530	Einzahlungen infolge eines Kapitaltausch bei derivativen Finanzinstrumenten mit Grundgeschäft			
<b>355</b>	<b>Einzahlungen aus dem Abgang von Finanzinstrumenten</b>	<b>0,00</b>	<b>0,00</b>	<b>0,00</b>
3550	Einzahlungen aus dem Abgang von Finanzinstrumenten			
<b>35</b>	<b>Summe Einzahlungen aus der Finanzierungstätigkeit</b>	<b>0,00</b>	<b>0,00</b>	<b>0,00</b>
<b>361</b>	<b>Auszahlungen aus der Tilgung von Finanzschulden</b>	<b>0,00</b>	<b>0,00</b>	<b>0,00</b>

**Soziale Wohlfahrt und Wohnbauförderung (Gruppe 4)**

<b>MVAG</b>	<b>Mittelverwendungs- und aufbringungsgruppen (1. und 2. Ebene)</b>	<b>RA 2022</b>	<b>VA 2022</b>	<b>RA - VA</b>
3611	Auszahlungen aus empfangenen Darlehen von öffentlichen Körperschaften und Rechtsträgern			
3612	Auszahlungen aus empfangenen Darlehen von Beteiligungen			
3613	Auszahlungen aus empfangenen Darlehen von Unternehmen und privaten Haushalten			
3614	Auszahlungen aus Finanzschulden			
3615	Auszahlung aus der Rückzahlung von Leasingverbindlichkeiten			
<b>363</b>	<b>Auszahlungen infolge eines Kapitaltausch bei derivativen Finanzinstrumenten mit Grundgeschäft</b>	<b>0,00</b>	<b>0,00</b>	<b>0,00</b>
3630	Auszahlungen infolge eines Kapitaltausch bei derivativen Finanzinstrumenten mit Grundgeschäft			
<b>365</b>	<b>Auszahlungen für den Erwerb von Finanzinstrumenten</b>	<b>0,00</b>	<b>0,00</b>	<b>0,00</b>
3650	Auszahlungen für den Erwerb von Finanzinstrumenten			
<b>36</b>	<b>Summe Auszahlungen aus der Finanzierungstätigkeit</b>	<b>0,00</b>	<b>0,00</b>	<b>0,00</b>
<b>SA4</b>	<b>Saldo (4) Geldfluss aus der Finanzierungstätigkeit (35 – 36)</b>	<b>0,00</b>	<b>0,00</b>	<b>0,00</b>
<b>SA5</b>	<b>Saldo (5) Geldfluss aus der voranschlagswirksamen Gebarung (Saldo 3 + Saldo 4)</b>	<b>-374.463,80</b>	<b>-379.500,00</b>	<b>5.036,20</b>



## Gesundheit (Gruppe 5)

MVAG	Mittelverwendungs- und aufbringungsgruppen (1. und 2. Ebene)	RA 2022	VA 2022	RA - VA
<b>311</b>	<b>Einzahlungen aus der operativen Verwaltungstätigkeit</b>	<b>1.525,79</b>	<b>1.500,00</b>	<b>25,79</b>
3111	Einzahlungen aus eigenen Abgaben			
3112	Einzahlungen aus Ertragsanteilen			
3113	Einzahlungen aus Gebühren			
3114	Einzahlungen aus Leistungen			
3115	Einzahlungen aus Besitz und wirtschaftlicher Tätigkeit			
3116	Einzahlungen aus Veräußerung von geringwertigen Wirtschaftsgütern (GWG) und sonstige Einzahlungen	1.525,79	1.500,00	25,79
<b>312</b>	<b>Einzahlungen aus Transfers (ohne Kapitaltransfers)</b>	<b>0,00</b>	<b>0,00</b>	<b>0,00</b>
3121	Transferzahlungen von Trägern des öffentlichen Rechts			
3122	Transferzahlungen von Beteiligten			
3123	Transferzahlungen von Unternehmen (inkl. Finanzunternehmen)			
3124	Transferzahlungen von Haushalte und Organisationen ohne Erwerbscharakter			
3125	Transferzahlungen vom Ausland			
3126	Investitions- und Tilgungszuschüsse zwischen Unternehmungen und Betrieben der Gebietskörperschaft und der Gebietskörperschaft			
<b>313</b>	<b>Einzahlungen aus Finanzerträgen</b>	<b>0,00</b>	<b>0,00</b>	<b>0,00</b>
3131	Einzahlungen aus Zinserträgen			
3133	Einzahlungen aus Gewinnentnahmen von marktbestimmten Betrieben			
3134	Sonstige Einzahlungen aus Finanzerträgen			
3135	Einzahlungen aus Dividenden/Gewinnausschüttungen			
<b>31</b>	<b>Summe Einzahlungen operative Gebarung</b>	<b>1.525,79</b>	<b>1.500,00</b>	<b>25,79</b>
<b>321</b>	<b>Auszahlungen aus Personalaufwand</b>	<b>0,00</b>	<b>0,00</b>	<b>0,00</b>
3211	Auszahlungen für Personalaufwand Bezüge, Nebengebühren, und Mehrleistungsvergütungen)			
3212	Auszahlungen für gesetzliche und freiwillige Sozialaufwendungen			
3213	Auszahlungen aus sonstigem Personalaufwand			
<b>322</b>	<b>Auszahlungen aus Sachaufwand (ohne Transferaufwand)</b>	<b>6.848,91</b>	<b>6.900,00</b>	<b>-51,09</b>
3221	Auszahlungen für Gebrauchs- und Verbrauchsgüter, Handelswaren	253,40	400,00	-146,60
3222	Auszahlungen für Verwaltungs- und Betriebsaufwand			
3223	Auszahlungen für Leasing- und Mietaufwand			
3224	Auszahlungen für Instandhaltung			
3225	Sonstige Auszahlungen aus Sachaufwand	6.595,51	6.500,00	95,51
<b>323</b>	<b>Auszahlungen aus Transfers (ohne Kapitaltransfers)</b>	<b>204.548,90</b>	<b>206.200,00</b>	<b>-1.651,10</b>
3231	Transferzahlungen an Träger des öffentlichen Rechts	204.548,90	206.200,00	-1.651,10
3232	Transferzahlungen an Beteiligten			
3233	Transferzahlungen an Unternehmen (inkl. Finanzunternehmen)			

## Gesundheit (Gruppe 5)

MVAG	Mittelverwendungs- und aufbringungsgruppen (1. und 2. Ebene)	RA 2022	VA 2022	RA - VA
3234	Transferzahlungen an Haushalte und Organisationen ohne Erwerbscharakter			
3235	Transferzahlungen an das Ausland			
3236	Investitions- und Tilgungszuschüsse zwischen Unternehmungen und Betrieben der Gebietskörperschaft und der Gebietskörperschaft			
<b>324</b>	<b>Auszahlungen aus Finanzaufwand</b>	<b>0,00</b>	<b>0,00</b>	<b>0,00</b>
3241	Auszahlungen für Zinsaufwand, für Finanzierungsleasing, für Forderungskauf, für Finanzschulden und derivative Finanzinstrumente			
3242	Auszahlungen für Zinsen aus derivativen Finanzinstrumenten ohne Grundgeschäft			
3243	Auszahlung aus Gewinnentnahmen von marktbestimmten Betrieben			
3244	Sonstige Auszahlungen aus Finanzaufwendungen			
<b>32</b>	<b>Summe Auszahlungen operative Gebarung</b>	<b>211.397,81</b>	<b>213.100,00</b>	<b>-1.702,19</b>
<b>SA1</b>	<b>Saldo (1) Geldfluss aus der Operativen Gebarung (31 – 32)</b>	<b>-209.872,02</b>	<b>-211.600,00</b>	<b>1.727,98</b>
<b>331</b>	<b>Einzahlungen aus der Investitionstätigkeit</b>	<b>0,00</b>	<b>0,00</b>	<b>0,00</b>
3311	Einzahlungen aus der Veräußerung von immateriellem Vermögen			
3312	Einzahlungen aus der Veräußerung von Grundstücken und Grundstückeinrichtungen			
3313	Einzahlungen aus der Veräußerung von Gebäuden und Bauten			
3314	Einzahlungen aus der Veräußerung von technischen Anlagen, Fahrzeuge und Maschinen			
3315	Einzahlungen aus der Veräußerung von Amts-, Betriebs- und Geschäftsausstattung			
3316	Einzahlungen aus der Veräußerung von Kulturgütern			
3317	Einzahlungen aus der Veräußerung von Beteiligungen			
<b>332</b>	<b>Einzahlungen aus der Rückzahlung von Darlehen sowie gewährten Vorschüssen</b>	<b>0,00</b>	<b>0,00</b>	<b>0,00</b>
3321	Einzahlungen aus Darlehen an Träger des öffentlichen Rechts			
3322	Einzahlungen aus Darlehen an Beteiligungen			
3323	Einzahlungen aus Darlehen an Unternehmen und Haushalte			
3325	Einzahlungen aus Vorschüssen und Anzahlungen			
<b>333</b>	<b>Einzahlungen aus Kapitaltransfers</b>	<b>0,00</b>	<b>0,00</b>	<b>0,00</b>
3331	Kapitaltransferzahlungen von Trägern des öffentlichen Rechts			
3332	Kapitaltransferzahlungen von Beteiligungen			
3333	Kapitaltransferzahlungen von Unternehmen			
3334	Kapitaltransferzahlungen von Haushalten und Organisationen ohne Erwerbscharakter			
3335	Kapitaltransferzahlungen vom Ausland			
<b>33</b>	<b>Summe Einzahlungen investive Gebarung</b>	<b>0,00</b>	<b>0,00</b>	<b>0,00</b>
<b>341</b>	<b>Auszahlungen aus der Investitionstätigkeit</b>	<b>0,00</b>	<b>0,00</b>	<b>0,00</b>
3411	Auszahlungen für den Erwerb von immateriellem Vermögen			

## Gesundheit (Gruppe 5)

MVAG	Mittelverwendungs- und aufbringungsgruppen (1. und 2. Ebene)	RA 2022	VA 2022	RA - VA
3412	Auszahlungen für den Erwerb von Grundstücken und Grundstückseinrichtungen			
3413	Auszahlungen für den Erwerb von Gebäuden und Bauten			
3414	Auszahlungen für den Erwerb von technischen Anlagen, Fahrzeuge und Maschinen			
3415	Auszahlungen für den Erwerb von Amts-, Betriebs- und Geschäftsausstattung			
3416	Auszahlungen für den Erwerb von Kulturgütern			
3417	Auszahlungen für den Erwerb von Beteiligungen			
<b>342</b>	<b>Auszahlungen von gewährten Darlehen sowie gewährten Vorschüssen</b>	<b>0,00</b>	<b>0,00</b>	<b>0,00</b>
3421	Auszahlung von Darlehen an Träger des öffentlichen Rechts			
3422	Auszahlung von Darlehen an Beteiligungen			
3423	Auszahlung von Darlehen an Unternehmen und Haushalte			
3425	Auszahlungen von Vorschüssen und Anzahlungen			
<b>343</b>	<b>Auszahlungen aus Kapitaltransfers</b>	<b>0,00</b>	<b>0,00</b>	<b>0,00</b>
3431	Kapitaltransferzahlungen an Träger des öffentlichen Rechts			
3432	Kapitaltransferzahlungen an Beteiligungen			
3433	Kapitaltransferzahlungen an Unternehmen (Finanzunternehmen)			
3434	Kapitaltransferzahlungen an Haushalte und Organisationen ohne Erwerbscharakter			
3435	Kapitaltransferzahlungen an das Ausland			
<b>34</b>	<b>Summe Auszahlungen investive Gebarung</b>	<b>0,00</b>	<b>0,00</b>	<b>0,00</b>
<b>SA2</b>	<b>Saldo (2) Geldfluss aus der Investiven Gebarung (33 – 34)</b>	<b>0,00</b>	<b>0,00</b>	<b>0,00</b>
<b>SA3</b>	<b>Saldo (3) Nettofinanzierungssaldo (Saldo 1 + Saldo 2)</b>	<b>-209.872,02</b>	<b>-211.600,00</b>	<b>1.727,98</b>
<b>351</b>	<b>Einzahlungen aus der Aufnahme von Finanzschulden</b>	<b>0,00</b>	<b>0,00</b>	<b>0,00</b>
3511	Einzahlungen aus empfangenen Darlehen von öffentlichen Körperschaften und Rechtsträgern			
3512	Einzahlungen aus empfangenen Darlehen von Beteiligungen			
3513	Einzahlungen aus empfangenen Darlehen von Unternehmen und privaten Haushalten			
3514	Einzahlungen aus Finanzschulden (Finanzunternehmen)			
<b>353</b>	<b>Einzahlungen infolge eines Kapitaltausch bei derivativen Finanzinstrumenten mit Grundgeschäft</b>	<b>0,00</b>	<b>0,00</b>	<b>0,00</b>
3530	Einzahlungen infolge eines Kapitaltausch bei derivativen Finanzinstrumenten mit Grundgeschäft			
<b>355</b>	<b>Einzahlungen aus dem Abgang von Finanzinstrumenten</b>	<b>0,00</b>	<b>0,00</b>	<b>0,00</b>
3550	Einzahlungen aus dem Abgang von Finanzinstrumenten			
<b>35</b>	<b>Summe Einzahlungen aus der Finanzierungstätigkeit</b>	<b>0,00</b>	<b>0,00</b>	<b>0,00</b>
<b>361</b>	<b>Auszahlungen aus der Tilgung von Finanzschulden</b>	<b>0,00</b>	<b>0,00</b>	<b>0,00</b>

**Gesundheit (Gruppe 5)**

<b>MVAG</b>	<b>Mittelverwendungs- und aufbringungsgruppen (1. und 2. Ebene)</b>	<b>RA 2022</b>	<b>VA 2022</b>	<b>RA - VA</b>
3611	Auszahlungen aus empfangenen Darlehen von öffentlichen Körperschaften und Rechtsträgern			
3612	Auszahlungen aus empfangenen Darlehen von Beteiligungen			
3613	Auszahlungen aus empfangenen Darlehen von Unternehmen und privaten Haushalten			
3614	Auszahlungen aus Finanzschulden			
3615	Auszahlung aus der Rückzahlung von Leasingverbindlichkeiten			
<b>363</b>	<b>Auszahlungen infolge eines Kapitaltausch bei derivativen Finanzinstrumenten mit Grundgeschäft</b>	<b>0,00</b>	<b>0,00</b>	<b>0,00</b>
3630	Auszahlungen infolge eines Kapitaltausch bei derivativen Finanzinstrumenten mit Grundgeschäft			
<b>365</b>	<b>Auszahlungen für den Erwerb von Finanzinstrumenten</b>	<b>0,00</b>	<b>0,00</b>	<b>0,00</b>
3650	Auszahlungen für den Erwerb von Finanzinstrumenten			
<b>36</b>	<b>Summe Auszahlungen aus der Finanzierungstätigkeit</b>	<b>0,00</b>	<b>0,00</b>	<b>0,00</b>
<b>SA4</b>	<b>Saldo (4) Geldfluss aus der Finanzierungstätigkeit (35 – 36)</b>	<b>0,00</b>	<b>0,00</b>	<b>0,00</b>
<b>SA5</b>	<b>Saldo (5) Geldfluss aus der voranschlagswirksamen Gebarung (Saldo 3 + Saldo 4)</b>	<b>-209.872,02</b>	<b>-211.600,00</b>	<b>1.727,98</b>

## Straßen- und Wasserbau, Verkehr (Gruppe 6)

MVAG	Mittelverwendungs- und aufbringungsgruppen (1. und 2. Ebene)	RA 2022	VA 2022	RA - VA
<b>311</b>	<b>Einzahlungen aus der operativen Verwaltungstätigkeit</b>	<b>0,00</b>	<b>100,00</b>	<b>-100,00</b>
3111	Einzahlungen aus eigenen Abgaben			
3112	Einzahlungen aus Ertragsanteilen			
3113	Einzahlungen aus Gebühren			
3114	Einzahlungen aus Leistungen			
3115	Einzahlungen aus Besitz und wirtschaftlicher Tätigkeit			
3116	Einzahlungen aus Veräußerung von geringwertigen Wirtschaftsgütern (GWG) und sonstige Einzahlungen		100,00	-100,00
<b>312</b>	<b>Einzahlungen aus Transfers (ohne Kapitaltransfers)</b>	<b>179.900,00</b>	<b>154.800,00</b>	<b>25.100,00</b>
3121	Transferzahlungen von Trägern des öffentlichen Rechts	179.400,00	154.700,00	24.700,00
3122	Transferzahlungen von Beteiligten			
3123	Transferzahlungen von Unternehmen (inkl. Finanzunternehmen)			
3124	Transferzahlungen von Haushalte und Organisationen ohne Erwerbscharakter	500,00	100,00	400,00
3125	Transferzahlungen vom Ausland			
3126	Investitions- und Tilgungszuschüsse zwischen Unternehmungen und Betrieben der Gebietskörperschaft und der Gebietskörperschaft			
<b>313</b>	<b>Einzahlungen aus Finanzerträgen</b>	<b>4,67</b>	<b>0,00</b>	<b>4,67</b>
3131	Einzahlungen aus Zinserträgen	4,67		4,67
3133	Einzahlungen aus Gewinnentnahmen von marktbestimmten Betrieben			
3134	Sonstige Einzahlungen aus Finanzerträgen			
3135	Einzahlungen aus Dividenden/Gewinnausschüttungen			
<b>31</b>	<b>Summe Einzahlungen operative Gebarung</b>	<b>179.904,67</b>	<b>154.900,00</b>	<b>25.004,67</b>
<b>321</b>	<b>Auszahlungen aus Personalaufwand</b>	<b>0,00</b>	<b>0,00</b>	<b>0,00</b>
3211	Auszahlungen für Personalaufwand Bezüge, Nebengebühren, und Mehrleistungsvergütungen)			
3212	Auszahlungen für gesetzliche und freiwillige Sozialaufwendungen			
3213	Auszahlungen aus sonstigem Personalaufwand			
<b>322</b>	<b>Auszahlungen aus Sachaufwand (ohne Transferaufwand)</b>	<b>178.079,89</b>	<b>199.800,00</b>	<b>-21.720,11</b>
3221	Auszahlungen für Gebrauchs- und Verbrauchsgüter, Handelswaren	3.810,20	3.800,00	10,20
3222	Auszahlungen für Verwaltungs- und Betriebsaufwand	8.360,85	8.300,00	60,85
3223	Auszahlungen für Leasing- und Mietaufwand			
3224	Auszahlungen für Instandhaltung	36.070,55	58.300,00	-22.229,45
3225	Sonstige Auszahlungen aus Sachaufwand	129.838,29	129.400,00	438,29
<b>323</b>	<b>Auszahlungen aus Transfers (ohne Kapitaltransfers)</b>	<b>52.464,00</b>	<b>63.200,00</b>	<b>-10.736,00</b>
3231	Transferzahlungen an Träger des öffentlichen Rechts	52.464,00	63.200,00	-10.736,00
3232	Transferzahlungen an Beteiligten			
3233	Transferzahlungen an Unternehmen (inkl. Finanzunternehmen)			

## Straßen- und Wasserbau, Verkehr (Gruppe 6)

MVAG	Mittelverwendungs- und aufbringungsgruppen (1. und 2. Ebene)	RA 2022	VA 2022	RA - VA
3234	Transferzahlungen an Haushalte und Organisationen ohne Erwerbscharakter			
3235	Transferzahlungen an das Ausland			
3236	Investitions- und Tilgungszuschüsse zwischen Unternehmungen und Betrieben der Gebietskörperschaft und der Gebietskörperschaft			
<b>324</b>	<b>Auszahlungen aus Finanzaufwand</b>	<b>0,00</b>	<b>0,00</b>	<b>0,00</b>
3241	Auszahlungen für Zinsaufwand, für Finanzierungsleasing, für Forderungskauf, für Finanzschulden und derivative Finanzinstrumente			
3242	Auszahlungen für Zinsen aus derivativen Finanzinstrumenten ohne Grundgeschäft			
3243	Auszahlung aus Gewinnentnahmen von marktbestimmten Betrieben			
3244	Sonstige Auszahlungen aus Finanzaufwendungen			
<b>32</b>	<b>Summe Auszahlungen operative Gebarung</b>	<b>230.543,89</b>	<b>263.000,00</b>	<b>-32.456,11</b>
<b>SA1</b>	<b>Saldo (1) Geldfluss aus der Operativen Gebarung (31 – 32)</b>	<b>-50.639,22</b>	<b>-108.100,00</b>	<b>57.460,78</b>
<b>331</b>	<b>Einzahlungen aus der Investitionstätigkeit</b>	<b>0,00</b>	<b>0,00</b>	<b>0,00</b>
3311	Einzahlungen aus der Veräußerung von immateriellem Vermögen			
3312	Einzahlungen aus der Veräußerung von Grundstücken und Grundstückeinrichtungen			
3313	Einzahlungen aus der Veräußerung von Gebäuden und Bauten			
3314	Einzahlungen aus der Veräußerung von technischen Anlagen, Fahrzeuge und Maschinen			
3315	Einzahlungen aus der Veräußerung von Amts-, Betriebs- und Geschäftsausstattung			
3316	Einzahlungen aus der Veräußerung von Kulturgütern			
3317	Einzahlungen aus der Veräußerung von Beteiligungen			
<b>332</b>	<b>Einzahlungen aus der Rückzahlung von Darlehen sowie gewährten Vorschüssen</b>	<b>0,00</b>	<b>0,00</b>	<b>0,00</b>
3321	Einzahlungen aus Darlehen an Träger des öffentlichen Rechts			
3322	Einzahlungen aus Darlehen an Beteiligungen			
3323	Einzahlungen aus Darlehen an Unternehmen und Haushalte			
3325	Einzahlungen aus Vorschüssen und Anzahlungen			
<b>333</b>	<b>Einzahlungen aus Kapitaltransfers</b>	<b>1.051,80</b>	<b>1.100,00</b>	<b>-48,20</b>
3331	Kapitaltransferzahlungen von Trägern des öffentlichen Rechts	1.051,80	1.100,00	-48,20
3332	Kapitaltransferzahlungen von Beteiligungen			
3333	Kapitaltransferzahlungen von Unternehmen			
3334	Kapitaltransferzahlungen von Haushalten und Organisationen ohne Erwerbscharakter			
3335	Kapitaltransferzahlungen vom Ausland			
<b>33</b>	<b>Summe Einzahlungen investive Gebarung</b>	<b>1.051,80</b>	<b>1.100,00</b>	<b>-48,20</b>
<b>341</b>	<b>Auszahlungen aus der Investitionstätigkeit</b>	<b>2.108,57</b>	<b>2.100,00</b>	<b>8,57</b>
3411	Auszahlungen für den Erwerb von immateriellem Vermögen			

**Straßen- und Wasserbau, Verkehr (Gruppe 6)**

<b>MVAG</b>	<b>Mittelverwendungs- und aufbringungsgruppen (1. und 2. Ebene)</b>	<b>RA 2022</b>	<b>VA 2022</b>	<b>RA - VA</b>
3412	Auszahlungen für den Erwerb von Grundstücken und Grundstückseinrichtungen			
3413	Auszahlungen für den Erwerb von Gebäuden und Bauten			
3414	Auszahlungen für den Erwerb von technischen Anlagen, Fahrzeuge und Maschinen			
3415	Auszahlungen für den Erwerb von Amts-, Betriebs- und Geschäftsausstattung	2.108,57	2.100,00	8,57
3416	Auszahlungen für den Erwerb von Kulturgütern			
3417	Auszahlungen für den Erwerb von Beteiligungen			
<b>342</b>	<b>Auszahlungen von gewährten Darlehen sowie gewährten Vorschüssen</b>	<b>0,00</b>	<b>0,00</b>	<b>0,00</b>
3421	Auszahlung von Darlehen an Träger des öffentlichen Rechts			
3422	Auszahlung von Darlehen an Beteiligungen			
3423	Auszahlung von Darlehen an Unternehmen und Haushalte			
3425	Auszahlungen von Vorschüssen und Anzahlungen			
<b>343</b>	<b>Auszahlungen aus Kapitaltransfers</b>	<b>0,00</b>	<b>0,00</b>	<b>0,00</b>
3431	Kapitaltransferzahlungen an Träger des öffentlichen Rechts			
3432	Kapitaltransferzahlungen an Beteiligungen			
3433	Kapitaltransferzahlungen an Unternehmen (Finanzunternehmen)			
3434	Kapitaltransferzahlungen an Haushalte und Organisationen ohne Erwerbscharakter			
3435	Kapitaltransferzahlungen an das Ausland			
<b>34</b>	<b>Summe Auszahlungen investive Gebarung</b>	<b>2.108,57</b>	<b>2.100,00</b>	<b>8,57</b>
<b>SA2</b>	<b>Saldo (2) Geldfluss aus der Investiven Gebarung (33 – 34)</b>	<b>-1.056,77</b>	<b>-1.000,00</b>	<b>-56,77</b>
<b>SA3</b>	<b>Saldo (3) Nettofinanzierungssaldo (Saldo 1 + Saldo 2)</b>	<b>-51.695,99</b>	<b>-109.100,00</b>	<b>57.404,01</b>
<b>351</b>	<b>Einzahlungen aus der Aufnahme von Finanzschulden</b>	<b>0,00</b>	<b>0,00</b>	<b>0,00</b>
3511	Einzahlungen aus empfangenen Darlehen von öffentlichen Körperschaften und Rechtsträgern			
3512	Einzahlungen aus empfangenen Darlehen von Beteiligungen			
3513	Einzahlungen aus empfangenen Darlehen von Unternehmen und privaten Haushalten			
3514	Einzahlungen aus Finanzschulden (Finanzunternehmen)			
<b>353</b>	<b>Einzahlungen infolge eines Kapitaltausch bei derivativen Finanzinstrumenten mit Grundgeschäft</b>	<b>0,00</b>	<b>0,00</b>	<b>0,00</b>
3530	Einzahlungen infolge eines Kapitaltausch bei derivativen Finanzinstrumenten mit Grundgeschäft			
<b>355</b>	<b>Einzahlungen aus dem Abgang von Finanzinstrumenten</b>	<b>0,00</b>	<b>0,00</b>	<b>0,00</b>
3550	Einzahlungen aus dem Abgang von Finanzinstrumenten			
<b>35</b>	<b>Summe Einzahlungen aus der Finanzierungstätigkeit</b>	<b>0,00</b>	<b>0,00</b>	<b>0,00</b>
<b>361</b>	<b>Auszahlungen aus der Tilgung von Finanzschulden</b>	<b>0,00</b>	<b>0,00</b>	<b>0,00</b>

**Straßen- und Wasserbau, Verkehr (Gruppe 6)**

MVAG	Mittelverwendungs- und aufbringungsgruppen (1. und 2. Ebene)	RA 2022	VA 2022	RA - VA
3611	Auszahlungen aus empfangenen Darlehen von öffentlichen Körperschaften und Rechtsträgern			
3612	Auszahlungen aus empfangenen Darlehen von Beteiligungen			
3613	Auszahlungen aus empfangenen Darlehen von Unternehmen und privaten Haushalten			
3614	Auszahlungen aus Finanzschulden			
3615	Auszahlung aus der Rückzahlung von Leasingverbindlichkeiten			
<b>363</b>	<b>Auszahlungen infolge eines Kapitaltausch bei derivativen Finanzinstrumenten mit Grundgeschäft</b>	<b>0,00</b>	<b>0,00</b>	<b>0,00</b>
3630	Auszahlungen infolge eines Kapitaltausch bei derivativen Finanzinstrumenten mit Grundgeschäft			
<b>365</b>	<b>Auszahlungen für den Erwerb von Finanzinstrumenten</b>	<b>0,00</b>	<b>0,00</b>	<b>0,00</b>
3650	Auszahlungen für den Erwerb von Finanzinstrumenten			
<b>36</b>	<b>Summe Auszahlungen aus der Finanzierungstätigkeit</b>	<b>0,00</b>	<b>0,00</b>	<b>0,00</b>
<b>SA4</b>	<b>Saldo (4) Geldfluss aus der Finanzierungstätigkeit (35 – 36)</b>	<b>0,00</b>	<b>0,00</b>	<b>0,00</b>
<b>SA5</b>	<b>Saldo (5) Geldfluss aus der voranschlagswirksamen Gebarung (Saldo 3 + Saldo 4)</b>	<b>-51.695,99</b>	<b>-109.100,00</b>	<b>57.404,01</b>



## Wirtschaftsförderung (Gruppe 7)

MVAG	Mittelverwendungs- und aufbringungsgruppen (1. und 2. Ebene)	RA 2022	VA 2022	RA - VA
<b>311</b>	<b>Einzahlungen aus der operativen Verwaltungstätigkeit</b>	<b>294,00</b>	<b>600,00</b>	<b>-306,00</b>
3111	Einzahlungen aus eigenen Abgaben			
3112	Einzahlungen aus Ertragsanteilen			
3113	Einzahlungen aus Gebühren			
3114	Einzahlungen aus Leistungen			
3115	Einzahlungen aus Besitz und wirtschaftlicher Tätigkeit			
3116	Einzahlungen aus Veräußerung von geringwertigen Wirtschaftsgütern (GWG) und sonstige Einzahlungen	294,00	600,00	-306,00
<b>312</b>	<b>Einzahlungen aus Transfers (ohne Kapitaltransfers)</b>	<b>0,00</b>	<b>0,00</b>	<b>0,00</b>
3121	Transferzahlungen von Trägern des öffentlichen Rechts			
3122	Transferzahlungen von Beteiligten			
3123	Transferzahlungen von Unternehmen (inkl. Finanzunternehmen)			
3124	Transferzahlungen von Haushalte und Organisationen ohne Erwerbscharakter			
3125	Transferzahlungen vom Ausland			
3126	Investitions- und Tilgungszuschüsse zwischen Unternehmungen und Betrieben der Gebietskörperschaft und der Gebietskörperschaft			
<b>313</b>	<b>Einzahlungen aus Finanzerträgen</b>	<b>1,10</b>	<b>0,00</b>	<b>1,10</b>
3131	Einzahlungen aus Zinserträgen	1,10		1,10
3133	Einzahlungen aus Gewinnentnahmen von marktbestimmten Betrieben			
3134	Sonstige Einzahlungen aus Finanzerträgen			
3135	Einzahlungen aus Dividenden/Gewinnausschüttungen			
<b>31</b>	<b>Summe Einzahlungen operative Gebarung</b>	<b>295,10</b>	<b>600,00</b>	<b>-304,90</b>
<b>321</b>	<b>Auszahlungen aus Personalaufwand</b>	<b>18.595,38</b>	<b>22.200,00</b>	<b>-3.604,62</b>
3211	Auszahlungen für Personalaufwand Bezüge, Nebengebühren, und Mehrleistungsvergütungen)	14.834,70	17.900,00	-3.065,30
3212	Auszahlungen für gesetzliche und freiwillige Sozialaufwendungen	3.760,68	4.300,00	-539,32
3213	Auszahlungen aus sonstigem Personalaufwand			
<b>322</b>	<b>Auszahlungen aus Sachaufwand (ohne Transferaufwand)</b>	<b>62.862,62</b>	<b>49.900,00</b>	<b>12.962,62</b>
3221	Auszahlungen für Gebrauchs- und Verbrauchsgüter, Handelswaren	2.465,15	2.700,00	-234,85
3222	Auszahlungen für Verwaltungs- und Betriebsaufwand	11.474,62	14.100,00	-2.625,38
3223	Auszahlungen für Leasing- und Mietaufwand			
3224	Auszahlungen für Instandhaltung	1.581,98	3.200,00	-1.618,02
3225	Sonstige Auszahlungen aus Sachaufwand	47.340,87	29.900,00	17.440,87
<b>323</b>	<b>Auszahlungen aus Transfers (ohne Kapitaltransfers)</b>	<b>57.868,63</b>	<b>60.800,00</b>	<b>-2.931,37</b>
3231	Transferzahlungen an Träger des öffentlichen Rechts			
3232	Transferzahlungen an Beteiligten			
3233	Transferzahlungen an Unternehmen (inkl. Finanzunternehmen)	3.168,00	3.600,00	-432,00

## Wirtschaftsförderung (Gruppe 7)

MVAG	Mittelverwendungs- und aufbringungsgruppen (1. und 2. Ebene)	RA 2022	VA 2022	RA - VA
3234	Transferzahlungen an Haushalte und Organisationen ohne Erwerbscharakter	54.700,63	57.200,00	-2.499,37
3235	Transferzahlungen an das Ausland			
3236	Investitions- und Tilgungszuschüsse zwischen Unternehmungen und Betrieben der Gebietskörperschaft und der Gebietskörperschaft			
<b>324</b>	<b>Auszahlungen aus Finanzaufwand</b>	<b>0,00</b>	<b>0,00</b>	<b>0,00</b>
3241	Auszahlungen für Zinsaufwand, für Finanzierungsleasing, für Forderungskauf, für Finanzschulden und derivative Finanzinstrumente			
3242	Auszahlungen für Zinsen aus derivativen Finanzinstrumenten ohne Grundgeschäft			
3243	Auszahlung aus Gewinnentnahmen von marktbestimmten Betrieben			
3244	Sonstige Auszahlungen aus Finanzaufwendungen			
<b>32</b>	<b>Summe Auszahlungen operative Gebarung</b>	<b>139.326,63</b>	<b>132.900,00</b>	<b>6.426,63</b>
<b>SA1</b>	<b>Saldo (1) Geldfluss aus der Operativen Gebarung (31 – 32)</b>	<b>-139.031,53</b>	<b>-132.300,00</b>	<b>-6.731,53</b>
<b>331</b>	<b>Einzahlungen aus der Investitionstätigkeit</b>	<b>0,00</b>	<b>0,00</b>	<b>0,00</b>
3311	Einzahlungen aus der Veräußerung von immateriellem Vermögen			
3312	Einzahlungen aus der Veräußerung von Grundstücken und Grundstückeinrichtungen			
3313	Einzahlungen aus der Veräußerung von Gebäuden und Bauten			
3314	Einzahlungen aus der Veräußerung von technischen Anlagen, Fahrzeuge und Maschinen			
3315	Einzahlungen aus der Veräußerung von Amts-, Betriebs- und Geschäftsausstattung			
3316	Einzahlungen aus der Veräußerung von Kulturgütern			
3317	Einzahlungen aus der Veräußerung von Beteiligungen			
<b>332</b>	<b>Einzahlungen aus der Rückzahlung von Darlehen sowie gewährten Vorschüssen</b>	<b>0,00</b>	<b>0,00</b>	<b>0,00</b>
3321	Einzahlungen aus Darlehen an Träger des öffentlichen Rechts			
3322	Einzahlungen aus Darlehen an Beteiligungen			
3323	Einzahlungen aus Darlehen an Unternehmen und Haushalte			
3325	Einzahlungen aus Vorschüssen und Anzahlungen			
<b>333</b>	<b>Einzahlungen aus Kapitaltransfers</b>	<b>0,00</b>	<b>0,00</b>	<b>0,00</b>
3331	Kapitaltransferzahlungen von Trägern des öffentlichen Rechts			
3332	Kapitaltransferzahlungen von Beteiligungen			
3333	Kapitaltransferzahlungen von Unternehmen			
3334	Kapitaltransferzahlungen von Haushalten und Organisationen ohne Erwerbscharakter			
3335	Kapitaltransferzahlungen vom Ausland			
<b>33</b>	<b>Summe Einzahlungen investive Gebarung</b>	<b>0,00</b>	<b>0,00</b>	<b>0,00</b>
<b>341</b>	<b>Auszahlungen aus der Investitionstätigkeit</b>	<b>1.294,39</b>	<b>2.500,00</b>	<b>-1.205,61</b>
3411	Auszahlungen für den Erwerb von immateriellem Vermögen			

## Wirtschaftsförderung (Gruppe 7)

MVAG	Mittelverwendungs- und aufbringungsgruppen (1. und 2. Ebene)	RA 2022	VA 2022	RA - VA
3412	Auszahlungen für den Erwerb von Grundstücken und Grundstückseinrichtungen			
3413	Auszahlungen für den Erwerb von Gebäuden und Bauten			
3414	Auszahlungen für den Erwerb von technischen Anlagen, Fahrzeuge und Maschinen			
3415	Auszahlungen für den Erwerb von Amts-, Betriebs- und Geschäftsausstattung	1.294,39	2.500,00	-1.205,61
3416	Auszahlungen für den Erwerb von Kulturgütern			
3417	Auszahlungen für den Erwerb von Beteiligungen			
<b>342</b>	<b>Auszahlungen von gewährten Darlehen sowie gewährten Vorschüssen</b>	<b>0,00</b>	<b>0,00</b>	<b>0,00</b>
3421	Auszahlung von Darlehen an Träger des öffentlichen Rechts			
3422	Auszahlung von Darlehen an Beteiligungen			
3423	Auszahlung von Darlehen an Unternehmen und Haushalte			
3425	Auszahlungen von Vorschüssen und Anzahlungen			
<b>343</b>	<b>Auszahlungen aus Kapitaltransfers</b>	<b>0,00</b>	<b>0,00</b>	<b>0,00</b>
3431	Kapitaltransferzahlungen an Träger des öffentlichen Rechts			
3432	Kapitaltransferzahlungen an Beteiligungen			
3433	Kapitaltransferzahlungen an Unternehmen (Finanzunternehmen)			
3434	Kapitaltransferzahlungen an Haushalte und Organisationen ohne Erwerbscharakter			
3435	Kapitaltransferzahlungen an das Ausland			
<b>34</b>	<b>Summe Auszahlungen investive Gebarung</b>	<b>1.294,39</b>	<b>2.500,00</b>	<b>-1.205,61</b>
<b>SA2</b>	<b>Saldo (2) Geldfluss aus der Investiven Gebarung (33 – 34)</b>	<b>-1.294,39</b>	<b>-2.500,00</b>	<b>1.205,61</b>
<b>SA3</b>	<b>Saldo (3) Nettofinanzierungssaldo (Saldo 1 + Saldo 2)</b>	<b>-140.325,92</b>	<b>-134.800,00</b>	<b>-5.525,92</b>
<b>351</b>	<b>Einzahlungen aus der Aufnahme von Finanzschulden</b>	<b>0,00</b>	<b>0,00</b>	<b>0,00</b>
3511	Einzahlungen aus empfangenen Darlehen von öffentlichen Körperschaften und Rechtsträgern			
3512	Einzahlungen aus empfangenen Darlehen von Beteiligungen			
3513	Einzahlungen aus empfangenen Darlehen von Unternehmen und privaten Haushalten			
3514	Einzahlungen aus Finanzschulden (Finanzunternehmen)			
<b>353</b>	<b>Einzahlungen infolge eines Kapitaltausch bei derivativen Finanzinstrumenten mit Grundgeschäft</b>	<b>0,00</b>	<b>0,00</b>	<b>0,00</b>
3530	Einzahlungen infolge eines Kapitaltausch bei derivativen Finanzinstrumenten mit Grundgeschäft			
<b>355</b>	<b>Einzahlungen aus dem Abgang von Finanzinstrumenten</b>	<b>0,00</b>	<b>0,00</b>	<b>0,00</b>
3550	Einzahlungen aus dem Abgang von Finanzinstrumenten			
<b>35</b>	<b>Summe Einzahlungen aus der Finanzierungstätigkeit</b>	<b>0,00</b>	<b>0,00</b>	<b>0,00</b>
<b>361</b>	<b>Auszahlungen aus der Tilgung von Finanzschulden</b>	<b>0,00</b>	<b>0,00</b>	<b>0,00</b>

**Wirtschaftsförderung (Gruppe 7)**

<b>MVAG</b>	<b>Mittelverwendungs- und aufbringungsgruppen (1. und 2. Ebene)</b>	<b>RA 2022</b>	<b>VA 2022</b>	<b>RA - VA</b>
3611	Auszahlungen aus empfangenen Darlehen von öffentlichen Körperschaften und Rechtsträgern			
3612	Auszahlungen aus empfangenen Darlehen von Beteiligungen			
3613	Auszahlungen aus empfangenen Darlehen von Unternehmen und privaten Haushalten			
3614	Auszahlungen aus Finanzschulden			
3615	Auszahlung aus der Rückzahlung von Leasingverbindlichkeiten			
<b>363</b>	<b>Auszahlungen infolge eines Kapitaltausch bei derivativen Finanzinstrumenten mit Grundgeschäft</b>	<b>0,00</b>	<b>0,00</b>	<b>0,00</b>
3630	Auszahlungen infolge eines Kapitaltausch bei derivativen Finanzinstrumenten mit Grundgeschäft			
<b>365</b>	<b>Auszahlungen für den Erwerb von Finanzinstrumenten</b>	<b>0,00</b>	<b>0,00</b>	<b>0,00</b>
3650	Auszahlungen für den Erwerb von Finanzinstrumenten			
<b>36</b>	<b>Summe Auszahlungen aus der Finanzierungstätigkeit</b>	<b>0,00</b>	<b>0,00</b>	<b>0,00</b>
<b>SA4</b>	<b>Saldo (4) Geldfluss aus der Finanzierungstätigkeit (35 – 36)</b>	<b>0,00</b>	<b>0,00</b>	<b>0,00</b>
<b>SA5</b>	<b>Saldo (5) Geldfluss aus der voranschlagswirksamen Gebarung (Saldo 3 + Saldo 4)</b>	<b>-140.325,92</b>	<b>-134.800,00</b>	<b>-5.525,92</b>

## Dienstleistungen (Gruppe 8)

MVAG	Mittelverwendungs- und aufbringungsgruppen (1. und 2. Ebene)	RA 2022	VA 2022	RA - VA
<b>311</b>	<b>Einzahlungen aus der operativen Verwaltungstätigkeit</b>	<b>982.706,25</b>	<b>841.500,00</b>	<b>141.206,25</b>
3111	Einzahlungen aus eigenen Abgaben			
3112	Einzahlungen aus Ertragsanteilen			
3113	Einzahlungen aus Gebühren	395.399,89	398.600,00	-3.200,11
3114	Einzahlungen aus Leistungen	361.147,69	337.500,00	23.647,69
3115	Einzahlungen aus Besitz und wirtschaftlicher Tätigkeit	5.796,94	5.800,00	-3,06
3116	Einzahlungen aus Veräußerung von geringwertigen Wirtschaftsgütern (GWG) und sonstige Einzahlungen	220.361,73	99.600,00	120.761,73
<b>312</b>	<b>Einzahlungen aus Transfers (ohne Kapitaltransfers)</b>	<b>145.892,23</b>	<b>146.600,00</b>	<b>-707,77</b>
3121	Transferzahlungen von Trägern des öffentlichen Rechts	143.573,81	143.700,00	-126,19
3122	Transferzahlungen von Beteiligten			
3123	Transferzahlungen von Unternehmen (inkl. Finanzunternehmen)			
3124	Transferzahlungen von Haushalte und Organisationen ohne Erwerbscharakter	2.318,42	2.900,00	-581,58
3125	Transferzahlungen vom Ausland			
3126	Investitions- und Tilgungszuschüsse zwischen Unternehmungen und Betrieben der Gebietskörperschaft und der Gebietskörperschaft			
<b>313</b>	<b>Einzahlungen aus Finanzerträgen</b>	<b>47,84</b>	<b>0,00</b>	<b>47,84</b>
3131	Einzahlungen aus Zinserträgen	47,84		47,84
3133	Einzahlungen aus Gewinnentnahmen von marktbestimmten Betrieben			
3134	Sonstige Einzahlungen aus Finanzerträgen			
3135	Einzahlungen aus Dividenden/Gewinnausschüttungen			
<b>31</b>	<b>Summe Einzahlungen operative Gebarung</b>	<b>1.128.646,32</b>	<b>988.100,00</b>	<b>140.546,32</b>
<b>321</b>	<b>Auszahlungen aus Personalaufwand</b>	<b>253.691,09</b>	<b>248.300,00</b>	<b>5.391,09</b>
3211	Auszahlungen für Personalaufwand Bezüge, Nebengebühren, und Mehrleistungsvergütungen)	202.392,74	197.000,00	5.392,74
3212	Auszahlungen für gesetzliche und freiwillige Sozialaufwendungen	51.298,35	51.200,00	98,35
3213	Auszahlungen aus sonstigem Personalaufwand		100,00	-100,00
<b>322</b>	<b>Auszahlungen aus Sachaufwand (ohne Transferaufwand)</b>	<b>770.347,56</b>	<b>717.700,00</b>	<b>52.647,56</b>
3221	Auszahlungen für Gebrauchs- und Verbrauchsgüter, Handelswaren	82.078,16	87.300,00	-5.221,84
3222	Auszahlungen für Verwaltungs- und Betriebsaufwand	59.174,25	63.900,00	-4.725,75
3223	Auszahlungen für Leasing- und Mietaufwand	7.637,71	8.300,00	-662,29
3224	Auszahlungen für Instandhaltung	114.514,73	122.100,00	-7.585,27
3225	Sonstige Auszahlungen aus Sachaufwand	506.942,71	436.100,00	70.842,71
<b>323</b>	<b>Auszahlungen aus Transfers (ohne Kapitaltransfers)</b>	<b>27.552,51</b>	<b>27.600,00</b>	<b>-47,49</b>
3231	Transferzahlungen an Träger des öffentlichen Rechts	27.552,51	27.600,00	-47,49
3232	Transferzahlungen an Beteiligten			
3233	Transferzahlungen an Unternehmen (inkl. Finanzunternehmen)			

## Dienstleistungen (Gruppe 8)

MVAG	Mittelverwendungs- und aufbringungsgruppen (1. und 2. Ebene)	RA 2022	VA 2022	RA - VA
3234	Transferzahlungen an Haushalte und Organisationen ohne Erwerbscharakter			
3235	Transferzahlungen an das Ausland			
3236	Investitions- und Tilgungszuschüsse zwischen Unternehmungen und Betrieben der Gebietskörperschaft und der Gebietskörperschaft			
<b>324</b>	<b>Auszahlungen aus Finanzaufwand</b>	<b>83.887,09</b>	<b>62.900,00</b>	<b>20.987,09</b>
3241	Auszahlungen für Zinsaufwand, für Finanzierungsleasing, für Forderungskauf, für Finanzschulden und derivative Finanzinstrumente	83.787,09	62.700,00	21.087,09
3242	Auszahlungen für Zinsen aus derivativen Finanzinstrumenten ohne Grundgeschäft			
3243	Auszahlung aus Gewinnentnahmen von marktbestimmten Betrieben			
3244	Sonstige Auszahlungen aus Finanzaufwendungen	100,00	200,00	-100,00
<b>32</b>	<b>Summe Auszahlungen operative Gebarung</b>	<b>1.135.478,25</b>	<b>1.056.500,00</b>	<b>78.978,25</b>
<b>SA1</b>	<b>Saldo (1) Geldfluss aus der Operativen Gebarung (31 – 32)</b>	<b>-6.831,93</b>	<b>-68.400,00</b>	<b>61.568,07</b>
<b>331</b>	<b>Einzahlungen aus der Investitionstätigkeit</b>	<b>66.128,00</b>	<b>66.100,00</b>	<b>28,00</b>
3311	Einzahlungen aus der Veräußerung von immateriellem Vermögen			
3312	Einzahlungen aus der Veräußerung von Grundstücken und Grundstückeinrichtungen	64.128,00	64.100,00	28,00
3313	Einzahlungen aus der Veräußerung von Gebäuden und Bauten			
3314	Einzahlungen aus der Veräußerung von technischen Anlagen, Fahrzeuge und Maschinen	2.000,00	2.000,00	
3315	Einzahlungen aus der Veräußerung von Amts-, Betriebs- und Geschäftsausstattung			
3316	Einzahlungen aus der Veräußerung von Kulturgütern			
3317	Einzahlungen aus der Veräußerung von Beteiligungen			
<b>332</b>	<b>Einzahlungen aus der Rückzahlung von Darlehen sowie gewährten Vorschüssen</b>	<b>0,00</b>	<b>0,00</b>	<b>0,00</b>
3321	Einzahlungen aus Darlehen an Träger des öffentlichen Rechts			
3322	Einzahlungen aus Darlehen an Beteiligungen			
3323	Einzahlungen aus Darlehen an Unternehmen und Haushalte			
3325	Einzahlungen aus Vorschüssen und Anzahlungen			
<b>333</b>	<b>Einzahlungen aus Kapitaltransfers</b>	<b>1.501.977,23</b>	<b>1.573.500,00</b>	<b>-71.522,77</b>
3331	Kapitaltransferzahlungen von Trägern des öffentlichen Rechts	1.485.203,95	1.487.900,00	-2.696,05
3332	Kapitaltransferzahlungen von Beteiligungen			
3333	Kapitaltransferzahlungen von Unternehmen			
3334	Kapitaltransferzahlungen von Haushalten und Organisationen ohne Erwerbscharakter	16.773,28	10.600,00	6.173,28
3335	Kapitaltransferzahlungen vom Ausland		75.000,00	-75.000,00
<b>33</b>	<b>Summe Einzahlungen investive Gebarung</b>	<b>1.568.105,23</b>	<b>1.639.600,00</b>	<b>-71.494,77</b>
<b>341</b>	<b>Auszahlungen aus der Investitionstätigkeit</b>	<b>1.893.263,68</b>	<b>2.747.900,00</b>	<b>-854.636,32</b>
3411	Auszahlungen für den Erwerb von immateriellem Vermögen			

## Dienstleistungen (Gruppe 8)

MVAG	Mittelverwendungs- und aufbringungsgruppen (1. und 2. Ebene)	RA 2022	VA 2022	RA - VA
3412	Auszahlungen für den Erwerb von Grundstücken und Grundstückseinrichtungen	211.650,30	206.800,00	4.850,30
3413	Auszahlungen für den Erwerb von Gebäuden und Bauten	1.561.271,77	2.398.200,00	-836.928,23
3414	Auszahlungen für den Erwerb von technischen Anlagen, Fahrzeuge und Maschinen	116.858,24	139.400,00	-22.541,76
3415	Auszahlungen für den Erwerb von Amts-, Betriebs- und Geschäftsausstattung	3.483,37	3.500,00	-16,63
3416	Auszahlungen für den Erwerb von Kulturgütern			
3417	Auszahlungen für den Erwerb von Beteiligungen			
<b>342</b>	<b>Auszahlungen von gewährten Darlehen sowie gewährten Vorschüssen</b>	<b>0,00</b>	<b>0,00</b>	<b>0,00</b>
3421	Auszahlung von Darlehen an Träger des öffentlichen Rechts			
3422	Auszahlung von Darlehen an Beteiligungen			
3423	Auszahlung von Darlehen an Unternehmen und Haushalte			
3425	Auszahlungen von Vorschüssen und Anzahlungen			
<b>343</b>	<b>Auszahlungen aus Kapitaltransfers</b>	<b>0,00</b>	<b>0,00</b>	<b>0,00</b>
3431	Kapitaltransferzahlungen an Träger des öffentlichen Rechts			
3432	Kapitaltransferzahlungen an Beteiligungen			
3433	Kapitaltransferzahlungen an Unternehmen (Finanzunternehmen)			
3434	Kapitaltransferzahlungen an Haushalte und Organisationen ohne Erwerbscharakter			
3435	Kapitaltransferzahlungen an das Ausland			
<b>34</b>	<b>Summe Auszahlungen investive Gebarung</b>	<b>1.893.263,68</b>	<b>2.747.900,00</b>	<b>-854.636,32</b>
<b>SA2</b>	<b>Saldo (2) Geldfluss aus der Investiven Gebarung (33 – 34)</b>	<b>-325.158,45</b>	<b>-1.108.300,00</b>	<b>783.141,55</b>
<b>SA3</b>	<b>Saldo (3) Nettofinanzierungssaldo (Saldo 1 + Saldo 2)</b>	<b>-331.990,38</b>	<b>-1.176.700,00</b>	<b>844.709,62</b>
<b>351</b>	<b>Einzahlungen aus der Aufnahme von Finanzschulden</b>	<b>556.754,48</b>	<b>886.400,00</b>	<b>-329.645,52</b>
3511	Einzahlungen aus empfangenen Darlehen von öffentlichen Körperschaften und Rechtsträgern	556.754,48	886.400,00	-329.645,52
3512	Einzahlungen aus empfangenen Darlehen von Beteiligungen			
3513	Einzahlungen aus empfangenen Darlehen von Unternehmen und privaten Haushalten			
3514	Einzahlungen aus Finanzschulden (Finanzunternehmen)			
<b>353</b>	<b>Einzahlungen infolge eines Kapitaltausch bei derivativen Finanzinstrumenten mit Grundgeschäft</b>	<b>0,00</b>	<b>0,00</b>	<b>0,00</b>
3530	Einzahlungen infolge eines Kapitaltausch bei derivativen Finanzinstrumenten mit Grundgeschäft			
<b>355</b>	<b>Einzahlungen aus dem Abgang von Finanzinstrumenten</b>	<b>0,00</b>	<b>0,00</b>	<b>0,00</b>
3550	Einzahlungen aus dem Abgang von Finanzinstrumenten			
<b>35</b>	<b>Summe Einzahlungen aus der Finanzierungstätigkeit</b>	<b>556.754,48</b>	<b>886.400,00</b>	<b>-329.645,52</b>
<b>361</b>	<b>Auszahlungen aus der Tilgung von Finanzschulden</b>	<b>340.338,97</b>	<b>341.700,00</b>	<b>-1.361,03</b>

**Dienstleistungen (Gruppe 8)**

<b>MVAG</b>	<b>Mittelverwendungs- und aufbringungsgruppen (1. und 2. Ebene)</b>	<b>RA 2022</b>	<b>VA 2022</b>	<b>RA - VA</b>
3611	Auszahlungen aus empfangenen Darlehen von öffentlichen Körperschaften und Rechtsträgern			
3612	Auszahlungen aus empfangenen Darlehen von Beteiligungen			
3613	Auszahlungen aus empfangenen Darlehen von Unternehmen und privaten Haushalten			
3614	Auszahlungen aus Finanzschulden	340.338,97	341.700,00	-1.361,03
3615	Auszahlung aus der Rückzahlung von Leasingverbindlichkeiten			
<b>363</b>	<b>Auszahlungen infolge eines Kapitaltausch bei derivativen Finanzinstrumenten mit Grundgeschäft</b>	<b>0,00</b>	<b>0,00</b>	<b>0,00</b>
3630	Auszahlungen infolge eines Kapitaltausch bei derivativen Finanzinstrumenten mit Grundgeschäft			
<b>365</b>	<b>Auszahlungen für den Erwerb von Finanzinstrumenten</b>	<b>0,00</b>	<b>0,00</b>	<b>0,00</b>
3650	Auszahlungen für den Erwerb von Finanzinstrumenten			
<b>36</b>	<b>Summe Auszahlungen aus der Finanzierungstätigkeit</b>	<b>340.338,97</b>	<b>341.700,00</b>	<b>-1.361,03</b>
<b>SA4</b>	<b>Saldo (4) Geldfluss aus der Finanzierungstätigkeit (35 – 36)</b>	<b>216.415,51</b>	<b>544.700,00</b>	<b>-328.284,49</b>
<b>SA5</b>	<b>Saldo (5) Geldfluss aus der voranschlagswirksamen Gebarung (Saldo 3 + Saldo 4)</b>	<b>-115.574,87</b>	<b>-632.000,00</b>	<b>516.425,13</b>



## Finanzwirtschaft (Gruppe 9)

MVAG	Mittelverwendungs- und aufbringungsgruppen (1. und 2. Ebene)	RA 2022	VA 2022	RA - VA
<b>311</b>	<b>Einzahlungen aus der operativen Verwaltungstätigkeit</b>	<b>1.494.586,82</b>	<b>1.437.900,00</b>	<b>56.686,82</b>
3111	Einzahlungen aus eigenen Abgaben	251.162,52	220.600,00	30.562,52
3112	Einzahlungen aus Ertragsanteilen	1.243.406,05	1.217.300,00	26.106,05
3113	Einzahlungen aus Gebühren			
3114	Einzahlungen aus Leistungen			
3115	Einzahlungen aus Besitz und wirtschaftlicher Tätigkeit			
3116	Einzahlungen aus Veräußerung von geringwertigen Wirtschaftsgütern (GWG) und sonstige Einzahlungen	18,25		18,25
<b>312</b>	<b>Einzahlungen aus Transfers (ohne Kapitaltransfers)</b>	<b>392.537,34</b>	<b>388.800,00</b>	<b>3.737,34</b>
3121	Transferzahlungen von Trägern des öffentlichen Rechts	392.537,34	388.800,00	3.737,34
3122	Transferzahlungen von Beteiligten			
3123	Transferzahlungen von Unternehmen (inkl. Finanzunternehmen)			
3124	Transferzahlungen von Haushalte und Organisationen ohne Erwerbscharakter			
3125	Transferzahlungen vom Ausland			
3126	Investitions- und Tilgungszuschüsse zwischen Unternehmungen und Betrieben der Gebietskörperschaft und der Gebietskörperschaft			
<b>313</b>	<b>Einzahlungen aus Finanzerträgen</b>	<b>9,56</b>	<b>0,00</b>	<b>9,56</b>
3131	Einzahlungen aus Zinserträgen	9,56		9,56
3133	Einzahlungen aus Gewinnentnahmen von marktbestimmten Betrieben			
3134	Sonstige Einzahlungen aus Finanzerträgen			
3135	Einzahlungen aus Dividenden/Gewinnausschüttungen			
<b>31</b>	<b>Summe Einzahlungen operative Gebarung</b>	<b>1.887.133,72</b>	<b>1.826.700,00</b>	<b>60.433,72</b>
<b>321</b>	<b>Auszahlungen aus Personalaufwand</b>	<b>0,00</b>	<b>0,00</b>	<b>0,00</b>
3211	Auszahlungen für Personalaufwand Bezüge, Nebengebühren, und Mehrleistungsvergütungen)			
3212	Auszahlungen für gesetzliche und freiwillige Sozialaufwendungen			
3213	Auszahlungen aus sonstigem Personalaufwand			
<b>322</b>	<b>Auszahlungen aus Sachaufwand (ohne Transferaufwand)</b>	<b>215,39</b>	<b>500,00</b>	<b>-284,61</b>
3221	Auszahlungen für Gebrauchs- und Verbrauchsgüter, Handelswaren			
3222	Auszahlungen für Verwaltungs- und Betriebsaufwand			
3223	Auszahlungen für Leasing- und Mietaufwand			
3224	Auszahlungen für Instandhaltung			
3225	Sonstige Auszahlungen aus Sachaufwand	215,39	500,00	-284,61
<b>323</b>	<b>Auszahlungen aus Transfers (ohne Kapitaltransfers)</b>	<b>46.548,18</b>	<b>45.700,00</b>	<b>848,18</b>
3231	Transferzahlungen an Träger des öffentlichen Rechts	46.548,18	45.700,00	848,18
3232	Transferzahlungen an Beteiligten			
3233	Transferzahlungen an Unternehmen (inkl. Finanzunternehmen)			

## Finanzwirtschaft (Gruppe 9)

MVAG	Mittelverwendungs- und aufbringungsgruppen (1. und 2. Ebene)	RA 2022	VA 2022	RA - VA
3234	Transferzahlungen an Haushalte und Organisationen ohne Erwerbscharakter			
3235	Transferzahlungen an das Ausland			
3236	Investitions- und Tilgungszuschüsse zwischen Unternehmungen und Betrieben der Gebietskörperschaft und der Gebietskörperschaft			
<b>324</b>	<b>Auszahlungen aus Finanzaufwand</b>	<b>4.469,10</b>	<b>4.100,00</b>	<b>369,10</b>
3241	Auszahlungen für Zinsaufwand, für Finanzierungsleasing, für Forderungskauf, für Finanzschulden und derivative Finanzinstrumente	1,70	100,00	-98,30
3242	Auszahlungen für Zinsen aus derivativen Finanzinstrumenten ohne Grundgeschäft			
3243	Auszahlung aus Gewinnentnahmen von marktbestimmten Betrieben			
3244	Sonstige Auszahlungen aus Finanzaufwendungen	4.467,40	4.000,00	467,40
<b>32</b>	<b>Summe Auszahlungen operative Gebarung</b>	<b>51.232,67</b>	<b>50.300,00</b>	<b>932,67</b>
<b>SA1</b>	<b>Saldo (1) Geldfluss aus der Operativen Gebarung (31 – 32)</b>	<b>1.835.901,05</b>	<b>1.776.400,00</b>	<b>59.501,05</b>
<b>331</b>	<b>Einzahlungen aus der Investitionstätigkeit</b>	<b>0,00</b>	<b>0,00</b>	<b>0,00</b>
3311	Einzahlungen aus der Veräußerung von immateriellem Vermögen			
3312	Einzahlungen aus der Veräußerung von Grundstücken und Grundstückeinrichtungen			
3313	Einzahlungen aus der Veräußerung von Gebäuden und Bauten			
3314	Einzahlungen aus der Veräußerung von technischen Anlagen, Fahrzeuge und Maschinen			
3315	Einzahlungen aus der Veräußerung von Amts-, Betriebs- und Geschäftsausstattung			
3316	Einzahlungen aus der Veräußerung von Kulturgütern			
3317	Einzahlungen aus der Veräußerung von Beteiligungen			
<b>332</b>	<b>Einzahlungen aus der Rückzahlung von Darlehen sowie gewährten Vorschüssen</b>	<b>0,00</b>	<b>0,00</b>	<b>0,00</b>
3321	Einzahlungen aus Darlehen an Träger des öffentlichen Rechts			
3322	Einzahlungen aus Darlehen an Beteiligungen			
3323	Einzahlungen aus Darlehen an Unternehmen und Haushalte			
3325	Einzahlungen aus Vorschüssen und Anzahlungen			
<b>333</b>	<b>Einzahlungen aus Kapitaltransfers</b>	<b>0,00</b>	<b>0,00</b>	<b>0,00</b>
3331	Kapitaltransferzahlungen von Trägern des öffentlichen Rechts			
3332	Kapitaltransferzahlungen von Beteiligungen			
3333	Kapitaltransferzahlungen von Unternehmen			
3334	Kapitaltransferzahlungen von Haushalten und Organisationen ohne Erwerbscharakter			
3335	Kapitaltransferzahlungen vom Ausland			
<b>33</b>	<b>Summe Einzahlungen investive Gebarung</b>	<b>0,00</b>	<b>0,00</b>	<b>0,00</b>
<b>341</b>	<b>Auszahlungen aus der Investitionstätigkeit</b>	<b>0,00</b>	<b>0,00</b>	<b>0,00</b>
3411	Auszahlungen für den Erwerb von immateriellem Vermögen			

## Finanzwirtschaft (Gruppe 9)

MVAG	Mittelverwendungs- und aufbringungsgruppen (1. und 2. Ebene)	RA 2022	VA 2022	RA - VA
3412	Auszahlungen für den Erwerb von Grundstücken und Grundstückseinrichtungen			
3413	Auszahlungen für den Erwerb von Gebäuden und Bauten			
3414	Auszahlungen für den Erwerb von technischen Anlagen, Fahrzeuge und Maschinen			
3415	Auszahlungen für den Erwerb von Amts-, Betriebs- und Geschäftsausstattung			
3416	Auszahlungen für den Erwerb von Kulturgütern			
3417	Auszahlungen für den Erwerb von Beteiligungen			
<b>342</b>	<b>Auszahlungen von gewährten Darlehen sowie gewährten Vorschüssen</b>	<b>0,00</b>	<b>0,00</b>	<b>0,00</b>
3421	Auszahlung von Darlehen an Träger des öffentlichen Rechts			
3422	Auszahlung von Darlehen an Beteiligungen			
3423	Auszahlung von Darlehen an Unternehmen und Haushalte			
3425	Auszahlungen von Vorschüssen und Anzahlungen			
<b>343</b>	<b>Auszahlungen aus Kapitaltransfers</b>	<b>0,00</b>	<b>0,00</b>	<b>0,00</b>
3431	Kapitaltransferzahlungen an Träger des öffentlichen Rechts			
3432	Kapitaltransferzahlungen an Beteiligungen			
3433	Kapitaltransferzahlungen an Unternehmen (Finanzunternehmen)			
3434	Kapitaltransferzahlungen an Haushalte und Organisationen ohne Erwerbscharakter			
3435	Kapitaltransferzahlungen an das Ausland			
<b>34</b>	<b>Summe Auszahlungen investive Gebarung</b>	<b>0,00</b>	<b>0,00</b>	<b>0,00</b>
<b>SA2</b>	<b>Saldo (2) Geldfluss aus der Investiven Gebarung (33 – 34)</b>	<b>0,00</b>	<b>0,00</b>	<b>0,00</b>
<b>SA3</b>	<b>Saldo (3) Nettofinanzierungssaldo (Saldo 1 + Saldo 2)</b>	<b>1.835.901,05</b>	<b>1.776.400,00</b>	<b>59.501,05</b>
<b>351</b>	<b>Einzahlungen aus der Aufnahme von Finanzschulden</b>	<b>0,00</b>	<b>0,00</b>	<b>0,00</b>
3511	Einzahlungen aus empfangenen Darlehen von öffentlichen Körperschaften und Rechtsträgern			
3512	Einzahlungen aus empfangenen Darlehen von Beteiligungen			
3513	Einzahlungen aus empfangenen Darlehen von Unternehmen und privaten Haushalten			
3514	Einzahlungen aus Finanzschulden (Finanzunternehmen)			
<b>353</b>	<b>Einzahlungen infolge eines Kapitaltausch bei derivativen Finanzinstrumenten mit Grundgeschäft</b>	<b>0,00</b>	<b>0,00</b>	<b>0,00</b>
3530	Einzahlungen infolge eines Kapitaltausch bei derivativen Finanzinstrumenten mit Grundgeschäft			
<b>355</b>	<b>Einzahlungen aus dem Abgang von Finanzinstrumenten</b>	<b>0,00</b>	<b>0,00</b>	<b>0,00</b>
3550	Einzahlungen aus dem Abgang von Finanzinstrumenten			
<b>35</b>	<b>Summe Einzahlungen aus der Finanzierungstätigkeit</b>	<b>0,00</b>	<b>0,00</b>	<b>0,00</b>
<b>361</b>	<b>Auszahlungen aus der Tilgung von Finanzschulden</b>	<b>0,00</b>	<b>0,00</b>	<b>0,00</b>

## Finanzwirtschaft (Gruppe 9)

MVAG	Mittelverwendungs- und aufbringungsgruppen (1. und 2. Ebene)	RA 2022	VA 2022	RA - VA
3611	Auszahlungen aus empfangenen Darlehen von öffentlichen Körperschaften und Rechtsträgern			
3612	Auszahlungen aus empfangenen Darlehen von Beteiligungen			
3613	Auszahlungen aus empfangenen Darlehen von Unternehmen und privaten Haushalten			
3614	Auszahlungen aus Finanzschulden			
3615	Auszahlung aus der Rückzahlung von Leasingverbindlichkeiten			
<b>363</b>	<b>Auszahlungen infolge eines Kapitaltausch bei derivativen Finanzinstrumenten mit Grundgeschäft</b>	<b>0,00</b>	<b>0,00</b>	<b>0,00</b>
3630	Auszahlungen infolge eines Kapitaltausch bei derivativen Finanzinstrumenten mit Grundgeschäft			
<b>365</b>	<b>Auszahlungen für den Erwerb von Finanzinstrumenten</b>	<b>0,00</b>	<b>0,00</b>	<b>0,00</b>
3650	Auszahlungen für den Erwerb von Finanzinstrumenten			
<b>36</b>	<b>Summe Auszahlungen aus der Finanzierungstätigkeit</b>	<b>0,00</b>	<b>0,00</b>	<b>0,00</b>
<b>SA4</b>	<b>Saldo (4) Geldfluss aus der Finanzierungstätigkeit (35 – 36)</b>	<b>0,00</b>	<b>0,00</b>	<b>0,00</b>
<b>SA5</b>	<b>Saldo (5) Geldfluss aus der voranschlagswirksamen Gebarung (Saldo 3 + Saldo 4)</b>	<b>1.835.901,05</b>	<b>1.776.400,00</b>	<b>59.501,05</b>

Vermögenshaushalt (Anlage 1c)



AKTIVA		Code	Endbestand 31.12.2021	Endbestand 31.12.2022	Veränderung
<b>A</b>	<b>Langfristiges Vermögen</b>	10	<b>18.693.552,59</b>	<b>21.624.128,15</b>	<b>2.930.575,56</b>
<b>A.I</b>	<b>Immaterielle Vermögenswerte</b>	101	<b>0,00</b>	<b>0,00</b>	<b>0,00</b>
A.I.1	Immaterielle Vermögenswerte	1010	0,00	0,00	0,00
<b>A.II</b>	<b>Sachanlagen</b>	102	<b>15.953.253,82</b>	<b>19.080.045,69</b>	<b>3.126.791,87</b>
A.II.1	Grundstücke, Grundstückseinrichtungen und Infrastruktur	1021	2.794.189,24	2.717.611,19	-76.578,05
	001000 Unbebaute Grundstücke		909.419,00	938.484,41	29.065,41
	002000 Straßenbauten		1.177.131,45	1.072.670,64	-104.460,81
	003000 Grundstücke zu Straßenbauten		178.049,04	178.049,04	0,00
	005000 Anlagen zu Straßenbauten		529.589,75	493.082,18	-36.507,57
	006000 Sonstige Grundstückseinrichtungen		0,00	35.324,92	35.324,92
A.II.2	Gebäude und Bauten	1022	2.006.082,45	1.925.259,66	-80.822,79
	010000 Gebäude und Bauten		2.006.082,45	1.925.259,66	-80.822,79
A.II.3	Wasser- und Abwasserbauten und -anlagen	1023	10.558.635,06	12.007.631,23	1.448.996,17
	004000 Wasser- und Abwasserbauten und -anlagen		10.558.635,06	12.007.631,23	1.448.996,17
A.II.4	Sonderanlagen	1024	9.574,17	1.147,50	-8.426,67
	050000 Sonderanlagen		9.574,17	1.147,50	-8.426,67
A.II.5	Technische Anlagen, Fahrzeuge und Maschinen	1025	240.691,21	383.142,96	142.451,75
	020000 Maschinen und maschinelle Anlagen		59.221,50	67.525,48	8.303,98
	030000 Werkzeuge und sonstige Erzeugungsmittel		3.000,00	2.000,00	-1.000,00
	040000 Fahrzeuge		178.469,71	313.617,48	135.147,77
A.II.6	Amts-, Betriebs- und Geschäftsausstattung	1026	130.070,50	113.130,09	-16.940,41
	042000 Amts-, Betriebs- und Geschäftsausstattung		130.070,50	113.130,09	-16.940,41
A.II.7	Kulturgüter	1027	0,00	0,00	0,00
A.II.8	Geleistete Anzahlungen für Anlagen und Anlagen in Bau	1028	214.011,19	1.932.123,06	1.718.111,87
	061000 Im Bau befindliche Gebäude und Bauten		157.070,57	1.752.249,70	1.595.179,13
	062000 Im Bau befindliche technische Anlagen/Fahrzeuge/Maschinen		56.940,62	179.873,36	122.932,74
<b>A.III</b>	<b>Aktive Finanzinstrumente/Langfristiges Finanzvermögen</b>	103	<b>0,00</b>	<b>0,00</b>	<b>0,00</b>
A.III.1	Bis zur Endfälligkeit gehaltene Finanzinstrumente	1031	0,00	0,00	0,00
A.III.2	Zur Veräußerung verfügbare Finanzinstrumente	1032	0,00	0,00	0,00
A.III.3	Partizipations- und Hybridkapital	1033	0,00	0,00	0,00
A.III.4	Derivative Finanzinstrumente ohne Grundgeschäft	1034	0,00	0,00	0,00
<b>A.IV</b>	<b>Beteiligungen</b>	104	<b>0,00</b>	<b>0,00</b>	<b>0,00</b>
A.IV.1	Beteiligungen an verbundenen Unternehmen	1041	0,00	0,00	0,00

AKTIVA		Code	Endbestand 31.12.2021	Endbestand 31.12.2022	Veränderung
A.IV.2	Beteiligungen an assoziierten Unternehmen	1042	0,00	0,00	0,00
A.IV.3	Sonstige Beteiligungen	1043	0,00	0,00	0,00
A.IV.4	Verwaltete Einrichtungen, die der Kontrolle unterliegen	1044	0,00	0,00	0,00
<b>A.V</b>	<b>Langfristige Forderungen</b>	<b>106</b>	<b>2.740.298,77</b>	<b>2.544.082,46</b>	<b>-196.216,31</b>
A.V.1	Langfristige Forderungen aus Lieferungen und Leistungen	1061	0,00	0,00	0,00
A.V.2	Langfristige Forderungen aus gewährten Darlehen	1062	0,00	0,00	0,00
A.V.3	Sonstige langfristige Forderungen	1063	2.740.298,77	2.544.082,46	-196.216,31
	284000 Sonstige langfristige Forderungen		2.740.298,77	2.544.082,46	-196.216,31
<b>B</b>	<b>Kurzfristiges Vermögen</b>	<b>11</b>	<b>1.047.028,71</b>	<b>1.010.590,03</b>	<b>-36.438,68</b>
<b>B.I</b>	<b>Kurzfristige Forderungen</b>	<b>113</b>	<b>126.835,39</b>	<b>49.541,19</b>	<b>-77.294,20</b>
B.I.1	Kurzfristige Forderungen aus Lieferungen und Leistungen	1131	110.965,32	23.079,20	-87.886,12
	230000 Kurzfristige Forderungen aus Lieferungen und Leistungen		110.965,32	23.079,20	-87.886,12
B.I.2	Kurzfristige Forderungen aus Abgaben	1132	4.617,02	6.743,33	2.126,31
	233000 Forderungen aus Abgaben		4.617,02	6.743,33	2.126,31
B.I.3	Sonstige kurzfristige Forderungen	1133	0,00	0,00	0,00
B.I.4	Sonstige kurzfristige Forderungen (nicht voranschlagswirksame Gebarung)	1134	11.253,05	19.718,66	8.465,61
	270000 Finanzamt Vorsteuerbeträge (nicht voranschlagswirksame Gebarung)		11.253,05	19.718,66	8.465,61
	279000 Sonstige für Dritte geleistete Vorschüsse (nicht voranschlagswirksame Gebarung)		0,00	0,00	0,00
<b>B.II</b>	<b>Vorräte</b>	<b>114</b>	<b>0,00</b>	<b>0,00</b>	<b>0,00</b>
B.II.1	Vorräte	1141	0,00	0,00	0,00
B.II.2	Gegebene Anzahlungen auf Vorräte	1142	0,00	0,00	0,00
<b>B.III</b>	<b>Liquide Mittel</b>	<b>115</b>	<b>909.832,32</b>	<b>951.171,34</b>	<b>41.339,02</b>
B.III.1	Kassa, Bankguthaben, Schecks	1151	182.801,29	390.841,03	208.039,74
	200015 KASSA (ZW3)		777,93	447,92	-330,01
	210020 RAIBA OBERDRAUBURG (ZW4)		160.168,33	386.707,55	226.539,22
	210035 AUSTRIAN ANADI BANK		21.855,03	3.685,56	-18.169,47
	906010 VERRECHNUNG		0,00	0,00	0,00



AKTIVA		Code	Endbestand 31.12.2021	Endbestand 31.12.2022	Veränderung
B.III.2	Zahlungsmittelreserven	1152	727.031,03	560.330,31	-166.700,72
	294010 RL SOZIALFONDS DER GEMEINDE		13.201,89	13.302,88	100,99
	294020 RL FF Zwickenberg - Ankauf KFZ		40.006,28	0,00	-40.006,28
	294080 RL MÜLLBESEITIGUNG		62.252,68	62.257,32	4,64
	294090 RL PRODUKTIONSFÖRDERUNG		10.975,44	10.976,26	0,82
	294130 RL ORTSPLANUNG-FLÄCHENWIDMUNGSPLAN		21.113,97	21.115,54	1,57
	294240 RL WOHN- U. GESCHÄFTSGEBÄUDE		58.098,87	58.103,22	4,35
	294250 RL WIRTSCHAFTSHOF		27.169,11	27.367,00	197,89
	294270 RL LÖSCHWASSEREINRICHTUNGEN		20.123,20	20.124,70	1,50
	294280 RL FRIEDHÖFE		8.222,94	8.223,55	0,61
	294310 RL OBERFLÄCHENGESTALTUNG		46.839,89	46.843,39	3,50
	294330 RL KANALISATION		340.175,37	237.199,54	-102.975,83
	294350 RL WASSERVERSORGUNG		0,00	1.879,92	1.879,92
	295260 RL HAUSHALTSRÜCKLAGE		78.851,39	52.936,99	-25.914,40
<b>B.IV</b>	<b>Aktive Finanzinstrumente/Kurzfristiges Finanzvermögen</b>	<b>116</b>	<b>0,00</b>	<b>0,00</b>	<b>0,00</b>
B.IV.1	Aktive Finanzinstrumente/Kurzfristiges Finanzvermögen	1160	0,00	0,00	0,00
<b>B.V</b>	<b>Aktive Rechnungsabgrenzung</b>	<b>117</b>	<b>10.361,00</b>	<b>9.877,50</b>	<b>-483,50</b>
B.V.1	Aktive Rechnungsabgrenzung	1170	10.361,00	9.877,50	-483,50
	290000 Aktive Rechnungsabgrenzung		10.361,00	9.877,50	-483,50
<b>Summe Aktiva (10 + 11)</b>			<b>19.740.581,30</b>	<b>22.634.718,18</b>	<b>2.894.136,88</b>

PASSIVA		Code	Endbestand 31.12.2021	Endbestand 31.12.2022	Veränderung
<b>C</b>	<b>Nettovermögen (Ausgleichsposten)</b>	12	<b>2.787.726,02</b>	<b>4.106.246,71</b>	<b>1.318.520,69</b>
<b>C.I</b>	<b>Saldo der Eröffnungsbilanz</b>	121	<b>2.188.744,62</b>	<b>3.603.675,24</b>	<b>1.414.930,62</b>
C.I.1	Saldo der Eröffnungsbilanz	1210	2.188.744,62	3.603.675,24	1.414.930,62
	930000 Saldo der erstmaligen Eröffnungsbilanz		2.209.069,07	2.209.069,07	0,00
	990000 Berichtigungen der erstmaligen Eröffnungsbilanz		-20.324,45	1.394.606,17	1.414.930,62
<b>C.II</b>	<b>Kumuliertes Nettoergebnis</b>	122	<b>-130.125,35</b>	<b>-160.790,42</b>	<b>-30.665,07</b>
C.II.1	Kumuliertes Nettoergebnis	1220	-130.125,35	-160.790,42	-30.665,07
	931910 Ergebnis Gesamthaushalt SA 00		-189.406,43	-150.863,97	38.542,46
	931920 Kapitalausgleichskonto Wirtschaftshof		8.856,58	8.856,58	0,00
	931930 Kapitalausgleichskonto Wasserversorgung		-32.643,93	-30.734,24	1.909,69
	931940 Kapitalausgleichskonto Abwasserbeseitigung		89.717,06	27.087,19	-62.629,87
	931950 Kapitalausgleichskonto Müllbeseitigung		-6.648,63	-15.135,98	-8.487,35
	960000 Gewinn- und Verlustkonto/Jahresabschlussbuchungen		0,00	0,00	0,00
<b>C.III</b>	<b>Haushaltsrücklagen</b>	123	<b>729.106,75</b>	<b>663.361,89</b>	<b>-65.744,86</b>
C.III.1	Haushaltsrücklagen	1230	729.106,75	663.361,89	-65.744,86
C.III.1.a	davon allgemeine Haushaltsrücklagen		78.851,39	52.936,99	-25.914,40
	935000 Allgemeine Haushaltsrücklagen		78.851,39	52.936,99	-25.914,40
C.III.1.b	davon zweckgebundene Haushaltsrücklagen mit Zahlungsmittelreserve		650.255,36	507.424,90	-142.830,46
	934000 Zweckgebundene Haushaltsrücklagen		650.255,36	507.424,90	-142.830,46
C.III.1.c	davon zweckgebundene Haushaltsrücklagen ohne Zahlungsmittelreserve		0,00	0,00	0,00
C.III.1.d	davon innere Darlehen		0,00	103.000,00	103.000,00
	936020 Innere Anleihen/Darlehen		0,00	103.000,00	103.000,00
<b>C.IV</b>	<b>Neubewertungsrücklagen (Umbewertungskonto)</b>	124	<b>0,00</b>	<b>0,00</b>	<b>0,00</b>
C.IV.1	Neubewertungsrücklagen (Umbewertungskonto)	1240	0,00	0,00	0,00
<b>C.V</b>	<b>Fremdwährungsumrechnungsrücklagen</b>	125	<b>0,00</b>	<b>0,00</b>	<b>0,00</b>
C.V.1	Fremdwährungsumrechnungsrücklagen	1250	0,00	0,00	0,00

PASSIVA		Code	Endbestand 31.12.2021	Endbestand 31.12.2022	Veränderung
<b>D</b>	<b>Sonderposten Investitionszuschüsse (Kapitaltransfers)</b>	13	<b>9.496.926,21</b>	<b>10.835.934,84</b>	<b>1.339.008,63</b>
<b>D.I</b>	<b>Investitionszuschüsse</b>	131	<b>9.496.926,21</b>	<b>10.835.934,84</b>	<b>1.339.008,63</b>
D.I.1	Investitionszuschüsse von Trägern öffentlichen Rechts	1311	7.607.063,74	8.693.848,71	1.086.784,97
	300000 Kapitaltransfers von Bund, Bundesfonds und Bundeskammern		3.877.261,95	3.712.292,53	-164.969,42
	301000 Kapitaltransfers von Ländern, Landesfonds und Landeskammern		3.701.083,29	3.411.817,20	-289.266,09
	301100 Kapitaltransfers von Ländern, Landesfonds und Landeskammern		28.718,50	1.529.738,98	1.501.020,48
	302000 Kapitaltransfers von Gemeinden, Gemeindeverbänden (ohne marktbestimmte Tätigkeit) und Gemeindefonds		0,00	40.000,00	40.000,00
D.I.2	Investitionszuschüsse von Beteiligungen	1312	0,00	0,00	0,00
D.I.3	Investitionszuschüsse von übrigen	1313	1.889.862,47	2.142.086,13	252.223,66
	305000 Kapitaltransfers von Unternehmen (ohne Finanzunternehmen)		0,00	8.424,16	8.424,16
	307000 Kapitaltransfers von privaten Haushalten und privaten Organisationen ohne Erwerbszweck und andere		1.889.862,47	2.133.661,97	243.799,50
<b>E</b>	<b>Langfristige Fremdmittel</b>	14	<b>7.298.896,32</b>	<b>7.520.009,52</b>	<b>221.113,20</b>
<b>E.I</b>	<b>Langfristige Finanzschulden, netto</b>	141	<b>7.257.221,79</b>	<b>7.473.637,30</b>	<b>216.415,51</b>
E.I.1	Langfristige Finanzschulden	1411	7.257.221,79	7.473.637,30	216.415,51
	341000 Investitionsdarlehen von Ländern, Landesfonds und Landeskammern		1.534.586,84	2.091.341,32	556.754,48
	346000 Investitionsdarlehen von Finanzunternehmen		5.722.634,95	5.382.295,98	-340.338,97
E.I.2	Langfristige Forderungen aus derivativen Finanzinstrumenten mit Grundgeschäft (-)	1412	0,00	0,00	0,00
E.I.3	Langfristige Verbindlichkeiten aus derivativen Finanzinstrumenten mit Grundgeschäft	1413	0,00	0,00	0,00
<b>E.II</b>	<b>Langfristige Verbindlichkeiten</b>	142	<b>0,00</b>	<b>0,00</b>	<b>0,00</b>
E.II.1	Langfristige Verbindlichkeiten aus Lieferungen und Leistungen	1421	0,00	0,00	0,00
E.II.2	Leasingverbindlichkeiten	1422	0,00	0,00	0,00
E.II.3	Sonstige langfristige Verbindlichkeiten	1423	0,00	0,00	0,00
<b>E.III</b>	<b>Langfristige Rückstellungen</b>	143	<b>41.674,53</b>	<b>46.372,22</b>	<b>4.697,69</b>
E.III.1	Rückstellungen für Abfertigungen	1431	0,00	0,00	0,00
E.III.2	Rückstellungen für Jubiläumszuwendungen	1432	41.674,53	46.372,22	4.697,69
	384000 Rückstellungen für Jubiläumszuwendungen		41.674,53	46.372,22	4.697,69
E.III.3	Rückstellungen für Haftungen	1433	0,00	0,00	0,00
E.III.4	Rückstellungen für Sanierungen von Altlasten	1434	0,00	0,00	0,00
E.III.5	Rückstellungen für Pensionen	1435	0,00	0,00	0,00
E.III.6	Sonstige langfristige Rückstellungen	1436	0,00	0,00	0,00
<b>F</b>	<b>Kurzfristige Fremdmittel</b>	15	<b>157.032,75</b>	<b>172.527,11</b>	<b>15.494,36</b>
<b>F.I</b>	<b>Kurzfristige Finanzschulden, netto</b>	151	<b>0,00</b>	<b>0,00</b>	<b>0,00</b>
F.I.1	Kurzfristige Finanzschulden	1511	0,00	0,00	0,00
F.I.2	Kurzfristige Forderungen aus derivativen Finanzinstrumenten mit Grundgeschäft (-)	1512	0,00	0,00	0,00
F.I.3	Kurzfristige Verbindlichkeiten aus derivativen Finanzinstrumenten mit Grundgeschäft	1513	0,00	0,00	0,00

PASSIVA		Code	Endbestand 31.12.2021	Endbestand 31.12.2022	Veränderung
<b>F.II</b>	<b>Kurzfristige Verbindlichkeiten</b>	152	<b>118.097,57</b>	<b>122.463,16</b>	<b>4.365,59</b>
F.II.1	Kurzfristige Verbindlichkeiten aus Lieferungen und Leistungen	1521	64.523,93	63.835,47	-688,46
	331000 Kurzfristige Verbindlichkeiten aus Lieferungen und Leistungen		64.523,93	63.835,47	-688,46
F.II.2	Kurzfristige Verbindlichkeiten aus Abgaben	1522	0,00	0,00	0,00
F.II.3	Sonstige kurzfristige Verbindlichkeiten	1523	0,00	0,00	0,00
F.II.4	Sonstige kurzfristige Verbindlichkeiten (nicht voranschlagswirksame Gebarung)	1524	53.573,64	58.627,69	5.054,05
	360000 Umsatzsteuer (nicht voranschlagswirksame Gebarung)		28.488,37	27.050,08	-1.438,29
	361000 Erläge von/für Dienststellen der Gebietskörperschaften (nicht voranschlagswirksame Gebarung)		605,10	1.089,50	484,40
	362000 Gehaltsabzugsgebarungen (nicht voranschlagswirksame Gebarung)		20.098,04	24.092,58	3.994,54
	368000 Barvorlagen (nicht voranschlagswirksame Gebarung)		0,00	3.920,00	3.920,00
	369000 Sonstige Erläge (nicht voranschlagswirksame Gebarung)		4.382,13	2.475,53	-1.906,60
<b>F.III</b>	<b>Kurzfristige Rückstellungen</b>	153	<b>38.935,18</b>	<b>50.063,95</b>	<b>11.128,77</b>
F.III.1	Rückstellungen für Prozesskosten	1531	0,00	0,00	0,00
F.III.2	Rückstellungen für ausstehende Rechnungen	1532	0,00	0,00	0,00
F.III.3	Rückstellungen für nicht konsumierte Urlaube	1533	38.935,18	50.063,95	11.128,77
	381000 Rückstellungen für nicht konsumierte Urlaube		38.935,18	50.063,95	11.128,77
F.III.4	Sonstige kurzfristige Rückstellungen	1534	0,00	0,00	0,00
<b>F.IV</b>	<b>Passive Rechnungsabgrenzung</b>	154	<b>0,00</b>	<b>0,00</b>	<b>0,00</b>
F.IV.1	Passive Rechnungsabgrenzung	1540	0,00	0,00	0,00
<b>Summe Passiva (12 + 13 + 14 + 15)</b>			<b>19.740.581,30</b>	<b>22.634.718,18</b>	<b>2.894.136,88</b>

Nettovermögensveränderungsrechnung (Anlage 1d)



Nettovermögensveränderungsrechnung	Saldo der Eröffnungsbilanz	Kumuliertes Nettoergebnis	Haushalts-rücklagen	Neubewertungs-rücklagen	Fremdwährungs-umrechnungs-rücklagen	Summe Nettovermögen
<b>Nettovermögen zum 31.12.2021</b>	<b>2.188.744,62</b>	<b>-130.125,35</b>	<b>729.106,75</b>	<b>0,00</b>	<b>0,00</b>	<b>2.787.726,02</b>
1. Änderungen der Ansatz- und Bewertungsmethoden	0,00	0,00	XXXXXXXXXXXXXXXX	0,00	0,00	0,00
2. Nacherfassung von Vermögenswerten	0,00	0,00	0,00	0,00	0,00	0,00
3. Änderung der erstmaligen Eröffnungsbilanz (gem. § 38 Abs. 8)	1.414.930,62	0,00	0,00	0,00	0,00	1.414.930,62
<b>Angepasstes Nettovermögen zum 31.12.2021</b>	<b>3.603.675,24</b>	<b>-130.125,35</b>	<b>729.106,75</b>	<b>0,00</b>	<b>0,00</b>	<b>4.202.656,64</b>
4. Veränderung aus der Bewertung von zur Veräußerung verfügbarer Finanzinstrumente	XXXXXXXXXXXXXXXX	XXXXXXXXXXXXXXXX	XXXXXXXXXXXXXXXX	0,00	XXXXXXXXXXXXXXXX	0,00
5. Veränderung aus der Bewertung von Beteiligungen	XXXXXXXXXXXXXXXX	XXXXXXXXXXXXXXXX	XXXXXXXXXXXXXXXX	0,00	XXXXXXXXXXXXXXXX	0,00
6. Veränderung aus der Umrechnung von Vermögen und Fremdmittel in fremder Währung	XXXXXXXXXXXXXXXX	XXXXXXXXXXXXXXXX	XXXXXXXXXXXXXXXX	XXXXXXXXXXXXXXXX	0,00	0,00
<b>Summe Nettoveränderung, die nicht in die Ergebnisrechnung eingegangen ist</b>						
7. Nettoergebnis des Finanzjahres (SA0)	XXXXXXXXXXXXXXXX	-96.409,93	XXXXXXXXXXXXXXXX	XXXXXXXXXXXXXXXX	XXXXXXXXXXXXXXXX	-96.409,93
8. Zuweisung und Entnahmen von Haushaltsrücklagen (SU23)	XXXXXXXXXXXXXXXX	65.744,86	-65.744,86	XXXXXXXXXXXXXXXX	XXXXXXXXXXXXXXXX	0,00
<b>Nettovermögen zum 31.12.2022</b>	<b>3.603.675,24</b>	<b>-160.790,42</b>	<b>663.361,89</b>	<b>0,00</b>	<b>0,00</b>	<b>4.106.246,71</b>

Konto	Bezeichnung	Beleg	Buchung	Text	Soll	Haben
301000	Kapitaltransfers von Ländern, Landesfonds und Landeskamm	RW/2842	01.01.2022	Berichtigung Buchwert per 01.01.2022		-1.311,52
990000	Berichtigungen der erstmaligen Eröffnungsbilanz <i>2/0040001/01838 KT Befestigte Straße-Waidach 1-Beleuchtungslänge aufgrund der Formelumrechnung gekürzt</i>	RW/2842	01.01.2022	Berichtigung Buchwert per 01.01.2022	-1.311,52	
301000	Kapitaltransfers von Ländern, Landesfonds und Landeskamm	RW/2843	01.01.2022	Berichtigung Buchwert per 01.01.2022		7.338,61
990000	Berichtigungen der erstmaligen Eröffnungsbilanz <i>2/0060001/01789 KT Feuerwehrzeugstättengebäude-Rüsthaus FF Oberdrauburg-Baujahr 1983</i>	RW/2843	01.01.2022	Berichtigung Buchwert per 01.01.2022	7.338,61	
301000	Kapitaltransfers von Ländern, Landesfonds und Landeskamm	RW/2843	01.01.2022	Berichtigung Buchwert per 01.01.2022		-15.798,56
990000	Berichtigungen der erstmaligen Eröffnungsbilanz <i>4/0150003/01930 KT Mannschaftstransportfahrzeug (MTF)-Daimler Chrysler Mannschaftswagen FF Oberdrauburg</i>	RW/2843	01.01.2022	Berichtigung Buchwert per 01.01.2022	-15.798,56	
301000	Kapitaltransfers von Ländern, Landesfonds und Landeskamm	RW/2843	01.01.2022	Berichtigung Buchwert per 01.01.2022		-6.046,96
990000	Berichtigungen der erstmaligen Eröffnungsbilanz <i>4/0150003/01931 KT Mannschaftstransportfahrzeug (MTF)-VW Bus Eigenanschaffung FF Oberdrauburg</i>	RW/2843	01.01.2022	Berichtigung Buchwert per 01.01.2022	-6.046,96	
004000	Wasser- und Abwasserbauten und -anlagen	RW/2844	01.01.2022	Berichtigung Buchwert 01.01.2022	1.766.293,09	
990000	Berichtigungen der erstmaligen Eröffnungsbilanz <i>3/0450001/01744 Wasser- und Abwasserbauten und -anlagen-Einheitskanal (?) Ktn. BA 01 u. BA 02 2008-2012</i>	RW/2844	01.01.2022	Berichtigung Buchwert 01.01.2022		1.766.293,09
307000	Kapitaltransfers von privaten Haushalten und privaten Organismen	RW/2844	01.01.2022	Berichtigung Buchwert 01.01.2022		48.068,19
990000	Berichtigungen der erstmaligen Eröffnungsbilanz <i>3/0450001/01921 KT Wasser- und Abwasserbauten und -anlagen-Einheitskanal (?) Ktn. Anschlussbeiträge BA 01 u. BA 02 2008-2012</i>	RW/2844	01.01.2022	Berichtigung Buchwert 01.01.2022	48.068,19	
305000	Kapitaltransfers von Unternehmen (ohne Finanzunternehmen)	RW/2844	01.01.2022	Berichtigung Buchwert 01.01.2022		8.651,84
990000	Berichtigungen der erstmaligen Eröffnungsbilanz <i>3/0450001/01938 KT Wasser- und Abwasserbauten und -anlagen-Einheitskanal Ktn. BA 01 u. BA 02 2008-2012</i>	RW/2844	01.01.2022	Berichtigung Buchwert 01.01.2022	8.651,84	
301000	Kapitaltransfers von Ländern, Landesfonds und Landeskamm	RW/2844	01.01.2022	Berichtigung Buchwert 01.01.2022		-27.246,07
990000	Berichtigungen der erstmaligen Eröffnungsbilanz <i>4/0150003/01932 KT Versorgungsfahrzeug &lt; 5,5to (VF 1)-LKW Iveco Daily FF Ötting-Pirkach</i>	RW/2844	01.01.2022	Berichtigung Buchwert 01.01.2022	-27.246,07	
301000	Kapitaltransfers von Ländern, Landesfonds und Landeskamm	RW/2844	01.01.2022	Berichtigung Buchwert 01.01.2022		22.383,39
990000	Berichtigungen der erstmaligen Eröffnungsbilanz <i>2/0060001/01790 KT Feuerwehrzeugstättengebäude-Rüsthaus FF Ötting-Pirkach-Baujahr 2008</i>	RW/2844	01.01.2022	Berichtigung Buchwert 01.01.2022	22.383,39	
301000	Kapitaltransfers von Ländern, Landesfonds und Landeskamm	RW/2844	01.01.2022	Berichtigung Buchwert 01.01.2022		8.171,38
990000	Berichtigungen der erstmaligen Eröffnungsbilanz <i>4/0360002/01828 KT Feuerwehr-Einsatzbekleidung (Garnitur) FF Ötting-Pirkach</i>	RW/2844	01.01.2022	Berichtigung Buchwert 01.01.2022	8.171,38	



## Rechnungsabschluss 2022

Marktgemeinde Oberdrauburg

## Nettovermögensveränderungsrechnung (Anlage 1d)

Konto	Bezeichnung	Beleg	Buchung	Text	Soll	Haben
301100	Kapitaltransfers von Ländern, Landesfonds und Landeskamm	RW/2844	01.01.2022	Berichtigung Buchwert 01.01.2022		27.698,41
990000	Berichtigungen der erstmaligen Eröffnungsbilanz <i>4/0360002/01835 KT Feuerwehr-Einsatzbekleidung (Garnitur) FF Zwickenberg</i>	RW/2844	01.01.2022	Berichtigung Buchwert 01.01.2022	27.698,41	
301000	Kapitaltransfers von Ländern, Landesfonds und Landeskamm	RW/2844	01.01.2022	Berichtigung Buchwert 01.01.2022		9.752,53
990000	Berichtigungen der erstmaligen Eröffnungsbilanz <i>2/0060001/01793 KT Volksschule Turnhalle-Turnhalle VS und KG -Baujahr 1999</i>	RW/2844	01.01.2022	Berichtigung Buchwert 01.01.2022	9.752,53	
301000	Kapitaltransfers von Ländern, Landesfonds und Landeskamm	RW/2844	01.01.2022	Berichtigung Buchwert 01.01.2022		-10.845,86
990000	Berichtigungen der erstmaligen Eröffnungsbilanz <i>3/0060001/01794 KT Kindergartengebäude-Kindergarten-Baujahr 1999</i>	RW/2844	01.01.2022	Berichtigung Buchwert 01.01.2022	-10.845,86	
301000	Kapitaltransfers von Ländern, Landesfonds und Landeskamm	RW/2844	01.01.2022	Berichtigung Buchwert 01.01.2022		-11.316,38
990000	Berichtigungen der erstmaligen Eröffnungsbilanz <i>2/0060001/01795 KT Museumsgebäude-Heimatmuseum-Baujahr 1880, Bauzustand schadhaft mittel,</i>	RW/2844	01.01.2022	Berichtigung Buchwert 01.01.2022	-11.316,38	
301100	Kapitaltransfers von Ländern, Landesfonds und Landeskamm	RW/2844	01.01.2022	Berichtigung Buchwert 01.01.2022		40.000,00
990000	Berichtigungen der erstmaligen Eröffnungsbilanz <i>4/0150002/01934 KT Traktor New Holland</i>	RW/2844	01.01.2022	Berichtigung Buchwert 01.01.2022	40.000,00	
301100	Kapitaltransfers von Ländern, Landesfonds und Landeskamm	RW/2844	01.01.2022	Berichtigung Buchwert 01.01.2022		62.747,04
990000	Berichtigungen der erstmaligen Eröffnungsbilanz <i>4/0410001/01789 KT so Vermögensgegenstand ND 15-Solaranlage</i>	RW/2844	01.01.2022	Berichtigung Buchwert 01.01.2022	62.747,04	
301100	Kapitaltransfers von Ländern, Landesfonds und Landeskamm	RW/2844	01.01.2022	Berichtigung Buchwert 01.01.2022		59.017,97
990000	Berichtigungen der erstmaligen Eröffnungsbilanz <i>4/0410001/01790 KT so Vermögensgegenstand ND 15-Wasserrutsche</i>	RW/2844	01.01.2022	Berichtigung Buchwert 01.01.2022	59.017,97	
301000	Kapitaltransfers von Ländern, Landesfonds und Landeskamm	RW/2844	01.01.2022	Berichtigung Buchwert 01.01.2022		15.977,26
990000	Berichtigungen der erstmaligen Eröffnungsbilanz <i>3/0060001/01802 KT Schwimmbad-Erlebnisbad-Baujahr 1967, Sanierung 1992, Generalsanierung 2004</i>	RW/2844	01.01.2022	Berichtigung Buchwert 01.01.2022	15.977,26	
301000	Kapitaltransfers von Ländern, Landesfonds und Landeskamm	RW/2844	01.01.2022	Berichtigung Buchwert 01.01.2022		7.485,86
990000	Berichtigungen der erstmaligen Eröffnungsbilanz <i>3/0060001/01803 KT Schwimmbad-Campinggebäude-Baujahr 1979, Sanierung 2004</i>	RW/2844	01.01.2022	Berichtigung Buchwert 01.01.2022	7.485,86	
301000	Kapitaltransfers von Ländern, Landesfonds und Landeskamm	RW/2842	01.01.2022	Berichtigung Buchwert 01.01.2022		-1.598,00
990000	Berichtigungen der erstmaligen Eröffnungsbilanz <i>2/0040001/01841 KT Befestigte Straße-Kirchgasse</i>	RW/2842	01.01.2022	Berichtigung Buchwert 01.01.2022	-1.598,00	

**Rechnungsabschluss 2022**

Marktgemeinde Oberdrauburg

**Nettovermögensveränderungsrechnung (Anlage 1d)**

Konto	Bezeichnung	Beleg	Buchung	Text	Soll	Haben
301000	Kapitaltransfers von Ländern, Landesfonds und Landeskamm	RW/2842	01.01.2022	Berichtigung Buchwert 01.01.2022		9,47
990000	Berichtigungen der erstmaligen Eröffnungsbilanz <i>2/0040001/01842 KT Leistensteine-Kirchgasse</i>	RW/2842	01.01.2022	Berichtigung Buchwert 01.01.2022	9,47	
301000	Kapitaltransfers von Ländern, Landesfonds und Landeskamm	RW/2842	01.01.2022	Berichtigung Buchwert 01.01.2022		-510,55
990000	Berichtigungen der erstmaligen Eröffnungsbilanz <i>2/0040001/01845 KT Befestigte Straße-Schulgasse</i>	RW/2842	01.01.2022	Berichtigung Buchwert 01.01.2022	-510,55	
301000	Kapitaltransfers von Ländern, Landesfonds und Landeskamm	RW/2842	01.01.2022	Berichtigung Buchwert 01.01.2022		-19,68
990000	Berichtigungen der erstmaligen Eröffnungsbilanz <i>2/0040001/01846 KT Leistensteine-Schulgasse</i>	RW/2842	01.01.2022	Berichtigung Buchwert 01.01.2022	-19,68	
301000	Kapitaltransfers von Ländern, Landesfonds und Landeskamm	RW/2842	01.01.2022	Berichtigung Buchwert 01.01.2022		-1.362,25
990000	Berichtigungen der erstmaligen Eröffnungsbilanz <i>2/0040001/01848 KT Befestigte Straße-Dornach</i>	RW/2842	01.01.2022	Berichtigung Buchwert 01.01.2022	-1.362,25	
301000	Kapitaltransfers von Ländern, Landesfonds und Landeskamm	RW/2842	01.01.2022	Berichtigung Buchwert 01.01.2022		0,81
990000	Berichtigungen der erstmaligen Eröffnungsbilanz <i>2/0040001/01848 KT Befestigte Straße-Dornach</i>	RW/2842	01.01.2022	Berichtigung Buchwert 01.01.2022	0,81	
301000	Kapitaltransfers von Ländern, Landesfonds und Landeskamm	RW/2842	01.01.2022	Berichtigung Buchwert 01.01.2022		-0,81
990000	Berichtigungen der erstmaligen Eröffnungsbilanz <i>2/0040001/01848 KT Befestigte Straße-Dornach</i>	RW/2842	01.01.2022	Berichtigung Buchwert 01.01.2022	-0,81	
301000	Kapitaltransfers von Ländern, Landesfonds und Landeskamm	RW/2842	01.01.2022	Berichtigung Buchwert 01.01.2022		0,81
990000	Berichtigungen der erstmaligen Eröffnungsbilanz <i>2/0040001/01849 KT Leistensteine-Dornach</i>	RW/2842	01.01.2022	Berichtigung Buchwert 01.01.2022	0,81	
301000	Kapitaltransfers von Ländern, Landesfonds und Landeskamm	RW/2842	01.01.2022	Berichtigung Buchwert 01.01.2022		-1.551,03
990000	Berichtigungen der erstmaligen Eröffnungsbilanz <i>2/0040001/01851 KT Befestigte Straße-Reitern</i>	RW/2842	01.01.2022	Berichtigung Buchwert 01.01.2022	-1.551,03	
301000	Kapitaltransfers von Ländern, Landesfonds und Landeskamm	RW/2842	01.01.2022	Berichtigung Buchwert 01.01.2022		-105,10
990000	Berichtigungen der erstmaligen Eröffnungsbilanz <i>2/0040001/01852 KT Leistensteine-Reitern</i>	RW/2842	01.01.2022	Berichtigung Buchwert 01.01.2022	-105,10	
301000	Kapitaltransfers von Ländern, Landesfonds und Landeskamm	RW/2842	01.01.2022	Berichtigung Buchwert 01.01.2022		-2.026,03
990000	Berichtigungen der erstmaligen Eröffnungsbilanz <i>2/0040001/01854 KT Befestigte Straße-Mariahilfweg</i>	RW/2842	01.01.2022	Berichtigung Buchwert 01.01.2022	-2.026,03	

**Rechnungsabschluss 2022**

Marktgemeinde Oberdrauburg

**Nettovermögensveränderungsrechnung (Anlage 1d)**

Konto	Bezeichnung	Beleg	Buchung	Text	Soll	Haben
301000	Kapitaltransfers von Ländern, Landesfonds und Landeskamm	RW/2842	01.01.2022	Berichtigung Buchwert 01.01.2022		-2.573,86
990000	Berichtigungen der erstmaligen Eröffnungsbilanz <i>2/0040001/01856 KT Befestigte Straße-Silberbachweg</i>	RW/2842	01.01.2022	Berichtigung Buchwert 01.01.2022	-2.573,86	
301000	Kapitaltransfers von Ländern, Landesfonds und Landeskamm	RW/2842	01.01.2022	Berichtigung Buchwert 01.01.2022		-4.328,05
990000	Berichtigungen der erstmaligen Eröffnungsbilanz <i>2/0040001/01858 KT Befestigte Straße-Unterberg 1</i>	RW/2842	01.01.2022	Berichtigung Buchwert 01.01.2022	-4.328,05	
301000	Kapitaltransfers von Ländern, Landesfonds und Landeskamm	RW/2842	01.01.2022	Berichtigung Buchwert 01.01.2022		-462,12
990000	Berichtigungen der erstmaligen Eröffnungsbilanz <i>2/0040001/01862 KT Befestigte Straße-Unterberg 2</i>	RW/2842	01.01.2022	Berichtigung Buchwert 01.01.2022	-462,12	
301000	Kapitaltransfers von Ländern, Landesfonds und Landeskamm	RW/2842	01.01.2022	Berichtigung Buchwert 01.01.2022		-555,41
990000	Berichtigungen der erstmaligen Eröffnungsbilanz <i>2/0040001/01864 KT Befestigte Straße-Flaschberger Ortschaftsweg</i>	RW/2842	01.01.2022	Berichtigung Buchwert 01.01.2022	-555,41	
301000	Kapitaltransfers von Ländern, Landesfonds und Landeskamm	RW/2842	01.01.2022	Berichtigung Buchwert 01.01.2022		-41,18
990000	Berichtigungen der erstmaligen Eröffnungsbilanz <i>2/0040001/01866 KT Befestigte Straße-Blas-Grundstücke Aufschließungsweg</i>	RW/2842	01.01.2022	Berichtigung Buchwert 01.01.2022	-41,18	
301000	Kapitaltransfers von Ländern, Landesfonds und Landeskamm	RW/2842	01.01.2022	Berichtigung Buchwert 01.01.2022		-3.695,37
990000	Berichtigungen der erstmaligen Eröffnungsbilanz <i>2/0040001/01869 KT Befestigte Straße-Drauweg</i>	RW/2842	01.01.2022	Berichtigung Buchwert 01.01.2022	-3.695,37	
301000	Kapitaltransfers von Ländern, Landesfonds und Landeskamm	RW/2842	01.01.2022	Berichtigung Buchwert 01.01.2022		-165,83
990000	Berichtigungen der erstmaligen Eröffnungsbilanz <i>2/0040001/01874 KT Befestigte Straße-Hauszufahrt Gailberger</i>	RW/2842	01.01.2022	Berichtigung Buchwert 01.01.2022	-165,83	
301000	Kapitaltransfers von Ländern, Landesfonds und Landeskamm	RW/2842	01.01.2022	Berichtigung Buchwert 01.01.2022		-270,16
990000	Berichtigungen der erstmaligen Eröffnungsbilanz <i>2/0040001/01876 KT Befestigte Straße-Marktplatz</i>	RW/2842	01.01.2022	Berichtigung Buchwert 01.01.2022	-270,16	
301000	Kapitaltransfers von Ländern, Landesfonds und Landeskamm	RW/2842	01.01.2022	Berichtigung Buchwert 01.01.2022		-36,95
990000	Berichtigungen der erstmaligen Eröffnungsbilanz <i>2/0040001/01877 KT Leistensteine-Marktplatz</i>	RW/2842	01.01.2022	Berichtigung Buchwert 01.01.2022	-36,95	
301000	Kapitaltransfers von Ländern, Landesfonds und Landeskamm	RW/2842	01.01.2022	Berichtigung Buchwert 01.01.2022		-5.778,44
990000	Berichtigungen der erstmaligen Eröffnungsbilanz <i>2/0040001/01879 KT Befestigte Straße-Marktstraße</i>	RW/2842	01.01.2022	Berichtigung Buchwert 01.01.2022	-5.778,44	

**Rechnungsabschluss 2022**

Marktgemeinde Oberdrauburg

**Nettovermögensveränderungsrechnung (Anlage 1d)**

Konto	Bezeichnung	Beleg	Buchung	Text	Soll	Haben
301000	Kapitaltransfers von Ländern, Landesfonds und Landeskamm	RW/2842	01.01.2022	Berichtigung Buchwert 01.01.2022		-1.427,59
990000	Berichtigungen der erstmaligen Eröffnungsbilanz <i>2/0040001/01880 KT Geh- und Radweg, befestigt-Marktstraße</i>	RW/2842	01.01.2022	Berichtigung Buchwert 01.01.2022	-1.427,59	
301000	Kapitaltransfers von Ländern, Landesfonds und Landeskamm	RW/2842	01.01.2022	Berichtigung Buchwert 01.01.2022		-143,41
990000	Berichtigungen der erstmaligen Eröffnungsbilanz <i>2/0040001/01883 KT Leistensteine-Neu Ötting 1</i>	RW/2842	01.01.2022	Berichtigung Buchwert 01.01.2022	-143,41	
301000	Kapitaltransfers von Ländern, Landesfonds und Landeskamm	RW/2842	01.01.2022	Berichtigung Buchwert 01.01.2022		-330,50
990000	Berichtigungen der erstmaligen Eröffnungsbilanz <i>2/0040001/01885 KT Befestigte Straße-Ötting</i>	RW/2842	01.01.2022	Berichtigung Buchwert 01.01.2022	-330,50	
301000	Kapitaltransfers von Ländern, Landesfonds und Landeskamm	RW/2842	01.01.2022	Berichtigung Buchwert 01.01.2022		-2.528,61
990000	Berichtigungen der erstmaligen Eröffnungsbilanz <i>2/0040001/01887 KT Befestigte Straße-Wirtschaftsweg</i>	RW/2842	01.01.2022	Berichtigung Buchwert 01.01.2022	-2.528,61	
301000	Kapitaltransfers von Ländern, Landesfonds und Landeskamm	RW/2842	01.01.2022	Berichtigung Buchwert 01.01.2022		-535,23
990000	Berichtigungen der erstmaligen Eröffnungsbilanz <i>2/0040001/01888 KT Geh- und Radweg, befestigt-Wirtschaftsweg</i>	RW/2842	01.01.2022	Berichtigung Buchwert 01.01.2022	-535,23	
301000	Kapitaltransfers von Ländern, Landesfonds und Landeskamm	RW/2842	01.01.2022	Berichtigung Buchwert 01.01.2022		-338,49
990000	Berichtigungen der erstmaligen Eröffnungsbilanz <i>2/0040001/01889 KT Leistensteine-Wirtschaftsweg</i>	RW/2842	01.01.2022	Berichtigung Buchwert 01.01.2022	-338,49	
301000	Kapitaltransfers von Ländern, Landesfonds und Landeskamm	RW/2842	01.01.2022	Berichtigung Buchwert 01.01.2022		-1.552,18
990000	Berichtigungen der erstmaligen Eröffnungsbilanz <i>2/0040001/01894 KT Befestigte Straße-Neu Ötting 2</i>	RW/2842	01.01.2022	Berichtigung Buchwert 01.01.2022	-1.552,18	
301000	Kapitaltransfers von Ländern, Landesfonds und Landeskamm	RW/2842	01.01.2022	Berichtigung Buchwert 01.01.2022		-4.369,85
990000	Berichtigungen der erstmaligen Eröffnungsbilanz <i>2/0040001/01896 KT Befestigte Straße-Neu Ötting 3</i>	RW/2842	01.01.2022	Berichtigung Buchwert 01.01.2022	-4.369,85	
301000	Kapitaltransfers von Ländern, Landesfonds und Landeskamm	RW/2842	01.01.2022	Berichtigung Buchwert 01.01.2022		8,03
990000	Berichtigungen der erstmaligen Eröffnungsbilanz <i>2/0040001/01898 KT Befestigte Straße-Waidach 2</i>	RW/2842	01.01.2022	Berichtigung Buchwert 01.01.2022	8,03	
301000	Kapitaltransfers von Ländern, Landesfonds und Landeskamm	RW/2842	01.01.2022	Berichtigung Buchwert 01.01.2022		-872,43
990000	Berichtigungen der erstmaligen Eröffnungsbilanz <i>2/0040001/01901 KT Befestigte Straße-Zufahrt Stöcklmühle</i>	RW/2842	01.01.2022	Berichtigung Buchwert 01.01.2022	-872,43	

## Rechnungsabschluss 2022

Marktgemeinde Oberdrauburg

## Nettovermögensveränderungsrechnung (Anlage 1d)

Konto	Bezeichnung	Beleg	Buchung	Text	Soll	Haben
301000	Kapitaltransfers von Ländern, Landesfonds und Landeskamm	RW/2842	01.01.2022	Berichtigung Buchwert 01.01.2022		-9.681,95
990000	Berichtigungen der erstmaligen Eröffnungsbilanz <i>2/0040001/01904 KT Befestigte Straße-Zwickenberg</i>	RW/2842	01.01.2022	Berichtigung Buchwert 01.01.2022	-9.681,95	
301000	Kapitaltransfers von Ländern, Landesfonds und Landeskamm	RW/2842	01.01.2022	Berichtigung Buchwert 01.01.2022		-153,32
990000	Berichtigungen der erstmaligen Eröffnungsbilanz <i>2/0040001/01905 KT Leistensteine-Zwickenberg</i>	RW/2842	01.01.2022	Berichtigung Buchwert 01.01.2022	-153,32	
301000	Kapitaltransfers von Ländern, Landesfonds und Landeskamm	RW/2842	01.01.2022	Berichtigung Buchwert 01.01.2022		-597,60
990000	Berichtigungen der erstmaligen Eröffnungsbilanz <i>2/0040001/01906 KT Leitschienen-Zwickenberg</i>	RW/2842	01.01.2022	Berichtigung Buchwert 01.01.2022	-597,60	
301000	Kapitaltransfers von Ländern, Landesfonds und Landeskamm	RW/2842	01.01.2022	Berichtigung Buchwert 01.01.2022		-268,97
990000	Berichtigungen der erstmaligen Eröffnungsbilanz <i>2/0040002/01839 KT Unbefestigte Straße-Waidach 1-Beleuchtungslänge aufgrund der Formelumrechnung gekürzt</i>	RW/2842	01.01.2022	Berichtigung Buchwert 01.01.2022	-268,97	
301000	Kapitaltransfers von Ländern, Landesfonds und Landeskamm	RW/2842	01.01.2022	Berichtigung Buchwert 01.01.2022		-49,39
990000	Berichtigungen der erstmaligen Eröffnungsbilanz <i>2/0040002/01867 KT Unbefestigte Straße-Blas-Grundstücke AufschlieBungsweg</i>	RW/2842	01.01.2022	Berichtigung Buchwert 01.01.2022	-49,39	
301000	Kapitaltransfers von Ländern, Landesfonds und Landeskamm	RW/2842	01.01.2022	Berichtigung Buchwert 01.01.2022		-347,88
990000	Berichtigungen der erstmaligen Eröffnungsbilanz <i>2/0040002/01899 KT Unbefestigte Straße-Waidach 2</i>	RW/2842	01.01.2022	Berichtigung Buchwert 01.01.2022	-347,88	
301000	Kapitaltransfers von Ländern, Landesfonds und Landeskamm	RW/2842	01.01.2022	Berichtigung Buchwert 01.01.2022		-2.789,07
990000	Berichtigungen der erstmaligen Eröffnungsbilanz <i>2/0040006/01843 KT Brücke (Massivbau)-Kirchgasse</i>	RW/2842	01.01.2022	Berichtigung Buchwert 01.01.2022	-2.789,07	
301000	Kapitaltransfers von Ländern, Landesfonds und Landeskamm	RW/2842	01.01.2022	Berichtigung Buchwert 01.01.2022		-4.081,08
990000	Berichtigungen der erstmaligen Eröffnungsbilanz <i>2/0040006/01881 KT Brücke (Massivbau)-Marktstraße</i>	RW/2842	01.01.2022	Berichtigung Buchwert 01.01.2022	-4.081,08	
301000	Kapitaltransfers von Ländern, Landesfonds und Landeskamm	RW/2842	01.01.2022	Berichtigung Buchwert 01.01.2022		-286,09
990000	Berichtigungen der erstmaligen Eröffnungsbilanz <i>2/0350004/01840 KT Straßenbeleuchtung-Waidach 1-Beleuchtungslänge aufgrund der Formelumrechnung gekürzt</i>	RW/2842	01.01.2022	Berichtigung Buchwert 01.01.2022	-286,09	
301000	Kapitaltransfers von Ländern, Landesfonds und Landeskamm	RW/2842	01.01.2022	Berichtigung Buchwert 01.01.2022		-164,00
990000	Berichtigungen der erstmaligen Eröffnungsbilanz <i>2/0350004/01844 KT Straßenbeleuchtung-Kirchgasse</i>	RW/2842	01.01.2022	Berichtigung Buchwert 01.01.2022	-164,00	

**Rechnungsabschluss 2022**

Marktgemeinde Oberdrauburg

**Nettovermögensveränderungsrechnung (Anlage 1d)**

Konto	Bezeichnung	Beleg	Buchung	Text	Soll	Haben
301000	Kapitaltransfers von Ländern, Landesfonds und Landeskamm	RW/2842	01.01.2022	Berichtigung Buchwert 01.01.2022		-140,49
990000	Berichtigungen der erstmaligen Eröffnungsbilanz <i>2/0350004/01847 KT Straßenbeleuchtung-Schulgasse</i>	RW/2842	01.01.2022	Berichtigung Buchwert 01.01.2022	-140,49	
301000	Kapitaltransfers von Ländern, Landesfonds und Landeskamm	RW/2842	01.01.2022	Berichtigung Buchwert 01.01.2022		-444,35
990000	Berichtigungen der erstmaligen Eröffnungsbilanz <i>2/0350004/01850 KT Straßenbeleuchtung-Dornach</i>	RW/2842	01.01.2022	Berichtigung Buchwert 01.01.2022	-444,35	
301000	Kapitaltransfers von Ländern, Landesfonds und Landeskamm	RW/2842	01.01.2022	Berichtigung Buchwert 01.01.2022		-503,31
990000	Berichtigungen der erstmaligen Eröffnungsbilanz <i>2/0350004/01853 KT Straßenbeleuchtung-Reitern</i>	RW/2842	01.01.2022	Berichtigung Buchwert 01.01.2022	-503,31	
301000	Kapitaltransfers von Ländern, Landesfonds und Landeskamm	RW/2842	01.01.2022	Berichtigung Buchwert 01.01.2022		-691,58
990000	Berichtigungen der erstmaligen Eröffnungsbilanz <i>2/0350004/01855 KT Straßenbeleuchtung-Mariahilfweg</i>	RW/2842	01.01.2022	Berichtigung Buchwert 01.01.2022	-691,58	
301000	Kapitaltransfers von Ländern, Landesfonds und Landeskamm	RW/2842	01.01.2022	Berichtigung Buchwert 01.01.2022		-722,91
990000	Berichtigungen der erstmaligen Eröffnungsbilanz <i>2/0350004/01857 KT Straßenbeleuchtung-Silberbachweg</i>	RW/2842	01.01.2022	Berichtigung Buchwert 01.01.2022	-722,91	
301000	Kapitaltransfers von Ländern, Landesfonds und Landeskamm	RW/2842	01.01.2022	Berichtigung Buchwert 01.01.2022		-1.289,73
990000	Berichtigungen der erstmaligen Eröffnungsbilanz <i>2/0350004/01859 KT Straßenbeleuchtung-Unterberg 1</i>	RW/2842	01.01.2022	Berichtigung Buchwert 01.01.2022	-1.289,73	
301000	Kapitaltransfers von Ländern, Landesfonds und Landeskamm	RW/2842	01.01.2022	Berichtigung Buchwert 01.01.2022		-158,58
990000	Berichtigungen der erstmaligen Eröffnungsbilanz <i>2/0350004/01863 KT Straßenbeleuchtung-Unterberg 2</i>	RW/2842	01.01.2022	Berichtigung Buchwert 01.01.2022	-158,58	
301000	Kapitaltransfers von Ländern, Landesfonds und Landeskamm	RW/2842	01.01.2022	Berichtigung Buchwert 01.01.2022		-164,00
990000	Berichtigungen der erstmaligen Eröffnungsbilanz <i>2/0350004/01865 KT Straßenbeleuchtung-Flaschberger Ortschaftsweg</i>	RW/2842	01.01.2022	Berichtigung Buchwert 01.01.2022	-164,00	
301000	Kapitaltransfers von Ländern, Landesfonds und Landeskamm	RW/2842	01.01.2022	Berichtigung Buchwert 01.01.2022		2,56
990000	Berichtigungen der erstmaligen Eröffnungsbilanz <i>2/0350004/01868 KT Straßenbeleuchtung-Blas-Grundstücke AufschlieÙungsweg</i>	RW/2842	01.01.2022	Berichtigung Buchwert 01.01.2022	2,56	
301000	Kapitaltransfers von Ländern, Landesfonds und Landeskamm	RW/2842	01.01.2022	Berichtigung Buchwert 01.01.2022		-1.219,70
990000	Berichtigungen der erstmaligen Eröffnungsbilanz <i>2/0350004/01870 KT Straßenbeleuchtung-Drauweg</i>	RW/2842	01.01.2022	Berichtigung Buchwert 01.01.2022	-1.219,70	

## Rechnungsabschluss 2022

Marktgemeinde Oberdrauburg

## Nettovermögensveränderungsrechnung (Anlage 1d)

Konto	Bezeichnung	Beleg	Buchung	Text	Soll	Haben
301000	Kapitaltransfers von Ländern, Landesfonds und Landeskamm	RW/2842	01.01.2022	Berichtigung Buchwert 01.01.2022		-10,48
990000	Berichtigungen der erstmaligen Eröffnungsbilanz <i>2/0350004/01875 KT Straßenbeleuchtung-Hauszufahrt Gailberger</i>	RW/2842	01.01.2022	Berichtigung Buchwert 01.01.2022	-10,48	
301000	Kapitaltransfers von Ländern, Landesfonds und Landeskamm	RW/2842	01.01.2022	Berichtigung Buchwert 01.01.2022		-85,82
990000	Berichtigungen der erstmaligen Eröffnungsbilanz <i>2/0350004/01878 KT Straßenbeleuchtung-Marktplatz</i>	RW/2842	01.01.2022	Berichtigung Buchwert 01.01.2022	-85,82	
301000	Kapitaltransfers von Ländern, Landesfonds und Landeskamm	RW/2842	01.01.2022	Berichtigung Buchwert 01.01.2022		-1.177,55
990000	Berichtigungen der erstmaligen Eröffnungsbilanz <i>2/0350004/01882 KT Straßenbeleuchtung-Marktstraße</i>	RW/2842	01.01.2022	Berichtigung Buchwert 01.01.2022	-1.177,55	
301000	Kapitaltransfers von Ländern, Landesfonds und Landeskamm	RW/2842	01.01.2022	Berichtigung Buchwert 01.01.2022		-789,38
990000	Berichtigungen der erstmaligen Eröffnungsbilanz <i>2/0350004/01884 KT Straßenbeleuchtung-Neu Ötting 1</i>	RW/2842	01.01.2022	Berichtigung Buchwert 01.01.2022	-789,38	
301000	Kapitaltransfers von Ländern, Landesfonds und Landeskamm	RW/2842	01.01.2022	Berichtigung Buchwert 01.01.2022		-83,28
990000	Berichtigungen der erstmaligen Eröffnungsbilanz <i>2/0350004/01886 KT Straßenbeleuchtung-Ötting</i>	RW/2842	01.01.2022	Berichtigung Buchwert 01.01.2022	-83,28	
301000	Kapitaltransfers von Ländern, Landesfonds und Landeskamm	RW/2842	01.01.2022	Berichtigung Buchwert 01.01.2022		-394,25
990000	Berichtigungen der erstmaligen Eröffnungsbilanz <i>2/0350004/01890 KT Straßenbeleuchtung-Wirtschaftsweg</i>	RW/2842	01.01.2022	Berichtigung Buchwert 01.01.2022	-394,25	
301000	Kapitaltransfers von Ländern, Landesfonds und Landeskamm	RW/2842	01.01.2022	Berichtigung Buchwert 01.01.2022		-416,38
990000	Berichtigungen der erstmaligen Eröffnungsbilanz <i>2/0350004/01895 KT Straßenbeleuchtung-Neu Ötting 2</i>	RW/2842	01.01.2022	Berichtigung Buchwert 01.01.2022	-416,38	
301000	Kapitaltransfers von Ländern, Landesfonds und Landeskamm	RW/2842	01.01.2022	Berichtigung Buchwert 01.01.2022		-1.108,69
990000	Berichtigungen der erstmaligen Eröffnungsbilanz <i>2/0350004/01897 KT Straßenbeleuchtung-Neu Ötting 3</i>	RW/2842	01.01.2022	Berichtigung Buchwert 01.01.2022	-1.108,69	
301000	Kapitaltransfers von Ländern, Landesfonds und Landeskamm	RW/2842	01.01.2022	Berichtigung Buchwert 01.01.2022		-775,54
990000	Berichtigungen der erstmaligen Eröffnungsbilanz <i>2/0350004/01900 KT Straßenbeleuchtung-Waidach 2</i>	RW/2842	01.01.2022	Berichtigung Buchwert 01.01.2022	-775,54	
301000	Kapitaltransfers von Ländern, Landesfonds und Landeskamm	RW/2842	01.01.2022	Berichtigung Buchwert 01.01.2022		-242,29
990000	Berichtigungen der erstmaligen Eröffnungsbilanz <i>2/0350004/01903 KT Straßenbeleuchtung-Zufahrt Stöcklmühle</i>	RW/2842	01.01.2022	Berichtigung Buchwert 01.01.2022	-242,29	

## Rechnungsabschluss 2022

Marktgemeinde Oberdrauburg

## Nettovermögensveränderungsrechnung (Anlage 1d)

Konto	Bezeichnung	Beleg	Buchung	Text	Soll	Haben
301000	Kapitaltransfers von Ländern, Landesfonds und Landeskamm	RW/2842	01.01.2022	Berichtigung Buchwert 01.01.2022		1.335,77
990000	Berichtigungen der erstmaligen Eröffnungsbilanz <i>2/0350004/01907 KT Straßenbeleuchtung-Zwickenberg</i>	RW/2842	01.01.2022	Berichtigung Buchwert 01.01.2022	1.335,77	
301100	Kapitaltransfers von Ländern, Landesfonds und Landeskamm	RW/2844	01.01.2022	Berichtigung Buchwert 01.01.2022		-62.747,04
990000	Berichtigungen der erstmaligen Eröffnungsbilanz <i>4/0410001/01789 KT so Vermögensgegenstand ND 15-Solaranlage</i>	RW/2844	01.01.2022	Berichtigung Buchwert 01.01.2022	-62.747,04	
301100	Kapitaltransfers von Ländern, Landesfonds und Landeskamm	RW/2844	01.01.2022	Berichtigung Buchwert 01.01.2022		-59.017,97
990000	Berichtigungen der erstmaligen Eröffnungsbilanz <i>4/0410001/01790 KT so Vermögensgegenstand ND 15-Wasserrutsche</i>	RW/2844	01.01.2022	Berichtigung Buchwert 01.01.2022	-59.017,97	
301100	Kapitaltransfers von Ländern, Landesfonds und Landeskamm	RW/2844	01.01.2022	Berichtigung Buchwert per 01.01.2022		-25.098,81
990000	Berichtigungen der erstmaligen Eröffnungsbilanz <i>4/0410001/01789 KT so Vermögensgegenstand ND 15-Solaranlage</i>	RW/2844	01.01.2022	Berichtigung Buchwert per 01.01.2022	-25.098,81	
301100	Kapitaltransfers von Ländern, Landesfonds und Landeskamm	RW/2844	01.01.2022	Berichtigung Buchwert per 01.01.2022		-27.541,72
990000	Berichtigungen der erstmaligen Eröffnungsbilanz <i>4/0410001/01790 KT so Vermögensgegenstand ND 15-Wasserrutsche</i>	RW/2844	01.01.2022	Berichtigung Buchwert per 01.01.2022	-27.541,72	
301100	Kapitaltransfers von Ländern, Landesfonds und Landeskamm	RW/2844	01.01.2022	Berichtigung Buchwert per 01.01.2022		25.098,81
990000	Berichtigungen der erstmaligen Eröffnungsbilanz <i>4/0410001/01789 KT so Vermögensgegenstand ND 15-Solaranlage</i>	RW/2844	01.01.2022	Berichtigung Buchwert per 01.01.2022	25.098,81	
301100	Kapitaltransfers von Ländern, Landesfonds und Landeskamm	RW/2844	01.01.2022	Berichtigung Buchwert per 01.01.2022		27.541,72
990000	Berichtigungen der erstmaligen Eröffnungsbilanz <i>4/0410001/01790 KT so Vermögensgegenstand ND 15-Wasserrutsche</i>	RW/2844	01.01.2022	Berichtigung Buchwert per 01.01.2022	27.541,72	
301100	Kapitaltransfers von Ländern, Landesfonds und Landeskamm	RW/2844	01.01.2022	Berichtigung Buchwert per 01.01.2022		25.098,81
990000	Berichtigungen der erstmaligen Eröffnungsbilanz <i>4/0410001/01789 KT so Vermögensgegenstand ND 15-Solaranlage</i>	RW/2844	01.01.2022	Berichtigung Buchwert per 01.01.2022	25.098,81	
301100	Kapitaltransfers von Ländern, Landesfonds und Landeskamm	RW/2844	01.01.2022	Berichtigung Buchwert per 01.01.2022		27.541,72
990000	Berichtigungen der erstmaligen Eröffnungsbilanz <i>4/0410001/01790 KT so Vermögensgegenstand ND 15-Wasserrutsche</i>	RW/2844	01.01.2022	Berichtigung Buchwert per 01.01.2022	27.541,72	
004000	Wasser- und Abwasserbauten und -anlagen	RW/2844	01.01.2022	Berichtigung Buchwert per 01.01.2022	-676.375,00	
990000	Berichtigungen der erstmaligen Eröffnungsbilanz <i>3/0460003/01736 Wasseranlagen-Einheitswasserleitung 2012 (Ktn) WVA BA 03</i>	RW/2844	01.01.2022	Berichtigung Buchwert per 01.01.2022		-676.375,00



Konto	Bezeichnung	Beleg	Buchung	Text	Soll	Haben
004000	Wasser- und Abwasserbauten und -anlagen	RW/2844	01.01.2022	Berichtigung Buchwert per 01.01.2022	676.375,00	
990000	Berichtigungen der erstmaligen Eröffnungsbilanz <i>3/0460003/01923 Wasseranlagen-Einheitswasserleitung 2020 WVA BA 04, BA 05, BA 06</i>	RW/2844	01.01.2022	Berichtigung Buchwert per 01.01.2022		676.375,00
307000	Kapitaltransfers von privaten Haushalten und privaten Organismen	RW/2844	01.01.2022	Berichtigung Buchwert per 01.01.2022		264.922,25
990000	Berichtigungen der erstmaligen Eröffnungsbilanz <i>3/0460003/01913 KT Wasseranlagen-Einheitswasserleitung 2012 (Ktn) Anschlussbeiträge WVA BA 03</i>	RW/2844	01.01.2022	Berichtigung Buchwert per 01.01.2022	264.922,25	
307000	Kapitaltransfers von privaten Haushalten und privaten Organismen	RW/2844	01.01.2022	Berichtigung Buchwert per 01.01.2022		-12.407,15
990000	Berichtigungen der erstmaligen Eröffnungsbilanz <i>3/0460003/01913 KT Wasseranlagen-Einheitswasserleitung 2012 (Ktn) Anschlussbeiträge WVA BA 03</i>	RW/2844	01.01.2022	Berichtigung Buchwert per 01.01.2022	-12.407,15	
300000	Kapitaltransfers von Bund, Bundesfonds und Bundeskammern	RW/2844	01.01.2022	Berichtigung Buchwert per 01.01.2022		-25.245,34
990000	Berichtigungen der erstmaligen Eröffnungsbilanz <i>3/0460003/01914 KT Wasseranlagen Einheitswasserleitung (Ktn) KPC WVA BA 01</i>	RW/2844	01.01.2022	Berichtigung Buchwert per 01.01.2022	-25.245,34	
300000	Kapitaltransfers von Bund, Bundesfonds und Bundeskammern	RW/2844	01.01.2022	Berichtigung Buchwert per 01.01.2022		-15.658,00
990000	Berichtigungen der erstmaligen Eröffnungsbilanz <i>3/0460001/01916 KT Wasseranlagen-Hochbehälter (Ktn) KPC WVA BA 01</i>	RW/2844	01.01.2022	Berichtigung Buchwert per 01.01.2022	-15.658,00	
300000	Kapitaltransfers von Bund, Bundesfonds und Bundeskammern	RW/2844	01.01.2022	Berichtigung Buchwert per 01.01.2022		-3.253,80
990000	Berichtigungen der erstmaligen Eröffnungsbilanz <i>3/0470001/01920 KT Wasseranlagen-So. Wasserbauten (Ktn.) KPC WVA BA 01</i>	RW/2844	01.01.2022	Berichtigung Buchwert per 01.01.2022	-3.253,80	
300000	Kapitaltransfers von Bund, Bundesfonds und Bundeskammern	RW/2844	01.01.2022	Berichtigung Buchwert per 01.01.2022		-7.713,12
990000	Berichtigungen der erstmaligen Eröffnungsbilanz <i>3/0470001/01921 KT Wasseranlagen-So. Wasserbauten (Ktn) KPC WVA BA 03 u. BA 04</i>	RW/2844	01.01.2022	Berichtigung Buchwert per 01.01.2022	-7.713,12	
300000	Kapitaltransfers von Bund, Bundesfonds und Bundeskammern	RW/2844	01.01.2022	Berichtigung Buchwert per 01.01.2022		-69.491,77
990000	Berichtigungen der erstmaligen Eröffnungsbilanz <i>3/0460003/01915 KT Wasseranlagen-Einheitswasserleitung (Ktn) KPC WVA BA 03</i>	RW/2844	01.01.2022	Berichtigung Buchwert per 01.01.2022	-69.491,77	
300000	Kapitaltransfers von Bund, Bundesfonds und Bundeskammern	RW/2844	01.01.2022	Berichtigung Buchwert per 01.01.2022		46.970,34
990000	Berichtigungen der erstmaligen Eröffnungsbilanz <i>3/0460003/01925 KT Wasseranlagen-Einheitswasserleitung (Ktn) KPC WVA BA 04</i>	RW/2844	01.01.2022	Berichtigung Buchwert per 01.01.2022	46.970,34	
301000	Kapitaltransfers von Ländern, Landesfonds und Landeskammern	RW/2844	01.01.2022	Berichtigung Buchwert per 01.01.2022		7.210,49
990000	Berichtigungen der erstmaligen Eröffnungsbilanz <i>2/0060001/01801 KT Bauhofgebäude-Wirtschaftshof-Baujahr 1970</i>	RW/2844	01.01.2022	Berichtigung Buchwert per 01.01.2022	7.210,49	

**Rechnungsabschluss 2022**

Marktgemeinde Oberdrauburg

**Nettovermögensveränderungsrechnung (Anlage 1d)**

Konto	Bezeichnung	Beleg	Buchung	Text	Soll	Haben
301100	Kapitaltransfers von Ländern, Landesfonds und Landeskamm	RW/2859	01.01.2022	Nacherfassung Fördermittel		33.148,44
990000	Berichtigungen der erstmaligen Eröffnungsbilanz <i>4/0150002/01932 KT Kleinlöschfahrzeug FF Zwickenberg</i>	RW/2859	01.01.2022	Nacherfassung Fördermittel	33.148,44	
301100	Kapitaltransfers von Ländern, Landesfonds und Landeskamm	RW/2859	01.01.2022	Nacherfassung Fördermittel Berichtigung Cent Diffe		-0,20
990000	Berichtigungen der erstmaligen Eröffnungsbilanz <i>4/0150002/01932 KT Kleinlöschfahrzeug FF Zwickenberg</i>	RW/2859	01.01.2022	Nacherfassung Fördermittel Berichtigung Cent Diffe	-0,20	
001000	Unbebaute Grundstücke	RW/407	10.03.2022	nachträgliche Abwertung EB lt. VG Spittal Hr. Messl	-9.085,00	
990000	Berichtigungen der erstmaligen Eröffnungsbilanz <i>1/0010001/01481 Bauland-KG 73108 GStNr 255/9 EZ 136 Baugrund - mit Tal Leitung</i>	RW/407	10.03.2022	nachträgliche Abwertung EB lt. VG Spittal Hr. Messl		-9.085,00
001000	Unbebaute Grundstücke	RW/467	22.03.2022	Nachträglich Abwertung EB lt. VG-Spittal Hr. Messl	-399,00	
990000	Berichtigungen der erstmaligen Eröffnungsbilanz <i>1/0010001/01476 Bauland-KG 73108 GStNr 255/3 EZ 136 Baugrund Blas</i>	RW/467	22.03.2022	Nachträglich Abwertung EB lt. VG-Spittal Hr. Messl		-399,00
001000	Unbebaute Grundstücke	RW/467	22.03.2022	Nachträglich Abwertung EB lt. VG-Spittal Hr. Messl	-12.453,00	
990000	Berichtigungen der erstmaligen Eröffnungsbilanz <i>1/0010001/01477 Bauland-KG 73108 GStNr 255/3 EZ 136 Baugrund Blas</i>	RW/467	22.03.2022	Nachträglich Abwertung EB lt. VG-Spittal Hr. Messl		-12.453,00
<b>Gesamt</b>					<b>Soll</b>	<b>Haben</b>
<b>Aktiva</b>					<b>1.744.356,09</b>	
<b>Passiva</b>					<b>329.425,47</b>	<b>2.073.781,56</b>

Ergebnis- und Finanzierungsrechnung Detailnachweis



		MVAG	MVAG	VCQU	Ergebnisrechnung			Finanzierungsrechnung		
		EH	FH		RA 2022	VA 2022	RA - VA	RA 2022	VA 2022	RA - VA
<b>0 Vertretungskörper und allgemeine Verwaltung</b>										
<b>00</b>	<b>Gewählte Gemeindeorgane</b>									
<b>000</b>	<b>Gewählte Gemeindeorgane</b>									
<b>000000</b>	<b>Gemeinderat</b>									
<b>Operative Gebarung</b>										
2/000000/829000	Sonstige Einnahmen Reisekosten, Sitzungsgelder	2116	3116	18	1.019,78	1.500,00	-480,22	1.019,78	1.500,00	-480,22
<b>SU 21 / 31</b>	<b>Summe Erträge / Einzahlungen operative Gebarung</b>				<b>1.019,78</b>	<b>1.500,00</b>	<b>-480,22</b>	<b>1.019,78</b>	<b>1.500,00</b>	<b>-480,22</b>
1/000000/457100	Druckwerke - Gemeindezeitungen	2221	3221	23	2.583,42	2.600,00	-16,58	2.488,26	2.600,00	-111,74
1/000000/582000	Sonstige Dienstgeberbeiträge zur sozialen Sicherheit	2212	3212	20	1.775,04	1.800,00	-24,96	1.775,04	1.800,00	-24,96
1/000000/670000	Versicherungen	2222	3222	24	12.492,05	10.200,00	2.292,05	12.492,05	10.200,00	2.292,05
1/000000/721000	Bezug des Bürgermeisters	2225	3225	22	50.213,80	50.200,00	13,80	50.213,80	50.200,00	13,80
1/000000/721010	Bezüge Bgm, Pensionskassenbeiträge	2225	3225	22	5.548,64	5.400,00	148,64	5.548,64	5.400,00	148,64
1/000000/721200	Sitzungsgelder, Monatspauschale	2225	3225	22	21.420,13	19.500,00	1.920,13	20.742,85	19.500,00	1.242,85
1/000000/723000	Amtspauschalien und Repräsentationsaufwendungen	2225	3225	24	82,90	500,00	-417,10	82,90	500,00	-417,10
1/000000/724000	Reisegebühren	2225	3225	24	525,41	800,00	-274,59	525,41	800,00	-274,59
1/000000/752400	Beitrag Pensionsfonds Bürgermeister	2231	3231	26	15.780,00	16.900,00	-1.120,00	15.840,00	16.900,00	-1.060,00
<b>SU 22 / 32</b>	<b>Summe Aufwendungen / Auszahlungen operative Gebarung</b>				<b>110.421,39</b>	<b>107.900,00</b>	<b>2.521,39</b>	<b>109.708,95</b>	<b>107.900,00</b>	<b>1.808,95</b>
<b>SA 0 / SA 1</b>	<b>(0) Nettoergebnis (21 - 22) / (1) Geldfluss operative Gebarung (31 - 32)</b>				<b>-109.401,61</b>	<b>-106.400,00</b>	<b>-3.001,61</b>	<b>-108.689,17</b>	<b>-106.400,00</b>	<b>-2.289,17</b>
<b>SU 23</b>	<b>Summe Haushaltsrücklagen</b>				<b>0,00</b>	<b>0,00</b>	<b>0,00</b>	<b>0,00</b>	<b>0,00</b>	<b>0,00</b>
<b>SA00</b>	<b>Nettoergebnis nach Zuw./Entn. Haushaltsrücklagen (Saldo 0 +/- SU23)</b>				<b>-109.401,61</b>	<b>-106.400,00</b>	<b>-3.001,61</b>			
<b>Investive Gebarung</b>										
<b>SU 33</b>	<b>Summe Einzahlungen investive Gebarung</b>							<b>0,00</b>	<b>0,00</b>	<b>0,00</b>
<b>SU 34</b>	<b>Summe Auszahlungen investive Gebarung</b>							<b>0,00</b>	<b>0,00</b>	<b>0,00</b>
<b>SA2</b>	<b>Saldo (2) Geldfluss aus der Investiven Gebarung (33 - 34)</b>							<b>0,00</b>	<b>0,00</b>	<b>0,00</b>
<b>SA3</b>	<b>Saldo (3) Nettofinanzierungssaldo (Saldo 1 + Saldo 2)</b>							<b>-108.689,17</b>	<b>-106.400,00</b>	<b>-2.289,17</b>
<b>Finanzierungstätigkeit</b>										
<b>SU 35</b>	<b>Summe Einzahlungen aus der Finanzierungstätigkeit</b>							<b>0,00</b>	<b>0,00</b>	<b>0,00</b>
<b>SU 36</b>	<b>Summe Auszahlungen aus der Finanzierungstätigkeit</b>							<b>0,00</b>	<b>0,00</b>	<b>0,00</b>
<b>SA4</b>	<b>Saldo (4) Geldfluss aus der Finanzierungstätigkeit (35 - 36)</b>							<b>0,00</b>	<b>0,00</b>	<b>0,00</b>
<b>SA5</b>	<b>Saldo (5) Geldfluss aus der voranschlagswirksamen Gebarung (Saldo 3 + Saldo 4)</b>							<b>-108.689,17</b>	<b>-106.400,00</b>	<b>-2.289,17</b>

		MVAG			Ergebnisrechnung			Finanzierungsrechnung		
		EH	FH	VCQU	RA 2022	VA 2022	RA - VA	RA 2022	VA 2022	RA - VA
<b>01</b>	<b>Hauptverwaltung</b>									
<b>010</b>	<b>Zentralamt</b>									
<b>010000</b>	<b>Gemeindeamt</b>									
<b>Operative Gebarung</b>										
2/010000/808000	Veräußerung von Handelswaren	2116	3116	16	120,00	100,00	20,00	120,00	100,00	20,00
2/010000/810309	Kostenersätze interne Leistungsverrechnung - Personalkosten Zentralamt	2114	3114	13	35.500,00	35.500,00		35.500,00	35.500,00	
2/010000/813000	Erträge aus der Auflösung von Investitionszuschüssen (Kapitaltransfers)	2127			6.310,92	6.300,00	10,92			
2/010000/816000	Kostenersätze (Verwaltungskosten, Tierseuchen, Jagd, Kopien, sonstige Leistungen)	2114	3114	13	2.538,93	2.000,00	538,93	2.538,93	2.000,00	538,93
2/010000/816200	Kostenersätze - Statistikentschädigungen	2114	3114	13	110,98	100,00	10,98	110,98	100,00	10,98
2/010000/817000	Erträge aus der Auflösung von sonstigen Rückstellungen	2117				6.300,00	-6.300,00			
2/010000/829000	Sonstige Einnahmen	2116	3116	18	426,82	200,00	226,82	426,82	200,00	226,82
2/010000/860000	Transfers von Bund, Bundesfonds und Bundeskammern	2121	3121	15	16.394,36	16.800,00	-405,64	16.394,36	16.800,00	-405,64
2/010000/861020	Kostenersatz Wahlen, Evidenzen	2121	3121	15	1.413,72	1.100,00	313,72	1.413,72	1.100,00	313,72
<b>SU 21 / 31</b>	<b>Summe Erträge / Einzahlungen operative Gebarung</b>				<b>62.815,73</b>	<b>68.400,00</b>	<b>-5.584,27</b>	<b>56.504,81</b>	<b>55.800,00</b>	<b>704,81</b>
1/010000/400000	Geringwert.Wirtschaftsgüter	2221	3221	23	302,40	1.000,00	-697,60	302,40	1.000,00	-697,60
1/010000/413000	Handelswaren	2221	3221	23		200,00	-200,00		200,00	-200,00
1/010000/454000	Reinigungsmittel	2221	3221	23	116,91	200,00	-83,09	116,91	200,00	-83,09
1/010000/456000	Büromaterial	2221	3221	23	2.295,88	2.300,00	-4,12	2.477,97	2.300,00	177,97
1/010000/457000	Druckwerke - Abo	2221	3221	23	947,24	1.500,00	-552,76	797,24	1.500,00	-702,76
1/010000/458000	Mittel zur ärztlichen Betreuung und Gesundheitsvorsorge	2221	3221	23	12,78	100,00	-87,22	12,78	100,00	-87,22
1/010000/459000	Sonstige Verbrauchsgüter	2221	3221	23	991,15	1.000,00	-8,85	991,15	1.000,00	-8,85
1/010000/500000	Bezüge für Beamte der Verwaltung	2211	3211	20	65.833,28	62.800,00	3.033,28	65.833,28	62.800,00	3.033,28
1/010000/510000	Geldbezüge für VB (Angestellte)	2211	3211	20	134.177,41	118.500,00	15.677,41	134.177,41	118.500,00	15.677,41
1/010000/511000	Geldbezüge für VB (Arbeiter)	2211	3211	20	7.544,60	7.100,00	444,60	7.544,60	7.100,00	444,60
1/010000/563000	Sonstige Aufwandsentschädigungen	2213	3213	20	4.708,32	5.000,00	-291,68	4.708,32	5.000,00	-291,68
1/010000/565000	Mehrleistungsvergütungen anspruchs begründend	2211	3211	20	3.067,56	9.000,00	-5.932,44	3.067,56	9.000,00	-5.932,44
1/010000/565100	Leistungsprämien K-GMG	2211	3211	20	6.138,02	6.100,00	38,02	6.138,02	6.100,00	38,02
1/010000/569000	Sonstige Nebengebühren	2211	3211	20	1.117,32	1.000,00	117,32	1.117,32	1.000,00	117,32
1/010000/580000	Dienstgeberbeiträge zum Ausgleichsfonds für Familienbeihilfen	2212	3212	20	7.280,80	6.400,00	880,80	7.280,80	6.400,00	880,80

		MVAG			Ergebnisrechnung			Finanzierungsrechnung		
		MVAG	MVAG	VCQU	RA 2022	VA 2022	RA - VA	RA 2022	VA 2022	RA - VA
		EH	FH							
1/010000/582000	Sonstige Dienstgeberbeiträge zur sozialen Sicherheit	2212	3212	20	35.650,90	32.000,00	3.650,90	35.650,90	32.000,00	3.650,90
1/010000/582100	Abfertigungsversicherung	2212	3212	20	2.488,08	2.500,00	-11,92	2.488,08	2.500,00	-11,92
1/010000/582300	Pensionsvorsorgen Mitarbeiter	2212	3212	20	1.800,00	2.000,00	-200,00	1.800,00	2.000,00	-200,00
1/010000/592000	Dotierung von Rückstellungen für Jubiläumswendungen	2214			2.455,78	1.600,00	855,78			
1/010000/593000	Dotierung von Rückstellungen für nicht konsumierte Urlaube	2214			2.778,68	-2.700,00	5.478,68			
1/010000/600100	Strom	2222	3222	24	1.906,31	2.500,00	-593,69	1.906,31	2.500,00	-593,69
1/010000/600300	Fernwärme	2222	3222	24	6.034,30	7.000,00	-965,70	6.034,30	7.000,00	-965,70
1/010000/614000	Instandhaltung von Gebäuden	2224	3224	24	1.283,50	2.000,00	-716,50	1.283,50	2.000,00	-716,50
1/010000/616000	Instandhaltung von Maschinen und maschinellen Anlagen	2224	3224	24		700,00	-700,00		700,00	-700,00
1/010000/618000	Instandhaltung von sonstigen Anlage (z.B.Einrichtung)	2224	3224	24	2.248,44	3.000,00	-751,56	2.248,44	3.000,00	-751,56
1/010000/618100	Wartung EDV	2224	3224	24	24.158,04	24.000,00	158,04	24.162,70	24.000,00	162,70
1/010000/630000	Postdienste	2222	3222	24	6.571,12	7.000,00	-428,88	6.571,12	7.000,00	-428,88
1/010000/631000	Telefon- und Internetdienste	2222	3222	24	4.291,40	6.000,00	-1.708,60	4.311,29	6.000,00	-1.688,71
1/010000/640000	Rechtskosten	2222	3222	24	1.530,00	1.500,00	30,00	1.650,00	1.500,00	150,00
1/010000/670000	Versicherungen	2222	3222	24	2.009,91	2.200,00	-190,09	1.856,10	2.200,00	-343,90
1/010000/680300	Planmäßige Abschreibung - Gebäude und Bauten	2226			6.115,20	6.100,00	15,20			
1/010000/680700	Planmäßige Abschreibung - Amts-, Betriebs- und Geschäftsausstattung	2226			2.045,95	2.000,00	45,95			
1/010000/700000	Mietzinse Kopierer, Safe	2223	3223	24	2.274,70	2.500,00	-225,30	2.274,70	2.500,00	-225,30
1/010000/710000	Öffentliche Abgaben	2225	3225	24	2.615,74	2.600,00	15,74	2.602,30	2.600,00	2,30
1/010000/720109	Kostenbeiträge Wirtschaftshof - Arbeiter	2225	3225	24	2.176,00	1.500,00	676,00	2.176,00	1.500,00	676,00
1/010000/720209	Kostenbeiträge Wirtschaftshof - Maschinen Leistungen	2225	3225	24	375,00	300,00	75,00	375,00	300,00	75,00
1/010000/723000	Repräsentationsausgaben Standesamt	2225	3225	24	2.413,50	2.500,00	-86,50	2.413,50	2.500,00	-86,50
1/010000/724000	Reisegebühren	2225	3225	24	447,17	500,00	-52,83	447,17	500,00	-52,83
1/010000/728000	Entgelte für sonst. Leistungen - GSZ, Steuerberatungskosten	2225	3225	24	5.970,72	6.000,00	-29,28	5.970,72	6.000,00	-29,28
1/010000/729000	Sonstige Ausgaben	2225	3225	24		400,00	-400,00		400,00	-400,00
<b>SU 22 / 32</b>	<b>Summe Aufwendungen / Auszahlungen operative Gebarung</b>				<b>354.174,11</b>	<b>337.900,00</b>	<b>16.274,11</b>	<b>340.787,89</b>	<b>330.900,00</b>	<b>9.887,89</b>
<b>SA 0 / SA 1</b>	<b>(0) Nettoergebnis (21 - 22) / (1) Geldfluss operative Gebarung (31 - 32)</b>				<b>-291.358,38</b>	<b>-269.500,00</b>	<b>-21.858,38</b>	<b>-284.283,08</b>	<b>-275.100,00</b>	<b>-9.183,08</b>
<b>SU 23</b>	<b>Summe Haushaltsrücklagen</b>				<b>0,00</b>	<b>0,00</b>	<b>0,00</b>	<b>0,00</b>	<b>0,00</b>	<b>0,00</b>
<b>SA00</b>	<b>Nettoergebnis nach Zuw./Entn. Haushaltsrücklagen (Saldo 0 +/- SU23)</b>				<b>-291.358,38</b>	<b>-269.500,00</b>	<b>-21.858,38</b>			
<b>Investive Gebarung</b>										
<b>SU 33</b>	<b>Summe Einzahlungen investive Gebarung</b>							<b>0,00</b>	<b>0,00</b>	<b>0,00</b>

		MVAG			Ergebnisrechnung			Finanzierungsrechnung		
		EH	FH	VCQU	RA 2022	VA 2022	RA - VA	RA 2022	VA 2022	RA - VA
1/010000/042000	Amts-, Betriebs- und Geschäftsausstattung		3415	41				586,39	500,00	86,39
<b>SU 34</b>	<b>Summe Auszahlungen investive Gebarung</b>							<b>586,39</b>	<b>500,00</b>	<b>86,39</b>
<b>SA2</b>	<b>Saldo (2) Geldfluss aus der Investiven Gebarung (33 – 34)</b>							<b>-586,39</b>	<b>-500,00</b>	<b>-86,39</b>
<b>SA3</b>	<b>Saldo (3) Nettofinanzierungssaldo (Saldo 1 + Saldo 2)</b>							<b>-284.869,47</b>	<b>-275.600,00</b>	<b>-9.269,47</b>
<b>Finanzierungstätigkeit</b>										
<b>SU 35</b>	<b>Summe Einzahlungen aus der Finanzierungstätigkeit</b>							<b>0,00</b>	<b>0,00</b>	<b>0,00</b>
<b>SU 36</b>	<b>Summe Auszahlungen aus der Finanzierungstätigkeit</b>							<b>0,00</b>	<b>0,00</b>	<b>0,00</b>
<b>SA4</b>	<b>Saldo (4) Geldfluss aus der Finanzierungstätigkeit (35 – 36)</b>							<b>0,00</b>	<b>0,00</b>	<b>0,00</b>
<b>SA5</b>	<b>Saldo (5) Geldfluss aus der voranschlagswirksamen Gebarung (Saldo 3 + Saldo 4)</b>							<b>-284.869,47</b>	<b>-275.600,00</b>	<b>-9.269,47</b>
<b>012</b>	<b>Hilfsamt</b>									
<b>012000</b>	<b>Hilfsamt</b>									
<b>Operative Gebarung</b>										
<b>SU 21 / 31</b>	<b>Summe Erträge / Einzahlungen operative Gebarung</b>				<b>0,00</b>	<b>0,00</b>	<b>0,00</b>	<b>0,00</b>	<b>0,00</b>	<b>0,00</b>
1/012000/720700	Umlage Verwaltungsgemeinschaft	2225	3225	24	17.500,00	17.500,00		17.500,00	17.500,00	
1/012000/754300	Beiträge Gemeindeservicezentrum	2231	3231	26	1.063,08	1.100,00	-36,92	1.063,08	1.100,00	-36,92
<b>SU 22 / 32</b>	<b>Summe Aufwendungen / Auszahlungen operative Gebarung</b>				<b>18.563,08</b>	<b>18.600,00</b>	<b>-36,92</b>	<b>18.563,08</b>	<b>18.600,00</b>	<b>-36,92</b>
<b>SA 0 / SA 1</b>	<b>(0) Nettoergebnis (21 - 22) / (1) Geldfluss operative Gebarung (31 – 32)</b>				<b>-18.563,08</b>	<b>-18.600,00</b>	<b>36,92</b>	<b>-18.563,08</b>	<b>-18.600,00</b>	<b>36,92</b>
<b>SU 23</b>	<b>Summe Haushaltsrücklagen</b>				<b>0,00</b>	<b>0,00</b>	<b>0,00</b>	<b>0,00</b>	<b>0,00</b>	<b>0,00</b>
<b>SA00</b>	<b>Nettoergebnis nach Zuw./Entn. Haushaltsrücklagen (Saldo 0 +/- SU23)</b>				<b>-18.563,08</b>	<b>-18.600,00</b>	<b>36,92</b>			
<b>Investive Gebarung</b>										
<b>SU 33</b>	<b>Summe Einzahlungen investive Gebarung</b>							<b>0,00</b>	<b>0,00</b>	<b>0,00</b>
<b>SU 34</b>	<b>Summe Auszahlungen investive Gebarung</b>							<b>0,00</b>	<b>0,00</b>	<b>0,00</b>
<b>SA2</b>	<b>Saldo (2) Geldfluss aus der Investiven Gebarung (33 – 34)</b>							<b>0,00</b>	<b>0,00</b>	<b>0,00</b>
<b>SA3</b>	<b>Saldo (3) Nettofinanzierungssaldo (Saldo 1 + Saldo 2)</b>							<b>-18.563,08</b>	<b>-18.600,00</b>	<b>36,92</b>
<b>Finanzierungstätigkeit</b>										
<b>SU 35</b>	<b>Summe Einzahlungen aus der Finanzierungstätigkeit</b>							<b>0,00</b>	<b>0,00</b>	<b>0,00</b>
<b>SU 36</b>	<b>Summe Auszahlungen aus der Finanzierungstätigkeit</b>							<b>0,00</b>	<b>0,00</b>	<b>0,00</b>
<b>SA4</b>	<b>Saldo (4) Geldfluss aus der Finanzierungstätigkeit (35 – 36)</b>							<b>0,00</b>	<b>0,00</b>	<b>0,00</b>
<b>SA5</b>	<b>Saldo (5) Geldfluss aus der voranschlagswirksamen Gebarung (Saldo 3 + Saldo 4)</b>							<b>-18.563,08</b>	<b>-18.600,00</b>	<b>36,92</b>



		MVAG	MVAG	VCQU	Ergebnisrechnung			Finanzierungsrechnung		
		EH	FH		RA 2022	VA 2022	RA - VA	RA 2022	VA 2022	RA - VA
<b>03</b>	<b>Bauverwaltung</b>									
<b>030</b>	<b>Bauamt</b>									
<b>030000</b>	<b>Bauamt</b>									
<b>Operative Gebarung</b>										
2/030000/868000	Transfers von privaten Haushalten	2124	3124	16	900,00		900,00	900,00		900,00
<b>SU 21 / 31</b>	<b>Summe Erträge / Einzahlungen operative Gebarung</b>				<b>900,00</b>	<b>0,00</b>	<b>900,00</b>	<b>900,00</b>	<b>0,00</b>	<b>900,00</b>
<b>SU 22 / 32</b>	<b>Summe Aufwendungen / Auszahlungen operative Gebarung</b>				<b>0,00</b>	<b>0,00</b>	<b>0,00</b>	<b>0,00</b>	<b>0,00</b>	<b>0,00</b>
<b>SA 0 / SA 1</b>	<b>(0) Nettoergebnis (21 - 22) / (1) Geldfluss operative Gebarung (31 - 32)</b>				<b>900,00</b>	<b>0,00</b>	<b>900,00</b>	<b>900,00</b>	<b>0,00</b>	<b>900,00</b>
<b>SU 23</b>	<b>Summe Haushaltsrücklagen</b>				<b>0,00</b>	<b>0,00</b>	<b>0,00</b>	<b>0,00</b>	<b>0,00</b>	<b>0,00</b>
<b>SA00</b>	<b>Nettoergebnis nach Zuw./Entn. Haushaltsrücklagen (Saldo 0 +/- SU23)</b>				<b>900,00</b>	<b>0,00</b>	<b>900,00</b>			
<b>Investive Gebarung</b>										
<b>SU 33</b>	<b>Summe Einzahlungen investive Gebarung</b>							<b>0,00</b>	<b>0,00</b>	<b>0,00</b>
<b>SU 34</b>	<b>Summe Auszahlungen investive Gebarung</b>							<b>0,00</b>	<b>0,00</b>	<b>0,00</b>
<b>SA2</b>	<b>Saldo (2) Geldfluss aus der Investiven Gebarung (33 - 34)</b>							<b>0,00</b>	<b>0,00</b>	<b>0,00</b>
<b>SA3</b>	<b>Saldo (3) Nettofinanzierungssaldo (Saldo 1 + Saldo 2)</b>							<b>900,00</b>	<b>0,00</b>	<b>900,00</b>
<b>Finanzierungstätigkeit</b>										
<b>SU 35</b>	<b>Summe Einzahlungen aus der Finanzierungstätigkeit</b>							<b>0,00</b>	<b>0,00</b>	<b>0,00</b>
<b>SU 36</b>	<b>Summe Auszahlungen aus der Finanzierungstätigkeit</b>							<b>0,00</b>	<b>0,00</b>	<b>0,00</b>
<b>SA4</b>	<b>Saldo (4) Geldfluss aus der Finanzierungstätigkeit (35 - 36)</b>							<b>0,00</b>	<b>0,00</b>	<b>0,00</b>
<b>SA5</b>	<b>Saldo (5) Geldfluss aus der voranschlagswirksamen Gebarung (Saldo 3 + Saldo 4)</b>							<b>900,00</b>	<b>0,00</b>	<b>900,00</b>
<b>031</b>	<b>Amt für Raumordnung und Raumplanung</b>									
<b>031000</b>	<b>Amt für Raumordnung und Raumplanung</b>									
<b>Operative Gebarung</b>										
<b>SU 21 / 31</b>	<b>Summe Erträge / Einzahlungen operative Gebarung</b>				<b>0,00</b>	<b>0,00</b>	<b>0,00</b>	<b>0,00</b>	<b>0,00</b>	<b>0,00</b>
1/031000/728000	Entgelte für sonstige Leistungen - Bebauungsplan	2225	3225	24		1.000,00	-1.000,00		1.000,00	-1.000,00
<b>SU 22 / 32</b>	<b>Summe Aufwendungen / Auszahlungen operative Gebarung</b>				<b>0,00</b>	<b>1.000,00</b>	<b>-1.000,00</b>	<b>0,00</b>	<b>1.000,00</b>	<b>-1.000,00</b>
<b>SA 0 / SA 1</b>	<b>(0) Nettoergebnis (21 - 22) / (1) Geldfluss operative Gebarung (31 - 32)</b>				<b>0,00</b>	<b>-1.000,00</b>	<b>1.000,00</b>	<b>0,00</b>	<b>-1.000,00</b>	<b>1.000,00</b>
<b>SU 23</b>	<b>Summe Haushaltsrücklagen</b>				<b>0,00</b>	<b>0,00</b>	<b>0,00</b>	<b>0,00</b>	<b>0,00</b>	<b>0,00</b>
<b>SA00</b>	<b>Nettoergebnis nach Zuw./Entn. Haushaltsrücklagen (Saldo 0 +/- SU23)</b>				<b>0,00</b>	<b>-1.000,00</b>	<b>1.000,00</b>			
<b>Investive Gebarung</b>										
<b>SU 33</b>	<b>Summe Einzahlungen investive Gebarung</b>							<b>0,00</b>	<b>0,00</b>	<b>0,00</b>
<b>SU 34</b>	<b>Summe Auszahlungen investive Gebarung</b>							<b>0,00</b>	<b>0,00</b>	<b>0,00</b>
<b>SA2</b>	<b>Saldo (2) Geldfluss aus der Investiven Gebarung (33 - 34)</b>							<b>0,00</b>	<b>0,00</b>	<b>0,00</b>
<b>SA3</b>	<b>Saldo (3) Nettofinanzierungssaldo (Saldo 1 + Saldo 2)</b>							<b>0,00</b>	<b>-1.000,00</b>	<b>1.000,00</b>

		MVAG	MVAG	VCQU	Ergebnisrechnung			Finanzierungsrechnung		
		EH	FH		RA 2022	VA 2022	RA - VA	RA 2022	VA 2022	RA - VA
<b>Finanzierungstätigkeit</b>										
SU 35	Summe Einzahlungen aus der Finanzierungstätigkeit							0,00	0,00	0,00
SU 36	Summe Auszahlungen aus der Finanzierungstätigkeit							0,00	0,00	0,00
SA4	Saldo (4) Geldfluss aus der Finanzierungstätigkeit (35 – 36)							0,00	0,00	0,00
SA5	Saldo (5) Geldfluss aus der voranschlagswirksamen Gebarung (Saldo 3 + Saldo 4)							0,00	-1.000,00	1.000,00
<b>031201 Digitaler Flächenwidmungsplan</b>										
<b>Operative Gebarung</b>										
2/031201/861100	Transfers von Ländern, Landesfonds und Landeskammern	2121	3121	15	16.300,00	15.000,00	1.300,00	16.300,00	15.000,00	1.300,00
2/031201/861101	Transfers von Ländern, Landesfonds und Landeskammern	2121	3121	15		38.500,00	-38.500,00	22.200,00	38.500,00	-16.300,00
<b>SU 21 / 31</b>	<b>Summe Erträge / Einzahlungen operative Gebarung</b>				<b>16.300,00</b>	<b>53.500,00</b>	<b>-37.200,00</b>	<b>38.500,00</b>	<b>53.500,00</b>	<b>-15.000,00</b>
1/031201/728000	Entgelte für sonstige Leistungen	2225	3225	24	16.300,00	53.500,00	-37.200,00	38.500,00	53.500,00	-15.000,00
<b>SU 22 / 32</b>	<b>Summe Aufwendungen / Auszahlungen operative Gebarung</b>				<b>16.300,00</b>	<b>53.500,00</b>	<b>-37.200,00</b>	<b>38.500,00</b>	<b>53.500,00</b>	<b>-15.000,00</b>
SA 0 / SA 1	(0) Nettoergebnis (21 - 22) / (1) Geldfluss operative Gebarung (31 – 32)				0,00	0,00	0,00	0,00	0,00	0,00
SU 23	Summe Haushaltsrücklagen				0,00	0,00	0,00	0,00	0,00	0,00
SA00	Nettoergebnis nach Zuw./Entn. Haushaltsrücklagen (Saldo 0 +/- SU23)				0,00	0,00	0,00			
<b>Investive Gebarung</b>										
SU 33	Summe Einzahlungen investive Gebarung							0,00	0,00	0,00
SU 34	Summe Auszahlungen investive Gebarung							0,00	0,00	0,00
SA2	Saldo (2) Geldfluss aus der Investiven Gebarung (33 – 34)							0,00	0,00	0,00
SA3	Saldo (3) Nettofinanzierungssaldo (Saldo 1 + Saldo 2)							0,00	0,00	0,00
<b>Finanzierungstätigkeit</b>										
SU 35	Summe Einzahlungen aus der Finanzierungstätigkeit							0,00	0,00	0,00
SU 36	Summe Auszahlungen aus der Finanzierungstätigkeit							0,00	0,00	0,00
SA4	Saldo (4) Geldfluss aus der Finanzierungstätigkeit (35 – 36)							0,00	0,00	0,00
SA5	Saldo (5) Geldfluss aus der voranschlagswirksamen Gebarung (Saldo 3 + Saldo 4)							0,00	0,00	0,00
<b>06 Sonstige Maßnahmen</b>										
060	Beiträge an Verbände, Vereine oder sonstige Organisationen									
060000	Beiträge an Verbände, Vereine oder sonstige Organisationen									
<b>Operative Gebarung</b>										
<b>SU 21 / 31</b>	<b>Summe Erträge / Einzahlungen operative Gebarung</b>				<b>0,00</b>	<b>0,00</b>	<b>0,00</b>	<b>0,00</b>	<b>0,00</b>	<b>0,00</b>
1/060000/726000	Mitgliedsbeiträge an Institutionen Gemeindebund	2225	3225	24	1.781,00	1.800,00	-19,00	1.781,00	1.800,00	-19,00

		MVAG MVAG VCQU			Ergebnisrechnung			Finanzierungsrechnung		
		EH	FH	VCQU	RA 2022	VA 2022	RA - VA	RA 2022	VA 2022	RA - VA
1/060000/726100	Sonstige Mitgliedsbeiträge u. Spenden Bergwacht, Nudelverein, Technikum, etc.	2225	3225	24	4.673,40	5.000,00	-326,60	4.673,40	5.000,00	-326,60
<b>SU 22 / 32</b>	<b>Summe Aufwendungen / Auszahlungen operative Gebarung</b>				<b>6.454,40</b>	<b>6.800,00</b>	<b>-345,60</b>	<b>6.454,40</b>	<b>6.800,00</b>	<b>-345,60</b>
<b>SA 0 / SA 1</b>	<b>(0) Nettoergebnis (21 - 22) / (1) Geldfluss operative Gebarung (31 - 32)</b>				<b>-6.454,40</b>	<b>-6.800,00</b>	<b>345,60</b>	<b>-6.454,40</b>	<b>-6.800,00</b>	<b>345,60</b>
<b>SU 23</b>	<b>Summe Haushaltsrücklagen</b>				<b>0,00</b>	<b>0,00</b>	<b>0,00</b>	<b>0,00</b>	<b>0,00</b>	<b>0,00</b>
<b>SA00</b>	<b>Nettoergebnis nach Zuw./Entn. Haushaltsrücklagen (Saldo 0 +/- SU23)</b>				<b>-6.454,40</b>	<b>-6.800,00</b>	<b>345,60</b>			
<b>Investive Gebarung</b>										
<b>SU 33</b>	<b>Summe Einzahlungen investive Gebarung</b>							<b>0,00</b>	<b>0,00</b>	<b>0,00</b>
<b>SU 34</b>	<b>Summe Auszahlungen investive Gebarung</b>							<b>0,00</b>	<b>0,00</b>	<b>0,00</b>
<b>SA2</b>	<b>Saldo (2) Geldfluss aus der Investiven Gebarung (33 - 34)</b>							<b>0,00</b>	<b>0,00</b>	<b>0,00</b>
<b>SA3</b>	<b>Saldo (3) Nettofinanzierungssaldo (Saldo 1 + Saldo 2)</b>							<b>-6.454,40</b>	<b>-6.800,00</b>	<b>345,60</b>
<b>Finanzierungstätigkeit</b>										
<b>SU 35</b>	<b>Summe Einzahlungen aus der Finanzierungstätigkeit</b>							<b>0,00</b>	<b>0,00</b>	<b>0,00</b>
<b>SU 36</b>	<b>Summe Auszahlungen aus der Finanzierungstätigkeit</b>							<b>0,00</b>	<b>0,00</b>	<b>0,00</b>
<b>SA4</b>	<b>Saldo (4) Geldfluss aus der Finanzierungstätigkeit (35 - 36)</b>							<b>0,00</b>	<b>0,00</b>	<b>0,00</b>
<b>SA5</b>	<b>Saldo (5) Geldfluss aus der voranschlagswirksamen Gebarung (Saldo 3 + Saldo 4)</b>							<b>-6.454,40</b>	<b>-6.800,00</b>	<b>345,60</b>
<b>063</b>	<b>Städtekontakte und Partnerschaften</b>									
<b>063000</b>	<b>Städtekontakte und Partnerschaften</b>									
<b>Operative Gebarung</b>										
<b>SU 21 / 31</b>	<b>Summe Erträge / Einzahlungen operative Gebarung</b>				<b>0,00</b>	<b>0,00</b>	<b>0,00</b>	<b>0,00</b>	<b>0,00</b>	<b>0,00</b>
1/063000/728000	Entgelte für sonstige Leistungen	2225	3225	24	466,80	2.000,00	-1.533,20		2.000,00	-2.000,00
<b>SU 22 / 32</b>	<b>Summe Aufwendungen / Auszahlungen operative Gebarung</b>				<b>466,80</b>	<b>2.000,00</b>	<b>-1.533,20</b>	<b>0,00</b>	<b>2.000,00</b>	<b>-2.000,00</b>
<b>SA 0 / SA 1</b>	<b>(0) Nettoergebnis (21 - 22) / (1) Geldfluss operative Gebarung (31 - 32)</b>				<b>-466,80</b>	<b>-2.000,00</b>	<b>1.533,20</b>	<b>0,00</b>	<b>-2.000,00</b>	<b>2.000,00</b>
<b>SU 23</b>	<b>Summe Haushaltsrücklagen</b>				<b>0,00</b>	<b>0,00</b>	<b>0,00</b>	<b>0,00</b>	<b>0,00</b>	<b>0,00</b>
<b>SA00</b>	<b>Nettoergebnis nach Zuw./Entn. Haushaltsrücklagen (Saldo 0 +/- SU23)</b>				<b>-466,80</b>	<b>-2.000,00</b>	<b>1.533,20</b>			
<b>Investive Gebarung</b>										
<b>SU 33</b>	<b>Summe Einzahlungen investive Gebarung</b>							<b>0,00</b>	<b>0,00</b>	<b>0,00</b>
<b>SU 34</b>	<b>Summe Auszahlungen investive Gebarung</b>							<b>0,00</b>	<b>0,00</b>	<b>0,00</b>
<b>SA2</b>	<b>Saldo (2) Geldfluss aus der Investiven Gebarung (33 - 34)</b>							<b>0,00</b>	<b>0,00</b>	<b>0,00</b>
<b>SA3</b>	<b>Saldo (3) Nettofinanzierungssaldo (Saldo 1 + Saldo 2)</b>							<b>0,00</b>	<b>-2.000,00</b>	<b>2.000,00</b>
<b>Finanzierungstätigkeit</b>										
<b>SU 35</b>	<b>Summe Einzahlungen aus der Finanzierungstätigkeit</b>							<b>0,00</b>	<b>0,00</b>	<b>0,00</b>
<b>SU 36</b>	<b>Summe Auszahlungen aus der Finanzierungstätigkeit</b>							<b>0,00</b>	<b>0,00</b>	<b>0,00</b>
<b>SA4</b>	<b>Saldo (4) Geldfluss aus der Finanzierungstätigkeit (35 - 36)</b>							<b>0,00</b>	<b>0,00</b>	<b>0,00</b>
<b>SA5</b>	<b>Saldo (5) Geldfluss aus der voranschlagswirksamen Gebarung (Saldo 3 + Saldo 4)</b>							<b>0,00</b>	<b>-2.000,00</b>	<b>2.000,00</b>

	MVAG	MVAG	VCQU	Ergebnisrechnung			Finanzierungsrechnung				
				EH	FH		RA 2022	VA 2022	RA - VA	RA 2022	VA 2022
<b>07</b>											
<b>070</b>											
<b>070000</b>											
<b>Operative Gebarung</b>											
<b>SU 21 / 31</b>											
1/070000/729000											
<b>SU 22 / 32</b>											
SA 0 / SA 1											
<b>SU 23</b>											
SA00											
<b>Investive Gebarung</b>											
<b>SU 33</b>											
<b>SU 34</b>											
SA2											
SA3											
<b>Finanzierungstätigkeit</b>											
<b>SU 35</b>											
<b>SU 36</b>											
SA4											
SA5											
<b>08</b>											
<b>080</b>											
<b>080000</b>											
<b>Operative Gebarung</b>											
<b>SU 21 / 31</b>											
1/080000/752500											
<b>SU 22 / 32</b>											
SA 0 / SA 1											
<b>SU 23</b>											
SA00											
<b>Investive Gebarung</b>											
<b>SU 33</b>											
<b>SU 34</b>											
SA2											
SA3											

		MVAG	MVAG	VCQU	Ergebnisrechnung			Finanzierungsrechnung		
		EH	FH		RA 2022	VA 2022	RA - VA	RA 2022	VA 2022	RA - VA
<b>Finanzierungstätigkeit</b>										
SU 35	Summe Einzahlungen aus der Finanzierungstätigkeit							0,00	0,00	0,00
SU 36	Summe Auszahlungen aus der Finanzierungstätigkeit							0,00	0,00	0,00
SA4	Saldo (4) Geldfluss aus der Finanzierungstätigkeit (35 – 36)							0,00	0,00	0,00
SA5	Saldo (5) Geldfluss aus der voranschlagswirksamen Gebarung (Saldo 3 + Saldo 4)							-99.162,50	-105.700,00	6.537,50
<b>09 Personalbetreuung</b>										
<b>091 Personalausbildung und Personalfortbildung</b>										
<b>091000 Personalausbildung und Personalfortbildung</b>										
<b>Operative Gebarung</b>										
SU 21 / 31	Summe Erträge / Einzahlungen operative Gebarung				0,00	0,00	0,00	0,00	0,00	0,00
1/091000/729000	Sonstige Ausgaben	2225	3225	24	502,80	1.000,00	-497,20	502,80	1.000,00	-497,20
1/091000/754200	Beitrag Kärntner Verwaltungsakademie	2231	3231	26	1.340,04	1.400,00	-59,96	1.340,04	1.400,00	-59,96
SU 22 / 32	Summe Aufwendungen / Auszahlungen operative Gebarung				1.842,84	2.400,00	-557,16	1.842,84	2.400,00	-557,16
SA 0 / SA 1	(0) Nettoergebnis (21 - 22) / (1) Geldfluss operative Gebarung (31 – 32)				-1.842,84	-2.400,00	557,16	-1.842,84	-2.400,00	557,16
SU 23	Summe Haushaltsrücklagen				0,00	0,00	0,00	0,00	0,00	0,00
SA00	Nettoergebnis nach Zuw./Entn. Haushaltsrücklagen (Saldo 0 +/- SU23)				-1.842,84	-2.400,00	557,16			
<b>Investive Gebarung</b>										
SU 33	Summe Einzahlungen investive Gebarung							0,00	0,00	0,00
SU 34	Summe Auszahlungen investive Gebarung							0,00	0,00	0,00
SA2	Saldo (2) Geldfluss aus der Investiven Gebarung (33 – 34)							0,00	0,00	0,00
SA3	Saldo (3) Nettofinanzierungssaldo (Saldo 1 + Saldo 2)							-1.842,84	-2.400,00	557,16
<b>Finanzierungstätigkeit</b>										
SU 35	Summe Einzahlungen aus der Finanzierungstätigkeit							0,00	0,00	0,00
SU 36	Summe Auszahlungen aus der Finanzierungstätigkeit							0,00	0,00	0,00
SA4	Saldo (4) Geldfluss aus der Finanzierungstätigkeit (35 – 36)							0,00	0,00	0,00
SA5	Saldo (5) Geldfluss aus der voranschlagswirksamen Gebarung (Saldo 3 + Saldo 4)							-1.842,84	-2.400,00	557,16
<b>094 Gemeinschaftspflege</b>										
<b>094000 Gemeinschaftspflege</b>										
<b>Operative Gebarung</b>										
SU 21 / 31	Summe Erträge / Einzahlungen operative Gebarung				0,00	0,00	0,00	0,00	0,00	0,00
1/094000/728000	Entgelte für sonstige Leistungen	2225	3225	24	1.220,90	2.000,00	-779,10	1.220,90	2.000,00	-779,10
SU 22 / 32	Summe Aufwendungen / Auszahlungen operative Gebarung				1.220,90	2.000,00	-779,10	1.220,90	2.000,00	-779,10
SA 0 / SA 1	(0) Nettoergebnis (21 - 22) / (1) Geldfluss operative Gebarung (31 – 32)				-1.220,90	-2.000,00	779,10	-1.220,90	-2.000,00	779,10
SU 23	Summe Haushaltsrücklagen				0,00	0,00	0,00	0,00	0,00	0,00
SA00	Nettoergebnis nach Zuw./Entn. Haushaltsrücklagen (Saldo 0 +/- SU23)				-1.220,90	-2.000,00	779,10			

	MVAG	MVAG VCQU	Ergebnisrechnung			Finanzierungsrechnung			
			EH	FH	RA 2022	VA 2022	RA - VA	RA 2022	VA 2022
<b>Investive Gebarung</b>									
SU 33		Summe Einzahlungen investive Gebarung					0,00	0,00	0,00
SU 34		Summe Auszahlungen investive Gebarung					0,00	0,00	0,00
SA2		Saldo (2) Geldfluss aus der Investiven Gebarung (33 – 34)					0,00	0,00	0,00
SA3		Saldo (3) Nettofinanzierungssaldo (Saldo 1 + Saldo 2)					-1.220,90	-2.000,00	779,10
<b>Finanzierungstätigkeit</b>									
SU 35		Summe Einzahlungen aus der Finanzierungstätigkeit					0,00	0,00	0,00
SU 36		Summe Auszahlungen aus der Finanzierungstätigkeit					0,00	0,00	0,00
SA4		Saldo (4) Geldfluss aus der Finanzierungstätigkeit (35 – 36)					0,00	0,00	0,00
SA5		Saldo (5) Geldfluss aus der voranschlagswirksamen Gebarung (Saldo 3 + Saldo 4)					-1.220,90	-2.000,00	779,10

		MVAG	MVAG	VCQU	Ergebnisrechnung			Finanzierungsrechnung		
		EH	FH		RA 2022	VA 2022	RA - VA	RA 2022	VA 2022	RA - VA
<b>1 Öffentliche Ordnung und Sicherheit</b>										
<b>12</b>	<b>Sicherheitspolizei</b>									
<b>120</b>	<b>Allgemeine Angelegenheiten</b>									
<b>120000</b>	<b>Allgemeine Angelegenheiten</b>									
<b>Operative Gebarung</b>										
<b>SU 21 / 31</b>	<b>Summe Erträge / Einzahlungen operative Gebarung</b>				<b>0,00</b>	<b>0,00</b>	<b>0,00</b>	<b>0,00</b>	<b>0,00</b>	<b>0,00</b>
1/120000/728000	Entgelte für sonstige Leistungen	2225	3225	24		100,00	-100,00		100,00	-100,00
<b>SU 22 / 32</b>	<b>Summe Aufwendungen / Auszahlungen operative Gebarung</b>				<b>0,00</b>	<b>100,00</b>	<b>-100,00</b>	<b>0,00</b>	<b>100,00</b>	<b>-100,00</b>
<b>SA 0 / SA 1</b>	<b>(0) Nettoergebnis (21 - 22) / (1) Geldfluss operative Gebarung (31 - 32)</b>				<b>0,00</b>	<b>-100,00</b>	<b>100,00</b>	<b>0,00</b>	<b>-100,00</b>	<b>100,00</b>
<b>SU 23</b>	<b>Summe Haushaltsrücklagen</b>				<b>0,00</b>	<b>0,00</b>	<b>0,00</b>	<b>0,00</b>	<b>0,00</b>	<b>0,00</b>
<b>SA00</b>	<b>Nettoergebnis nach Zuw./Entn. Haushaltsrücklagen (Saldo 0 +/- SU23)</b>				<b>0,00</b>	<b>-100,00</b>	<b>100,00</b>			
<b>Investive Gebarung</b>										
<b>SU 33</b>	<b>Summe Einzahlungen investive Gebarung</b>							<b>0,00</b>	<b>0,00</b>	<b>0,00</b>
<b>SU 34</b>	<b>Summe Auszahlungen investive Gebarung</b>							<b>0,00</b>	<b>0,00</b>	<b>0,00</b>
<b>SA2</b>	<b>Saldo (2) Geldfluss aus der Investiven Gebarung (33 - 34)</b>							<b>0,00</b>	<b>0,00</b>	<b>0,00</b>
<b>SA3</b>	<b>Saldo (3) Nettofinanzierungssaldo (Saldo 1 + Saldo 2)</b>							<b>0,00</b>	<b>-100,00</b>	<b>100,00</b>
<b>Finanzierungstätigkeit</b>										
<b>SU 35</b>	<b>Summe Einzahlungen aus der Finanzierungstätigkeit</b>							<b>0,00</b>	<b>0,00</b>	<b>0,00</b>
<b>SU 36</b>	<b>Summe Auszahlungen aus der Finanzierungstätigkeit</b>							<b>0,00</b>	<b>0,00</b>	<b>0,00</b>
<b>SA4</b>	<b>Saldo (4) Geldfluss aus der Finanzierungstätigkeit (35 - 36)</b>							<b>0,00</b>	<b>0,00</b>	<b>0,00</b>
<b>SA5</b>	<b>Saldo (5) Geldfluss aus der voranschlagswirksamen Gebarung (Saldo 3 + Saldo 4)</b>							<b>0,00</b>	<b>-100,00</b>	<b>100,00</b>
<b>13</b>	<b>Sonderpolizei</b>									
<b>131</b>	<b>Bau- und Feuerpolizei</b>									
<b>131000</b>	<b>Bau- und Feuerpolizei</b>									
<b>Operative Gebarung</b>										
<b>SU 21 / 31</b>	<b>Summe Erträge / Einzahlungen operative Gebarung</b>				<b>0,00</b>	<b>0,00</b>	<b>0,00</b>	<b>0,00</b>	<b>0,00</b>	<b>0,00</b>
1/131000/728000	Entgelte f.sonst.Leist. v.Gewerbetr	2225	3225	24		100,00	-100,00		100,00	-100,00
<b>SU 22 / 32</b>	<b>Summe Aufwendungen / Auszahlungen operative Gebarung</b>				<b>0,00</b>	<b>100,00</b>	<b>-100,00</b>	<b>0,00</b>	<b>100,00</b>	<b>-100,00</b>
<b>SA 0 / SA 1</b>	<b>(0) Nettoergebnis (21 - 22) / (1) Geldfluss operative Gebarung (31 - 32)</b>				<b>0,00</b>	<b>-100,00</b>	<b>100,00</b>	<b>0,00</b>	<b>-100,00</b>	<b>100,00</b>
<b>SU 23</b>	<b>Summe Haushaltsrücklagen</b>				<b>0,00</b>	<b>0,00</b>	<b>0,00</b>	<b>0,00</b>	<b>0,00</b>	<b>0,00</b>
<b>SA00</b>	<b>Nettoergebnis nach Zuw./Entn. Haushaltsrücklagen (Saldo 0 +/- SU23)</b>				<b>0,00</b>	<b>-100,00</b>	<b>100,00</b>			
<b>Investive Gebarung</b>										
<b>SU 33</b>	<b>Summe Einzahlungen investive Gebarung</b>							<b>0,00</b>	<b>0,00</b>	<b>0,00</b>
<b>SU 34</b>	<b>Summe Auszahlungen investive Gebarung</b>							<b>0,00</b>	<b>0,00</b>	<b>0,00</b>

		MVAG			Ergebnisrechnung			Finanzierungsrechnung		
		EH	FH	VCQU	RA 2022	VA 2022	RA - VA	RA 2022	VA 2022	RA - VA
SA2	Saldo (2) Geldfluss aus der Investiven Gebarung (33 – 34)							0,00	0,00	0,00
SA3	Saldo (3) Nettofinanzierungssaldo (Saldo 1 + Saldo 2)							0,00	-100,00	100,00
<b>Finanzierungstätigkeit</b>										
SU 35	Summe Einzahlungen aus der Finanzierungstätigkeit							0,00	0,00	0,00
SU 36	Summe Auszahlungen aus der Finanzierungstätigkeit							0,00	0,00	0,00
SA4	Saldo (4) Geldfluss aus der Finanzierungstätigkeit (35 – 36)							0,00	0,00	0,00
SA5	Saldo (5) Geldfluss aus der voranschlagswirksamen Gebarung (Saldo 3 + Saldo 4)							0,00	-100,00	100,00
132	Gesundheitspolizei									
132000	Gesundheitspolizei									
<b>Operative Gebarung</b>										
2/132000/829000	Sonstige Einnahmen Totenbeschaugebühr	2116	3116	18	1.440,00	900,00	540,00	1.260,00	900,00	360,00
SU 21 / 31	Summe Erträge / Einzahlungen operative Gebarung				1.440,00	900,00	540,00	1.260,00	900,00	360,00
1/132000/728000	Entgelte f. sonst. Leistungen - Totenbeschau	2225	3225	24	1.312,58	900,00	412,58	848,26	900,00	-51,74
SU 22 / 32	Summe Aufwendungen / Auszahlungen operative Gebarung				1.312,58	900,00	412,58	848,26	900,00	-51,74
SA 0 / SA 1	(0) Nettoergebnis (21 - 22) / (1) Geldfluss operative Gebarung (31 – 32)				127,42	0,00	127,42	411,74	0,00	411,74
SU 23	Summe Haushaltsrücklagen				0,00	0,00	0,00	0,00	0,00	0,00
SA00	Nettoergebnis nach Zuw./Entn. Haushaltsrücklagen (Saldo 0 +/- SU23)				127,42	0,00	127,42			
<b>Investive Gebarung</b>										
SU 33	Summe Einzahlungen investive Gebarung							0,00	0,00	0,00
SU 34	Summe Auszahlungen investive Gebarung							0,00	0,00	0,00
SA2	Saldo (2) Geldfluss aus der Investiven Gebarung (33 – 34)							0,00	0,00	0,00
SA3	Saldo (3) Nettofinanzierungssaldo (Saldo 1 + Saldo 2)							411,74	0,00	411,74
<b>Finanzierungstätigkeit</b>										
SU 35	Summe Einzahlungen aus der Finanzierungstätigkeit							0,00	0,00	0,00
SU 36	Summe Auszahlungen aus der Finanzierungstätigkeit							0,00	0,00	0,00
SA4	Saldo (4) Geldfluss aus der Finanzierungstätigkeit (35 – 36)							0,00	0,00	0,00
SA5	Saldo (5) Geldfluss aus der voranschlagswirksamen Gebarung (Saldo 3 + Saldo 4)							411,74	0,00	411,74



		MVAG			Ergebnisrechnung			Finanzierungsrechnung		
		EH	FH	VCQU	RA 2022	VA 2022	RA - VA	RA 2022	VA 2022	RA - VA
<b>16</b>	<b>Feuerwehrwesen</b>									
<b>163</b>	<b>Freiwillige Feuerwehren</b>									
<b>163000</b>	<b>Freiwillige Feuerwehr Oberdrauburg</b>									
<b>Operative Gebarung</b>										
2/163000/813000	Erträge aus der Auflösung von Investitionszuschüssen (Kapitaltransfers) FF Oberdrauburg		2127		12.257,11	15.300,00	-3.042,89			
<b>SU 21 / 31</b>	<b>Summe Erträge / Einzahlungen operative Gebarung</b>				<b>12.257,11</b>	<b>15.300,00</b>	<b>-3.042,89</b>	<b>0,00</b>	<b>0,00</b>	<b>0,00</b>
1/163000/400000	Geringwert.Wirtschaftsgüter	2221	3221	23	5.670,79	6.000,00	-329,21	5.436,31	6.000,00	-563,69
1/163000/452000	Treibstoffe	2221	3221	23	1.611,73	2.000,00	-388,27	1.611,73	2.000,00	-388,27
1/163000/454000	Reinigungsmittel	2221	3221	23	67,11	100,00	-32,89	67,11	100,00	-32,89
1/163000/456000	Büromaterial	2221	3221	23		100,00	-100,00		100,00	-100,00
1/163000/457000	Druckwerke	2221	3221	23		100,00	-100,00		100,00	-100,00
1/163000/459000	Sonstige Verbrauchsgüter	2221	3221	23	802,00	1.800,00	-998,00	802,00	1.800,00	-998,00
1/163000/600100	Strom	2222	3222	24	3.177,61	5.200,00	-2.022,39	3.177,61	5.200,00	-2.022,39
1/163000/614000	Instandhaltung von Gebäuden	2224	3224	24	124,34	500,00	-375,66	124,34	500,00	-375,66
1/163000/616000	Instandhaltung von Maschinen und maschinellen Anlagen	2224	3224	24	1.916,46	2.000,00	-83,54	1.916,46	2.000,00	-83,54
1/163000/617000	Instandhaltung von Fahrzeugen	2224	3224	24	1.663,76	3.300,00	-1.636,24	1.663,76	3.300,00	-1.636,24
1/163000/618000	Instandhaltung von sonstigen Anlage (z.B.Einrichtung)	2224	3224	24	1.495,05	1.200,00	295,05	1.018,05	1.200,00	-181,95
1/163000/630000	Postdienste	2222	3222	24		100,00	-100,00		100,00	-100,00
1/163000/631000	Telefon- und Internetdienste	2222	3222	24	472,63	600,00	-127,37	472,63	600,00	-127,37
1/163000/640000	Prüfungskosten - Feuerbeschau	2222	3222	24		100,00	-100,00		100,00	-100,00
1/163000/670000	Versicherungen	2222	3222	24	2.272,43	2.300,00	-27,57	2.272,34	2.300,00	-27,66
1/163000/680300	Planmäßige Abschreibung - Gebäude und Bauten	2226			6.671,46	6.700,00	-28,54			
1/163000/680600	Planmäßige Abschreibung - Technische Anlagen, Fahrzeuge und Maschinen	2226			5.677,80	5.700,00	-22,20			
1/163000/680700	Planmäßige Abschreibung - Amts-Betriebs- und Geschäftsausstattung	2226			1.495,10	1.500,00	-4,90			
1/163000/710000	Öffentliche Abgaben	2225	3225	24	447,23	600,00	-152,77	447,23	600,00	-152,77
1/163000/728000	Entgelte für sonstige Leistungen	2225	3225	24	211,52	200,00	11,52	211,52	200,00	11,52
1/163000/728100	Betriebsk. Drehleiter u. Motorboot MG Greifenburg u. Gem. Kleblach	2225	3225	24	1.105,06	1.500,00	-394,94	325,57	1.500,00	-1.174,43
1/163000/729000	Sonstige Ausgaben	2225	3225	24		100,00	-100,00		100,00	-100,00
1/163000/751000	Lfd. Transferzahl.Land-Stützpunkfte	2231	3231	26		100,00	-100,00		100,00	-100,00
1/163000/752600	Beitrag Landesfeuerwehrverband	2231	3231	26	416,15	500,00	-83,85	416,15	500,00	-83,85
1/163000/768000	Kursbeiträge u. Verdienstentgänge	2234	3234	27	174,40	500,00	-325,60	174,40	500,00	-325,60
<b>SU 22 / 32</b>	<b>Summe Aufwendungen / Auszahlungen operative Gebarung</b>				<b>35.472,63</b>	<b>42.800,00</b>	<b>-7.327,37</b>	<b>20.137,21</b>	<b>28.900,00</b>	<b>-8.762,79</b>

	MVAG	MVAG	VCQU	Ergebnisrechnung			Finanzierungsrechnung					
				EH	FH		RA 2022	VA 2022	RA - VA	RA 2022	VA 2022	RA - VA
<b>SA 0 / SA 1</b>	<b>(0) Nettoergebnis (21 - 22) / (1) Geldfluss operative Gebarung (31 - 32)</b>						<b>-23.215,52</b>	<b>-27.500,00</b>	<b>4.284,48</b>	<b>-20.137,21</b>	<b>-28.900,00</b>	<b>8.762,79</b>
<b>SU 23</b>	<b>Summe Haushaltsrücklagen</b>						<b>0,00</b>	<b>0,00</b>	<b>0,00</b>	<b>0,00</b>	<b>0,00</b>	<b>0,00</b>
<b>SA00</b>	<b>Nettoergebnis nach Zuw./Entn. Haushaltsrücklagen (Saldo 0 +/- SU23)</b>						<b>-23.215,52</b>	<b>-27.500,00</b>	<b>4.284,48</b>			
<b>Investive Gebarung</b>												
2/163000/303200	Förderungen Landesfeuerwehrverband		3331	33						490,00	300,00	190,00
2/163000/307000	Kapitaltransfers von privaten Haushalten und privaten Organisationen ohne Erwerbszweck und andere		3334	34						295,40	300,00	-4,60
<b>SU 33</b>	<b>Summe Einzahlungen investive Gebarung</b>									<b>785,40</b>	<b>600,00</b>	<b>185,40</b>
1/163000/042000	Amts-, Betriebs- und Geschäftsausstattung		3415	41						1.584,58		1.584,58
<b>SU 34</b>	<b>Summe Auszahlungen investive Gebarung</b>									<b>1.584,58</b>	<b>0,00</b>	<b>1.584,58</b>
<b>SA2</b>	<b>Saldo (2) Geldfluss aus der Investiven Gebarung (33 - 34)</b>									<b>-799,18</b>	<b>600,00</b>	<b>-1.399,18</b>
<b>SA3</b>	<b>Saldo (3) Nettofinanzierungssaldo (Saldo 1 + Saldo 2)</b>									<b>-20.936,39</b>	<b>-28.300,00</b>	<b>7.363,61</b>
<b>Finanzierungstätigkeit</b>												
<b>SU 35</b>	<b>Summe Einzahlungen aus der Finanzierungstätigkeit</b>									<b>0,00</b>	<b>0,00</b>	<b>0,00</b>
<b>SU 36</b>	<b>Summe Auszahlungen aus der Finanzierungstätigkeit</b>									<b>0,00</b>	<b>0,00</b>	<b>0,00</b>
<b>SA4</b>	<b>Saldo (4) Geldfluss aus der Finanzierungstätigkeit (35 - 36)</b>									<b>0,00</b>	<b>0,00</b>	<b>0,00</b>
<b>SA5</b>	<b>Saldo (5) Geldfluss aus der voranschlagswirksamen Gebarung (Saldo 3 + Saldo 4)</b>									<b>-20.936,39</b>	<b>-28.300,00</b>	<b>7.363,61</b>
<b>163100</b>	<b>Freiwillige Feuerwehr Ötting-Pirkach</b>											
<b>Operative Gebarung</b>												
2/163100/813000	Erträge aus der Auflösung von Investitionszuschüssen (Kapitaltransfers)		2127				21.729,96	20.500,00	1.229,96			
<b>SU 21 / 31</b>	<b>Summe Erträge / Einzahlungen operative Gebarung</b>						<b>21.729,96</b>	<b>20.500,00</b>	<b>1.229,96</b>	<b>0,00</b>	<b>0,00</b>	<b>0,00</b>
1/163100/400000	Geringwert.Wirtschaftsgüter		2221	3221	23		3.777,11	4.000,00	-222,89	3.777,11	4.000,00	-222,89
1/163100/452000	Treibstoffe		2221	3221	23		522,44	800,00	-277,56	522,44	800,00	-277,56
1/163100/456000	Büromaterial		2221	3221	23		113,94	200,00	-86,06	113,94	200,00	-86,06
1/163100/457000	Druckwerke		2221	3221	23			100,00	-100,00		100,00	-100,00
1/163100/459000	Sonstige Verbrauchsgüter		2221	3221	23		280,72	200,00	80,72	280,72	200,00	80,72
1/163100/600100	Strom		2222	3222	24		5.537,69	4.600,00	937,69	5.537,69	4.600,00	937,69
1/163100/614000	Instandhaltung von Gebäuden		2224	3224	24		777,82	800,00	-22,18	777,82	800,00	-22,18
1/163100/616000	Instandhaltung von Maschinen und maschinellen Anlagen		2224	3224	24		566,77	600,00	-33,23	566,77	600,00	-33,23
1/163100/617000	Instandhaltung von Fahrzeugen		2224	3224	24		1.465,92	1.600,00	-134,08	1.465,92	1.600,00	-134,08
1/163100/618000	Instandhaltung von sonstigen Anlage (z.B.Einrichtung)		2224	3224	24		180,00	300,00	-120,00	180,00	300,00	-120,00
1/163100/630000	Postdienste		2222	3222	24		129,45	200,00	-70,55	129,45	200,00	-70,55
1/163100/631000	Telefon- und Internetdienste		2222	3222	24		381,92	500,00	-118,08	381,92	500,00	-118,08
1/163100/640000	Prüfungskosten - Feuerbeschau		2222	3222	24			100,00	-100,00		100,00	-100,00

		MVAG			Ergebnisrechnung			Finanzierungsrechnung		
		EH	FH	VCQU	RA 2022	VA 2022	RA - VA	RA 2022	VA 2022	RA - VA
1/163100/670000	Versicherungen	2222	3222	24	1.105,33	1.200,00	-94,67	1.105,33	1.200,00	-94,67
1/163100/680300	Planmäßige Abschreibung - Gebäude und Bauten	2226			12.435,21	12.400,00	35,21			
1/163100/680600	Planmäßige Abschreibung - Technische Anlagen, Fahrzeuge und Maschinen	2226			5.613,95	5.600,00	13,95			
1/163100/680700	Planmäßige Abschreibung - Amts-, Betriebs- und Geschäftsausstattung	2226			3.680,80	3.700,00	-19,20			
1/163100/710000	Öffentliche Abgaben	2225	3225	24	264,72	300,00	-35,28	264,72	300,00	-35,28
1/163100/728000	Entgelte für sonstige Leistungen	2225	3225	24	117,25	200,00	-82,75	117,25	200,00	-82,75
1/163100/768000	Kursbeiträge u. Verdienstentgänge	2234	3234	27	627,84	600,00	27,84	627,84	600,00	27,84
<b>SU 22 / 32</b>	<b>Summe Aufwendungen / Auszahlungen operative Gebarung</b>				<b>37.578,88</b>	<b>38.000,00</b>	<b>-421,12</b>	<b>15.848,92</b>	<b>16.300,00</b>	<b>-451,08</b>
<b>SA 0 / SA 1</b>	<b>(0) Nettoergebnis (21 - 22) / (1) Geldfluss operative Gebarung (31 - 32)</b>				<b>-15.848,92</b>	<b>-17.500,00</b>	<b>1.651,08</b>	<b>-15.848,92</b>	<b>-16.300,00</b>	<b>451,08</b>
<b>SU 23</b>	<b>Summe Haushaltsrücklagen</b>				<b>0,00</b>	<b>0,00</b>	<b>0,00</b>	<b>0,00</b>	<b>0,00</b>	<b>0,00</b>
<b>SA00</b>	<b>Nettoergebnis nach Zuw./Entn. Haushaltsrücklagen (Saldo 0 +/- SU23)</b>				<b>-15.848,92</b>	<b>-17.500,00</b>	<b>1.651,08</b>			
<b>Investive Gebarung</b>										
<b>SU 33</b>	<b>Summe Einzahlungen investive Gebarung</b>							<b>0,00</b>	<b>0,00</b>	<b>0,00</b>
<b>SU 34</b>	<b>Summe Auszahlungen investive Gebarung</b>							<b>0,00</b>	<b>0,00</b>	<b>0,00</b>
<b>SA2</b>	<b>Saldo (2) Geldfluss aus der Investiven Gebarung (33 - 34)</b>							<b>0,00</b>	<b>0,00</b>	<b>0,00</b>
<b>SA3</b>	<b>Saldo (3) Nettofinanzierungssaldo (Saldo 1 + Saldo 2)</b>							<b>-15.848,92</b>	<b>-16.300,00</b>	<b>451,08</b>
<b>Finanzierungstätigkeit</b>										
<b>SU 35</b>	<b>Summe Einzahlungen aus der Finanzierungstätigkeit</b>							<b>0,00</b>	<b>0,00</b>	<b>0,00</b>
<b>SU 36</b>	<b>Summe Auszahlungen aus der Finanzierungstätigkeit</b>							<b>0,00</b>	<b>0,00</b>	<b>0,00</b>
<b>SA4</b>	<b>Saldo (4) Geldfluss aus der Finanzierungstätigkeit (35 - 36)</b>							<b>0,00</b>	<b>0,00</b>	<b>0,00</b>
<b>SA5</b>	<b>Saldo (5) Geldfluss aus der voranschlagswirksamen Gebarung (Saldo 3 + Saldo 4)</b>							<b>-15.848,92</b>	<b>-16.300,00</b>	<b>451,08</b>
<b>163200</b>	<b>Freiwillige Feuerwehr Zwickenberg</b>									
<b>Operative Gebarung</b>										
2/163200/803000	Veräußerungen von technischen Anlagen, Fahrzeugen und Maschinen	2116		31	48,72		48,72			
2/163200/813000	Erträge aus der Auflösung von Investitionszuschüssen (Kapitaltransfers)	2127			18.866,49	10.200,00	8.666,49			
<b>SU 21 / 31</b>	<b>Summe Erträge / Einzahlungen operative Gebarung</b>				<b>18.915,21</b>	<b>10.200,00</b>	<b>8.715,21</b>	<b>0,00</b>	<b>0,00</b>	<b>0,00</b>
1/163200/400000	Geringwert.Wirtschaftsgüter	2221	3221	23	5.512,92	5.500,00	12,92	5.512,92	5.500,00	12,92
1/163200/452000	Treibstoffe	2221	3221	23	984,12	1.600,00	-615,88	984,12	1.600,00	-615,88
1/163200/457000	Druckwerke	2221	3221	23		100,00	-100,00		100,00	-100,00
1/163200/459000	Sonstige Verbrauchsgüter	2221	3221	23	25,80	100,00	-74,20	25,80	100,00	-74,20
1/163200/600100	Strom	2222	3222	24	1.692,32	2.100,00	-407,68	1.692,32	2.100,00	-407,68
1/163200/614000	Instandhaltung von Gebäuden	2224	3224	24	283,50	100,00	183,50	283,50	100,00	183,50
1/163200/616000	Instandhaltung von Maschinen und maschinellen Anlagen	2224	3224	24	2.556,46	2.600,00	-43,54	2.556,46	2.600,00	-43,54

		MVAG			Ergebnisrechnung			Finanzierungsrechnung		
		EH	FH	VCQU	RA 2022	VA 2022	RA - VA	RA 2022	VA 2022	RA - VA
1/163200/617000	Instandhaltung von Fahrzeugen	2224	3224	24		200,00	-200,00		200,00	-200,00
1/163200/618000	Instandhaltung von sonstigen Anlage (z.B. Einrichtung)	2224	3224	24	27,00	200,00	-173,00	27,00	200,00	-173,00
1/163200/631000	Telefon- und Internetdienste	2222	3222	24	668,47	700,00	-31,53	668,47	700,00	-31,53
1/163200/670000	Versicherungen	2222	3222	24	2.221,33	2.300,00	-78,67	2.221,33	2.300,00	-78,67
1/163200/680300	Planmäßige Abschreibung - Gebäude und Bauten	2226			3.931,76	3.900,00	31,76			
1/163200/680600	Planmäßige Abschreibung - Technische Anlagen, Fahrzeuge und Maschinen	2226			8.356,86	8.400,00	-43,14			
1/163200/680700	Planmäßige Abschreibung - Amts-, Betriebs- und Geschäftsausstattung	2226			6.924,60	6.900,00	24,60			
1/163200/710000	Öffentliche Abgaben	2225	3225	24	364,43	400,00	-35,57	364,43	400,00	-35,57
1/163200/728000	Entgelte für sonstige Leistungen	2225	3225	24	23,45	200,00	-176,55	23,45	200,00	-176,55
1/163200/768000	Kursbeiträge u. Verdienstentgänge	2234	3234	27	383,68	500,00	-116,32	383,68	500,00	-116,32
<b>SU 22 / 32</b>	<b>Summe Aufwendungen / Auszahlungen operative Gebarung</b>				<b>33.956,70</b>	<b>35.800,00</b>	<b>-1.843,30</b>	<b>14.743,48</b>	<b>16.600,00</b>	<b>-1.856,52</b>
<b>SA 0 / SA 1</b>	<b>(0) Nettoergebnis (21 - 22) / (1) Geldfluss operative Gebarung (31 - 32)</b>				<b>-15.041,49</b>	<b>-25.600,00</b>	<b>10.558,51</b>	<b>-14.743,48</b>	<b>-16.600,00</b>	<b>1.856,52</b>
<b>SU 23</b>	<b>Summe Haushaltsrücklagen</b>				<b>0,00</b>	<b>0,00</b>	<b>0,00</b>	<b>0,00</b>	<b>0,00</b>	<b>0,00</b>
<b>SA00</b>	<b>Nettoergebnis nach Zuw./Entn. Haushaltsrücklagen (Saldo 0 +/- SU23)</b>				<b>-15.041,49</b>	<b>-25.600,00</b>	<b>10.558,51</b>			
<b>Investive Gebarung</b>										
2/163200/803000	Veräußerungen von technischen Anlagen, Fahrzeugen und Maschinen		3314	31				48,72		48,72
<b>SU 33</b>	<b>Summe Einzahlungen investive Gebarung</b>							<b>48,72</b>	<b>0,00</b>	<b>48,72</b>
<b>SU 34</b>	<b>Summe Auszahlungen investive Gebarung</b>							<b>0,00</b>	<b>0,00</b>	<b>0,00</b>
<b>SA2</b>	<b>Saldo (2) Geldfluss aus der Investiven Gebarung (33 - 34)</b>							<b>48,72</b>	<b>0,00</b>	<b>48,72</b>
<b>SA3</b>	<b>Saldo (3) Nettofinanzierungssaldo (Saldo 1 + Saldo 2)</b>							<b>-14.694,76</b>	<b>-16.600,00</b>	<b>1.905,24</b>
<b>Finanzierungstätigkeit</b>										
<b>SU 35</b>	<b>Summe Einzahlungen aus der Finanzierungstätigkeit</b>							<b>0,00</b>	<b>0,00</b>	<b>0,00</b>
<b>SU 36</b>	<b>Summe Auszahlungen aus der Finanzierungstätigkeit</b>							<b>0,00</b>	<b>0,00</b>	<b>0,00</b>
<b>SA4</b>	<b>Saldo (4) Geldfluss aus der Finanzierungstätigkeit (35 - 36)</b>							<b>0,00</b>	<b>0,00</b>	<b>0,00</b>
<b>SA5</b>	<b>Saldo (5) Geldfluss aus der voranschlagswirksamen Gebarung (Saldo 3 + Saldo 4)</b>							<b>-14.694,76</b>	<b>-16.600,00</b>	<b>1.905,24</b>
<b>163212</b>	<b>FF Auto Zwickenberg</b>									
<b>Operative Gebarung</b>										
2/163212/803000	Veräußerungen von technischen Anlagen, Fahrzeugen und Maschinen	2116		1 31	3.441,96	3.500,00	-58,04			
<b>SU 21 / 31</b>	<b>Summe Erträge / Einzahlungen operative Gebarung</b>				<b>3.441,96</b>	<b>3.500,00</b>	<b>-58,04</b>	<b>0,00</b>	<b>0,00</b>	<b>0,00</b>
<b>SU 22 / 32</b>	<b>Summe Aufwendungen / Auszahlungen operative Gebarung</b>				<b>0,00</b>	<b>0,00</b>	<b>0,00</b>	<b>0,00</b>	<b>0,00</b>	<b>0,00</b>
<b>SA 0 / SA 1</b>	<b>(0) Nettoergebnis (21 - 22) / (1) Geldfluss operative Gebarung (31 - 32)</b>				<b>3.441,96</b>	<b>3.500,00</b>	<b>-58,04</b>	<b>0,00</b>	<b>0,00</b>	<b>0,00</b>
2/163212/894000	Entnahmen von zweckgebundenen Haushaltsrücklagen	2301		1	40.006,28	40.000,00	6,28			

		MVAG		VCQU	Ergebnisrechnung			Finanzierungsrechnung			
		EH	FH		RA 2022	VA 2022	RA - VA	RA 2022	VA 2022	RA - VA	
1/163212/795000	Zuweisung an allgemeine Haushaltsrücklagen	2401		1	10.300,00			-10.300,00			
<b>SU 23</b>	<b>Summe Haushaltsrücklagen</b>				<b>29.706,28</b>	<b>40.000,00</b>	<b>-10.293,72</b>	<b>0,00</b>	<b>0,00</b>	<b>0,00</b>	
<b>SA00</b>	<b>Nettoergebnis nach Zuw./Entn. Haushaltsrücklagen (Saldo 0 +/- SU23)</b>				<b>33.148,24</b>	<b>43.500,00</b>	<b>-10.351,76</b>				
<b>Investive Gebarung</b>											
2/163212/301000	Kapitaltransfers von Ländern, Landesfonds und Landeskammern (Förderung KLFV)			3331 1 33				55.300,00	45.000,00	10.300,00	
2/163212/301100	Kapitaltransfers von Ländern, Landesfonds und Landeskammern			3331 1 33				79.200,00	79.200,00		
2/163212/803000	Veräußerungen von technischen Anlagen, Fahrzeugen und Maschinen			3314 1 31				3.441,96	3.500,00	-58,04	
<b>SU 33</b>	<b>Summe Einzahlungen investive Gebarung</b>							<b>137.941,96</b>	<b>127.700,00</b>	<b>10.241,96</b>	
1/163212/040000	Fahrzeuge			3414 1 41				167.648,24	167.700,00	-51,76	
<b>SU 34</b>	<b>Summe Auszahlungen investive Gebarung</b>							<b>167.648,24</b>	<b>167.700,00</b>	<b>-51,76</b>	
<b>SA2</b>	<b>Saldo (2) Geldfluss aus der Investiven Gebarung (33 – 34)</b>							<b>-29.706,28</b>	<b>-40.000,00</b>	<b>10.293,72</b>	
<b>SA3</b>	<b>Saldo (3) Nettofinanzierungssaldo (Saldo 1 + Saldo 2)</b>							<b>-29.706,28</b>	<b>-40.000,00</b>	<b>10.293,72</b>	
<b>Finanzierungstätigkeit</b>											
<b>SU 35</b>	<b>Summe Einzahlungen aus der Finanzierungstätigkeit</b>							<b>0,00</b>	<b>0,00</b>	<b>0,00</b>	
<b>SU 36</b>	<b>Summe Auszahlungen aus der Finanzierungstätigkeit</b>							<b>0,00</b>	<b>0,00</b>	<b>0,00</b>	
<b>SA4</b>	<b>Saldo (4) Geldfluss aus der Finanzierungstätigkeit (35 – 36)</b>							<b>0,00</b>	<b>0,00</b>	<b>0,00</b>	
<b>SA5</b>	<b>Saldo (5) Geldfluss aus der voranschlagswirksamen Gebarung (Saldo 3 + Saldo 4)</b>							<b>-29.706,28</b>	<b>-40.000,00</b>	<b>10.293,72</b>	
<b>163213</b>	<b>FF Zwickenberg - Ankauf Tragkraftspritze</b>										
<b>Operative Gebarung</b>											
2/163213/803000	Veräußerungen von technischen Anlagen, Fahrzeugen und Maschinen	2116		31	12.609,32	12.600,00	9,32				
<b>SU 21 / 31</b>	<b>Summe Erträge / Einzahlungen operative Gebarung</b>				<b>12.609,32</b>	<b>12.600,00</b>	<b>9,32</b>	<b>0,00</b>	<b>0,00</b>	<b>0,00</b>	
<b>SU 22 / 32</b>	<b>Summe Aufwendungen / Auszahlungen operative Gebarung</b>				<b>0,00</b>	<b>0,00</b>	<b>0,00</b>	<b>0,00</b>	<b>0,00</b>	<b>0,00</b>	
<b>SA 0 / SA 1</b>	<b>(0) Nettoergebnis (21 - 22) / (1) Geldfluss operative Gebarung (31 – 32)</b>				<b>12.609,32</b>	<b>12.600,00</b>	<b>9,32</b>	<b>0,00</b>	<b>0,00</b>	<b>0,00</b>	
<b>SU 23</b>	<b>Summe Haushaltsrücklagen</b>				<b>0,00</b>	<b>0,00</b>	<b>0,00</b>	<b>0,00</b>	<b>0,00</b>	<b>0,00</b>	
<b>SA00</b>	<b>Nettoergebnis nach Zuw./Entn. Haushaltsrücklagen (Saldo 0 +/- SU23)</b>				<b>12.609,32</b>	<b>12.600,00</b>	<b>9,32</b>				
<b>Investive Gebarung</b>											
2/163213/301000	Kapitaltransfers von Ländern, Landesfonds und Landeskammern			3331 33				3.900,00	3.900,00		
2/163213/803000	Veräußerungen von technischen Anlagen, Fahrzeugen und Maschinen			3314 31				12.609,32	12.600,00	9,32	
<b>SU 33</b>	<b>Summe Einzahlungen investive Gebarung</b>							<b>16.509,32</b>	<b>16.500,00</b>	<b>9,32</b>	
1/163213/020000	Maschinen und maschinelle Anlagen			3414 41				16.509,32	16.500,00	9,32	
<b>SU 34</b>	<b>Summe Auszahlungen investive Gebarung</b>							<b>16.509,32</b>	<b>16.500,00</b>	<b>9,32</b>	

		MVAG			Ergebnisrechnung			Finanzierungsrechnung		
		EH	FH	VCQU	RA 2022	VA 2022	RA - VA	RA 2022	VA 2022	RA - VA
SA2	Saldo (2) Geldfluss aus der Investiven Gebarung (33 – 34)							0,00	0,00	0,00
SA3	Saldo (3) Nettofinanzierungssaldo (Saldo 1 + Saldo 2)							0,00	0,00	0,00
<b>Finanzierungstätigkeit</b>										
SU 35	Summe Einzahlungen aus der Finanzierungstätigkeit							0,00	0,00	0,00
SU 36	Summe Auszahlungen aus der Finanzierungstätigkeit							0,00	0,00	0,00
SA4	Saldo (4) Geldfluss aus der Finanzierungstätigkeit (35 – 36)							0,00	0,00	0,00
SA5	Saldo (5) Geldfluss aus der voranschlagswirksamen Gebarung (Saldo 3 + Saldo 4)							0,00	0,00	0,00
<b>164</b>	<b>Förderung der Brandbekämpfung und Brandverhütung</b>									
<b>164000</b>	<b>Förderung der Brandbekämpfung und Brandverhütung</b>									
<b>Operative Gebarung</b>										
2/164000/823000	sonstige Zinserträge	2131	3131	14	2,01		2,01	2,01		2,01
SU 21 / 31	Summe Erträge / Einzahlungen operative Gebarung				2,01	0,00	2,01	2,01	0,00	2,01
1/164000/710100	Öffentliche Abgaben, ohne Gebühren gemäß FAG	2225	3225	24	0,51		0,51	0,51		0,51
1/164000/728000	Entgelte für sonstige Leistungen	2225	3225	24		500,00	-500,00		500,00	-500,00
SU 22 / 32	Summe Aufwendungen / Auszahlungen operative Gebarung				0,51	500,00	-499,49	0,51	500,00	-499,49
SA 0 / SA 1	(0) Nettoergebnis (21 - 22) / (1) Geldfluss operative Gebarung (31 – 32)				1,50	-500,00	501,50	1,50	-500,00	501,50
1/164000/794000	Zuweisung an zweckgebundene Haushaltsrücklagen	2401			1,50		-1,50			
SU 23	Summe Haushaltsrücklagen				-1,50	0,00	-1,50	0,00	0,00	0,00
SA00	Nettoergebnis nach Zuw./Entn. Haushaltsrücklagen (Saldo 0 +/- SU23)				0,00	-500,00	500,00			
<b>Investive Gebarung</b>										
SU 33	Summe Einzahlungen investive Gebarung							0,00	0,00	0,00
SU 34	Summe Auszahlungen investive Gebarung							0,00	0,00	0,00
SA2	Saldo (2) Geldfluss aus der Investiven Gebarung (33 – 34)							0,00	0,00	0,00
SA3	Saldo (3) Nettofinanzierungssaldo (Saldo 1 + Saldo 2)							1,50	-500,00	501,50
<b>Finanzierungstätigkeit</b>										
SU 35	Summe Einzahlungen aus der Finanzierungstätigkeit							0,00	0,00	0,00
SU 36	Summe Auszahlungen aus der Finanzierungstätigkeit							0,00	0,00	0,00
SA4	Saldo (4) Geldfluss aus der Finanzierungstätigkeit (35 – 36)							0,00	0,00	0,00
SA5	Saldo (5) Geldfluss aus der voranschlagswirksamen Gebarung (Saldo 3 + Saldo 4)							1,50	-500,00	501,50

		MVAG	MVAG	VCQU	Ergebnisrechnung			Finanzierungsrechnung		
		EH	FH		RA 2022	VA 2022	RA - VA	RA 2022	VA 2022	RA - VA
<b>18</b>	<b>Landesverteidigung</b>									
<b>180</b>	<b>Zivilschutz</b>									
<b>180000</b>	<b>Zivilschutz</b>									
<b>Operative Gebarung</b>										
2/180000/813000	Erträge aus der Auflösung von Investitionszuschüssen (Kapitaltransfers)		2127		3.000,00	3.000,00				
<b>SU 21 / 31</b>	<b>Summe Erträge / Einzahlungen operative Gebarung</b>				<b>3.000,00</b>	<b>3.000,00</b>	<b>0,00</b>	<b>0,00</b>	<b>0,00</b>	<b>0,00</b>
1/180000/680600	Planmäßige Abschreibung		2226		4.283,20	4.300,00	-16,80			
1/180000/752000	Laufende Transferzahlungen an Gemeindeverbände		2231	3231 26		100,00	-100,00		100,00	-100,00
<b>SU 22 / 32</b>	<b>Summe Aufwendungen / Auszahlungen operative Gebarung</b>				<b>4.283,20</b>	<b>4.400,00</b>	<b>-116,80</b>	<b>0,00</b>	<b>100,00</b>	<b>-100,00</b>
<b>SA 0 / SA 1</b>	<b>(0) Nettoergebnis (21 - 22) / (1) Geldfluss operative Gebarung (31 – 32)</b>				<b>-1.283,20</b>	<b>-1.400,00</b>	<b>116,80</b>	<b>0,00</b>	<b>-100,00</b>	<b>100,00</b>
<b>SU 23</b>	<b>Summe Haushaltsrücklagen</b>				<b>0,00</b>	<b>0,00</b>	<b>0,00</b>	<b>0,00</b>	<b>0,00</b>	<b>0,00</b>
<b>SA00</b>	<b>Nettoergebnis nach Zuw./Entn. Haushaltsrücklagen (Saldo 0 +/- SU23)</b>				<b>-1.283,20</b>	<b>-1.400,00</b>	<b>116,80</b>			
<b>Investive Gebarung</b>										
<b>SU 33</b>	<b>Summe Einzahlungen investive Gebarung</b>							<b>0,00</b>	<b>0,00</b>	<b>0,00</b>
<b>SU 34</b>	<b>Summe Auszahlungen investive Gebarung</b>							<b>0,00</b>	<b>0,00</b>	<b>0,00</b>
<b>SA2</b>	<b>Saldo (2) Geldfluss aus der Investiven Gebarung (33 – 34)</b>							<b>0,00</b>	<b>0,00</b>	<b>0,00</b>
<b>SA3</b>	<b>Saldo (3) Nettofinanzierungssaldo (Saldo 1 + Saldo 2)</b>							<b>0,00</b>	<b>-100,00</b>	<b>100,00</b>
<b>Finanzierungstätigkeit</b>										
<b>SU 35</b>	<b>Summe Einzahlungen aus der Finanzierungstätigkeit</b>							<b>0,00</b>	<b>0,00</b>	<b>0,00</b>
<b>SU 36</b>	<b>Summe Auszahlungen aus der Finanzierungstätigkeit</b>							<b>0,00</b>	<b>0,00</b>	<b>0,00</b>
<b>SA4</b>	<b>Saldo (4) Geldfluss aus der Finanzierungstätigkeit (35 – 36)</b>							<b>0,00</b>	<b>0,00</b>	<b>0,00</b>
<b>SA5</b>	<b>Saldo (5) Geldfluss aus der voranschlagswirksamen Gebarung (Saldo 3 + Saldo 4)</b>							<b>0,00</b>	<b>-100,00</b>	<b>100,00</b>

		MVAG	MVAG	VCQU	Ergebnisrechnung			Finanzierungsrechnung		
		EH	FH		RA 2022	VA 2022	RA - VA	RA 2022	VA 2022	RA - VA
<b>2 Unterricht, Erziehung, Sport und Wissenschaft</b>										
<b>21</b>	<b>Allgemeinbildender Unterricht</b>									
<b>210</b>	<b>Allgemeinbildende Pflichtschulen, gemeinsame Kosten</b>									
<b>210000</b>	<b>Allgemeinbildende Pflichtschulen, gemeinsame Kosten</b>									
<b>Operative Gebarung</b>										
<b>SU 21 / 31</b>	<b>Summe Erträge / Einzahlungen operative Gebarung</b>				<b>0,00</b>	<b>0,00</b>	<b>0,00</b>	<b>0,00</b>	<b>0,00</b>	<b>0,00</b>
1/210000/751300	Transfers an Länder, Landesfonds und Landeskammern	2231	3231	26	326,88	200,00	126,88	326,88	200,00	126,88
1/210000/752200	Umlage Schulgemeindeverband	2231	3231	26	60.700,00	60.700,00		60.700,00	60.700,00	
1/210000/754100	Beitrag an den Kärntner Schulbaufonds	2231	3231	26	21.167,64	21.200,00	-32,36	21.167,64	21.200,00	-32,36
<b>SU 22 / 32</b>	<b>Summe Aufwendungen / Auszahlungen operative Gebarung</b>				<b>82.194,52</b>	<b>82.100,00</b>	<b>94,52</b>	<b>82.194,52</b>	<b>82.100,00</b>	<b>94,52</b>
<b>SA 0 / SA 1</b>	<b>(0) Nettoergebnis (21 - 22) / (1) Geldfluss operative Gebarung (31 - 32)</b>				<b>-82.194,52</b>	<b>-82.100,00</b>	<b>-94,52</b>	<b>-82.194,52</b>	<b>-82.100,00</b>	<b>-94,52</b>
<b>SU 23</b>	<b>Summe Haushaltsrücklagen</b>				<b>0,00</b>	<b>0,00</b>	<b>0,00</b>	<b>0,00</b>	<b>0,00</b>	<b>0,00</b>
<b>SA00</b>	<b>Nettoergebnis nach Zuw./Entn. Haushaltsrücklagen (Saldo 0 +/- SU23)</b>				<b>-82.194,52</b>	<b>-82.100,00</b>	<b>-94,52</b>			
<b>Investive Gebarung</b>										
<b>SU 33</b>	<b>Summe Einzahlungen investive Gebarung</b>							<b>0,00</b>	<b>0,00</b>	<b>0,00</b>
<b>SU 34</b>	<b>Summe Auszahlungen investive Gebarung</b>							<b>0,00</b>	<b>0,00</b>	<b>0,00</b>
<b>SA2</b>	<b>Saldo (2) Geldfluss aus der Investiven Gebarung (33 - 34)</b>							<b>0,00</b>	<b>0,00</b>	<b>0,00</b>
<b>SA3</b>	<b>Saldo (3) Nettofinanzierungssaldo (Saldo 1 + Saldo 2)</b>							<b>-82.194,52</b>	<b>-82.100,00</b>	<b>-94,52</b>
<b>Finanzierungstätigkeit</b>										
<b>SU 35</b>	<b>Summe Einzahlungen aus der Finanzierungstätigkeit</b>							<b>0,00</b>	<b>0,00</b>	<b>0,00</b>
<b>SU 36</b>	<b>Summe Auszahlungen aus der Finanzierungstätigkeit</b>							<b>0,00</b>	<b>0,00</b>	<b>0,00</b>
<b>SA4</b>	<b>Saldo (4) Geldfluss aus der Finanzierungstätigkeit (35 - 36)</b>							<b>0,00</b>	<b>0,00</b>	<b>0,00</b>
<b>SA5</b>	<b>Saldo (5) Geldfluss aus der voranschlagswirksamen Gebarung (Saldo 3 + Saldo 4)</b>							<b>-82.194,52</b>	<b>-82.100,00</b>	<b>-94,52</b>
<b>211</b>	<b>Volksschulen</b>									
<b>211000</b>	<b>Volksschule</b>									
<b>Operative Gebarung</b>										
2/211000/813000	Erträge aus der Auflösung von Investitionszuschüssen (Kapitaltransfers)		2127		7.224,11	6.900,00	324,11			
2/211000/817000	Erträge aus der Auflösung von sonstigen Rückstellungen		2117			300,00	-300,00			
<b>SU 21 / 31</b>	<b>Summe Erträge / Einzahlungen operative Gebarung</b>				<b>7.224,11</b>	<b>7.200,00</b>	<b>24,11</b>	<b>0,00</b>	<b>0,00</b>	<b>0,00</b>
1/211000/400000	Geringwert.Wirtschaftsgüter	2221	3221	23	432,80	400,00	32,80	432,80	400,00	32,80
1/211000/454000	Reinigungsmittel	2221	3221	23	562,47	900,00	-337,53	562,47	900,00	-337,53
1/211000/456000	Büromaterial	2221	3221	23	250,00	300,00	-50,00	250,00	300,00	-50,00
1/211000/457000	Druckwerke	2221	3221	23	153,86	400,00	-246,14	153,86	400,00	-246,14



		MVAG			Ergebnisrechnung			Finanzierungsrechnung		
		EH	FH	VCQU	RA 2022	VA 2022	RA - VA	RA 2022	VA 2022	RA - VA
1/211000/458000	Mittel zur ärztlichen Betreuung und Gesundheitsvorsorge	2221	3221	23	18,40	200,00	-181,60	18,40	200,00	-181,60
1/211000/459000	Sonstige Verbrauchsgüter	2221	3221	23	584,59	700,00	-115,41	584,59	700,00	-115,41
1/211000/511000	Geldbezüge für VB (Arbeiter)	2211	3211	20	19.971,88	19.300,00	671,88	19.971,88	19.300,00	671,88
1/211000/563000	Sonstige Aufwandsentschädigungen	2213	3213	20	849,00	900,00	-51,00	786,48	900,00	-113,52
1/211000/580000	Dienstgeberbeiträge zum Ausgleichsf für Familienbeihilfen	2212	3212	20	778,92	800,00	-21,08	778,92	800,00	-21,08
1/211000/582000	Sonstige Dienstgeberbeiträge zur sozialen Sicherheit	2212	3212	20	3.977,60	3.800,00	177,60	3.977,60	3.800,00	177,60
1/211000/582100	Abfertigungsversicherung	2212	3212	20	633,72	700,00	-66,28	633,72	700,00	-66,28
1/211000/582300	Pensionsvorsorgen Mitarbeiter	2212	3212	20	300,00	400,00	-100,00	300,00	400,00	-100,00
1/211000/592000	Dotierung von Rückstellungen für Jubiläumszuwendungen	2214			112,05	-100,00	212,05			
1/211000/593000	Dotierung von Rückstellungen für nicht konsumierte Urlaube	2214			661,45		661,45			
1/211000/600100	Strom	2222	3222	24	1.802,49	2.800,00	-997,51	1.802,49	2.800,00	-997,51
1/211000/600300	Fernwärme	2222	3222	24	14.259,47	14.400,00	-140,53	14.259,47	14.400,00	-140,53
1/211000/614000	Instandhaltung von Gebäuden	2224	3224	24	1.166,63	1.400,00	-233,37	1.166,63	1.400,00	-233,37
1/211000/616000	Instandhaltung von Maschinen und maschinellen Anlagen	2224	3224	24	81,60	300,00	-218,40	81,60	300,00	-218,40
1/211000/618000	Instandhaltung von sonstigen Anlage (z.B.Einrichtung)	2224	3224	24	1.297,32	1.300,00	-2,68	1.297,32	1.300,00	-2,68
1/211000/630000	Postdienste	2222	3222	24		100,00	-100,00		100,00	-100,00
1/211000/631000	Telefon- und Internetdienste	2222	3222	24	972,47	1.200,00	-227,53	972,47	1.200,00	-227,53
1/211000/640000	Prüfungskosten - Feuerbeschau	2222	3222	24		100,00	-100,00		100,00	-100,00
1/211000/670000	Versicherungen	2222	3222	24	2.014,00	2.100,00	-86,00	2.014,00	2.100,00	-86,00
1/211000/680300	Planmäßige Abschreibung - Gebäude und Bauten	2226			7.224,11	7.200,00	24,11			
1/211000/680700	Planmäßige Abschreibung - Amts-Betriebs- und Geschäftsausstattung	2226			316,67	300,00	16,67			
1/211000/700000	Mietzinse	2223	3223	24	860,40	1.000,00	-139,60	486,00	1.000,00	-514,00
1/211000/710000	Öffentliche Abgaben	2225	3225	24	2.003,76	2.100,00	-96,24	2.003,76	2.100,00	-96,24
1/211000/720109	Kostenbeiträge Wirtschaftshof - Arbeiter	2225	3225	24	4.064,00	3.700,00	364,00	4.064,00	3.700,00	364,00
1/211000/720209	Kostenbeiträge Wirtschaftshof - Maschinen Leistungen	2225	3225	24	510,00	300,00	210,00	510,00	300,00	210,00
1/211000/723000	Amtspauschalien und Repräsentationsaufwendungen	2225	3225	24		100,00	-100,00		100,00	-100,00
1/211000/728000	Entgelte für sonstige Leistungen	2225	3225	24	776,58	600,00	176,58	776,58	600,00	176,58
<b>SU 22 / 32</b>	<b>Summe Aufwendungen / Auszahlungen operative Gebarung</b>				<b>66.636,24</b>	<b>67.700,00</b>	<b>-1.063,76</b>	<b>57.885,04</b>	<b>60.300,00</b>	<b>-2.414,96</b>
<b>SA 0 / SA 1</b>	<b>(0) Nettoergebnis (21 - 22) / (1) Geldfluss operative Gebarung (31 - 32)</b>				<b>-59.412,13</b>	<b>-60.500,00</b>	<b>1.087,87</b>	<b>-57.885,04</b>	<b>-60.300,00</b>	<b>2.414,96</b>
<b>SU 23</b>	<b>Summe Haushaltsrücklagen</b>				<b>0,00</b>	<b>0,00</b>	<b>0,00</b>	<b>0,00</b>	<b>0,00</b>	<b>0,00</b>
<b>SA00</b>	<b>Nettoergebnis nach Zuw./Entn. Haushaltsrücklagen (Saldo 0 +/- SU23)</b>				<b>-59.412,13</b>	<b>-60.500,00</b>	<b>1.087,87</b>			

	MVAG	MVAG	VCQU	Ergebnisrechnung			Finanzierungsrechnung			
				EH	FH	RA 2022	VA 2022	RA - VA	RA 2022	VA 2022
<b>Investive Gebarung</b>										
SU 33								0,00	0,00	0,00
SU 34								0,00	0,00	0,00
SA2								0,00	0,00	0,00
SA3								-57.885,04	-60.300,00	2.414,96
<b>Finanzierungstätigkeit</b>										
SU 35								0,00	0,00	0,00
SU 36								0,00	0,00	0,00
SA4								0,00	0,00	0,00
SA5								-57.885,04	-60.300,00	2.414,96
<b>22 Berufsbildender Unterricht; Anstalten der Lehrer- und Erzieherbildung</b>										
<b>220 Berufsbildende Pflichtschulen</b>										
<b>220000 Berufsbildende Pflichtschulen</b>										
<b>Operative Gebarung</b>										
SU 21 / 31								0,00	0,00	0,00
1/220000/751500								4.769,58	4.400,00	369,58
SU 22 / 32								4.769,58	4.400,00	369,58
SA 0 / SA 1								-4.769,58	-4.400,00	-369,58
SU 23								0,00	0,00	0,00
SA00								-4.769,58	-4.400,00	-369,58
<b>Investive Gebarung</b>										
SU 33								0,00	0,00	0,00
SU 34								0,00	0,00	0,00
SA2								0,00	0,00	0,00
SA3								-4.769,58	-4.400,00	-369,58
<b>Finanzierungstätigkeit</b>										
SU 35								0,00	0,00	0,00
SU 36								0,00	0,00	0,00
SA4								0,00	0,00	0,00
SA5								-4.769,58	-4.400,00	-369,58

		MVAG			Ergebnisrechnung			Finanzierungsrechnung		
		EH	FH	VCQU	RA 2022	VA 2022	RA - VA	RA 2022	VA 2022	RA - VA
<b>23</b>	<b>Förderung des Unterrichts</b>									
<b>232</b>	<b>Schülerbetreuung</b>									
<b>232000</b>	<b>Schülerbetreuung</b>									
<b>Operative Gebarung</b>										
<b>SU 21 / 31</b>	<b>Summe Erträge / Einzahlungen operative Gebarung</b>				<b>0,00</b>	<b>0,00</b>	<b>0,00</b>	<b>0,00</b>	<b>0,00</b>	<b>0,00</b>
1/232000/756000	Laufende Transferzahlungen an sonst Unternehmen (Schülertransport)	2233	3233	27	16.677,61	16.700,00	-22,39	16.677,61	16.700,00	-22,39
<b>SU 22 / 32</b>	<b>Summe Aufwendungen / Auszahlungen operative Gebarung</b>				<b>16.677,61</b>	<b>16.700,00</b>	<b>-22,39</b>	<b>16.677,61</b>	<b>16.700,00</b>	<b>-22,39</b>
<b>SA 0 / SA 1</b>	<b>(0) Nettoergebnis (21 - 22) / (1) Geldfluss operative Gebarung (31 – 32)</b>				<b>-16.677,61</b>	<b>-16.700,00</b>	<b>22,39</b>	<b>-16.677,61</b>	<b>-16.700,00</b>	<b>22,39</b>
<b>SU 23</b>	<b>Summe Haushaltsrücklagen</b>				<b>0,00</b>	<b>0,00</b>	<b>0,00</b>	<b>0,00</b>	<b>0,00</b>	<b>0,00</b>
<b>SA00</b>	<b>Nettoergebnis nach Zuw./Entn. Haushaltsrücklagen (Saldo 0 +/- SU23)</b>				<b>-16.677,61</b>	<b>-16.700,00</b>	<b>22,39</b>			
<b>Investive Gebarung</b>										
<b>SU 33</b>	<b>Summe Einzahlungen investive Gebarung</b>							<b>0,00</b>	<b>0,00</b>	<b>0,00</b>
<b>SU 34</b>	<b>Summe Auszahlungen investive Gebarung</b>							<b>0,00</b>	<b>0,00</b>	<b>0,00</b>
<b>SA2</b>	<b>Saldo (2) Geldfluss aus der Investiven Gebarung (33 – 34)</b>							<b>0,00</b>	<b>0,00</b>	<b>0,00</b>
<b>SA3</b>	<b>Saldo (3) Nettofinanzierungssaldo (Saldo 1 + Saldo 2)</b>							<b>-16.677,61</b>	<b>-16.700,00</b>	<b>22,39</b>
<b>Finanzierungstätigkeit</b>										
<b>SU 35</b>	<b>Summe Einzahlungen aus der Finanzierungstätigkeit</b>							<b>0,00</b>	<b>0,00</b>	<b>0,00</b>
<b>SU 36</b>	<b>Summe Auszahlungen aus der Finanzierungstätigkeit</b>							<b>0,00</b>	<b>0,00</b>	<b>0,00</b>
<b>SA4</b>	<b>Saldo (4) Geldfluss aus der Finanzierungstätigkeit (35 – 36)</b>							<b>0,00</b>	<b>0,00</b>	<b>0,00</b>
<b>SA5</b>	<b>Saldo (5) Geldfluss aus der voranschlagswirksamen Gebarung (Saldo 3 + Saldo 4)</b>							<b>-16.677,61</b>	<b>-16.700,00</b>	<b>22,39</b>
<b>24</b>	<b>Vorschulische Erziehung</b>									
<b>240</b>	<b>Kindergärten</b>									
<b>240000</b>	<b>Kindergärten</b>									
<b>Operative Gebarung</b>										
2/240000/810000	Benützungsbeträge	2114	3114	13	19.421,93	19.300,00	121,93	19.295,36	19.300,00	-4,64
2/240000/813000	Erträge aus der Auflösung von Investitionszuschüssen (Kapitaltransfers)	2127			11.139,88	11.500,00	-360,12			
2/240000/817000	Erträge aus der Auflösung von sonstigen Rückstellungen	2117				200,00	-200,00			
2/240000/828000	Rückersätze von Aufwendungen	2116	3116	18	1.019,00	1.000,00	19,00	1.019,00	1.000,00	19,00
2/240000/829000	Sonstige Einnahmen	2116	3116	18	576,96		576,96	576,96		576,96
2/240000/861000	Laufende Transferzahlung des Landes	2121	3121	15	35.038,88	35.000,00	38,88	35.038,88	35.000,00	38,88
<b>SU 21 / 31</b>	<b>Summe Erträge / Einzahlungen operative Gebarung</b>				<b>67.196,65</b>	<b>67.000,00</b>	<b>196,65</b>	<b>55.930,20</b>	<b>55.300,00</b>	<b>630,20</b>
1/240000/400000	Geringwert.Wirtschaftsgüter	2221	3221	23	47,00	400,00	-353,00	47,00	400,00	-353,00
1/240000/430000	Lebensmittel	2221	3221	23	167,94	300,00	-132,06	167,94	300,00	-132,06

		MVAG			Ergebnisrechnung			Finanzierungsrechnung		
		EH	FH	VCQU	RA 2022	VA 2022	RA - VA	RA 2022	VA 2022	RA - VA
1/240000/454000	Reinigungsmittel	2221	3221	23	181,98	300,00	-118,02	181,98	300,00	-118,02
1/240000/456000	Büromaterial	2221	3221	23	193,64	200,00	-6,36	193,64	200,00	-6,36
1/240000/457000	Druckwerke	2221	3221	23	319,60	300,00	19,60	319,60	300,00	19,60
1/240000/458000	Mittel zur ärztlichen Betreuung und Gesundheitsvorsorge	2221	3221	23	21,45	100,00	-78,55	21,45	100,00	-78,55
1/240000/459000	Sonstige Verbrauchsgüter	2221	3221	23	814,97	900,00	-85,03	814,97	900,00	-85,03
1/240000/510000	Geldbezüge für VB (Angestellte)	2211	3211	20	50.740,24	44.500,00	6.240,24	50.740,24	44.500,00	6.240,24
1/240000/523000	Arbeiter nicht ganzjährig beschäftigt	2211	3211	20	26,36		26,36	26,36		26,36
1/240000/565100	Leistungsprämien K-GMG	2211	3211	20	1.999,52	2.000,00	-0,48	1.999,52	2.000,00	-0,48
1/240000/580000	Dienstgeberbeiträge zum Ausgleichsf für Familienbeihilfen	2212	3212	20	2.057,87	1.900,00	157,87	2.057,87	1.900,00	157,87
1/240000/582000	Sonstige Dienstgeberbeiträge zur sozialen Sicherheit	2212	3212	20	11.312,65	10.000,00	1.312,65	11.312,65	10.000,00	1.312,65
1/240000/582300	Pensionsvorsorgen Mitarbeiter	2212	3212	20	600,00	700,00	-100,00	600,00	700,00	-100,00
1/240000/592000	Dotierung von Rückstellungen für Jubiläumszuwendungen	2214			616,33	200,00	416,33			
1/240000/600100	Strom	2222	3222	24	423,66	800,00	-376,34	423,66	800,00	-376,34
1/240000/600300	Fernwärme	2222	3222	24	3.351,58	4.000,00	-648,42	3.351,58	4.000,00	-648,42
1/240000/614000	Instandhaltung von Gebäuden	2224	3224	24	1.466,20	1.000,00	466,20	1.466,20	1.000,00	466,20
1/240000/616000	Instandhaltung von Maschinen und maschinellen Anlagen	2224	3224	24		100,00	-100,00		100,00	-100,00
1/240000/618000	Instandhaltung von sonstigen Anlage (z.B.Einrichtung)	2224	3224	24	1.388,86	1.400,00	-11,14	1.388,86	1.400,00	-11,14
1/240000/631000	Telefon- und Internetdienste	2222	3222	24	255,93	300,00	-44,07	255,93	300,00	-44,07
1/240000/640000	Prüfungskosten - Feuerbeschau	2222	3222	24		100,00	-100,00		100,00	-100,00
1/240000/670000	Versicherungen	2222	3222	24	784,00	800,00	-16,00	784,00	800,00	-16,00
1/240000/680300	Planmäßige Abschreibung - Gebäude und Bauten	2226			11.094,31	11.100,00	-5,69			
1/240000/680700	Planmäßige Abschreibung - Amts-, Betriebs- und Geschäftsausstattung	2226			568,00	600,00	-32,00			
1/240000/710000	Öffentliche Abgaben	2225	3225	24	2.200,07	2.300,00	-99,93	2.200,07	2.300,00	-99,93
1/240000/720109	Kostenbeiträge Wirtschaftshof - Arbeiter	2225	3225	24	2.112,00	1.800,00	312,00	2.112,00	1.800,00	312,00
1/240000/720209	Kostenbeiträge Wirtschaftshof - Maschinen Leistungen	2225	3225	24	360,00	300,00	60,00	360,00	300,00	60,00
1/240000/720309	Kostenbeiträge (Kostensätze) für Leistungen	2225	3225	24	2.000,00	2.000,00		2.000,00	2.000,00	
1/240000/724000	Reisegebühren	2225	3225	24	293,58	200,00	93,58	293,58	200,00	93,58
1/240000/728000	Entgelte für sonstige Leistungen	2225	3225	24	662,84	300,00	362,84	662,84	300,00	362,84
1/240000/756000	Transfers an Finanzunternehmen (Beförderung Kindergartenkinder)	2233	3233	27	10.093,64	10.000,00	93,64	10.093,64	10.000,00	93,64
<b>SU 22 / 32</b>	<b>Summe Aufwendungen / Auszahlungen operative Gebarung</b>				<b>106.154,22</b>	<b>98.900,00</b>	<b>7.254,22</b>	<b>93.875,58</b>	<b>87.000,00</b>	<b>6.875,58</b>
<b>SA 0 / SA 1</b>	<b>(0) Nettoergebnis (21 - 22) / (1) Geldfluss operative Gebarung (31 - 32)</b>				<b>-38.957,57</b>	<b>-31.900,00</b>	<b>-7.057,57</b>	<b>-37.945,38</b>	<b>-31.700,00</b>	<b>-6.245,38</b>

	MVAG	MVAG	VCQU	Ergebnisrechnung			Finanzierungsrechnung					
				EH	FH	RA 2022	VA 2022	RA - VA	RA 2022	VA 2022	RA - VA	
SU 23						0,00	0,00	0,00	0,00	0,00	0,00	
SA00						-38.957,57	-31.900,00	-7.057,57				
<b>Investive Gebarung</b>												
SU 33									0,00	0,00	0,00	
SU 34									0,00	0,00	0,00	
SA2									0,00	0,00	0,00	
SA3									-37.945,38	-31.700,00	-6.245,38	
<b>Finanzierungstätigkeit</b>												
SU 35									0,00	0,00	0,00	
SU 36									0,00	0,00	0,00	
SA4									0,00	0,00	0,00	
SA5									-37.945,38	-31.700,00	-6.245,38	
<b>240001 Kinderbetreuung</b>												
<b>Operative Gebarung</b>												
SU 21 / 31						0,00	0,00	0,00	0,00	0,00	0,00	
1/240001/614000				2224	3224	24	6.071,17	5.600,00	471,17	6.071,17	5.600,00	471,17
SU 22 / 32						6.071,17	5.600,00	471,17	6.071,17	5.600,00	471,17	
SA 0 / SA 1						-6.071,17	-5.600,00	-471,17	-6.071,17	-5.600,00	-471,17	
SU 23						0,00	0,00	0,00	0,00	0,00	0,00	
SA00						-6.071,17	-5.600,00	-471,17				
<b>Investive Gebarung</b>												
SU 33									0,00	0,00	0,00	
SU 34									0,00	0,00	0,00	
SA2									0,00	0,00	0,00	
SA3									-6.071,17	-5.600,00	-471,17	
<b>Finanzierungstätigkeit</b>												
SU 35									0,00	0,00	0,00	
SU 36									0,00	0,00	0,00	
SA4									0,00	0,00	0,00	
SA5									-6.071,17	-5.600,00	-471,17	
<b>249 Sonstige Einrichtungen und Maßnahmen</b>												
<b>249000 Sonstige Einrichtungen und Maßnahmen</b>												
<b>Operative Gebarung</b>												
SU 21 / 31						0,00	0,00	0,00	0,00	0,00	0,00	

		MVAG MVAG VCQU			Ergebnisrechnung			Finanzierungsrechnung		
		EH	FH	VCQU	RA 2022	VA 2022	RA - VA	RA 2022	VA 2022	RA - VA
1/249000/751900	Laufende Transferzahlungen an das Land (Kinderbetreuungseinrichtungen)	2231	3231	26	32.135,38	33.600,00	-1.464,62	31.321,55	33.600,00	-2.278,45
<b>SU 22 / 32</b>	<b>Summe Aufwendungen / Auszahlungen operative Gebarung</b>				<b>32.135,38</b>	<b>33.600,00</b>	<b>-1.464,62</b>	<b>31.321,55</b>	<b>33.600,00</b>	<b>-2.278,45</b>
<b>SA 0 / SA 1</b>	<b>(0) Nettoergebnis (21 - 22) / (1) Geldfluss operative Gebarung (31 - 32)</b>				<b>-32.135,38</b>	<b>-33.600,00</b>	<b>1.464,62</b>	<b>-31.321,55</b>	<b>-33.600,00</b>	<b>2.278,45</b>
<b>SU 23</b>	<b>Summe Haushaltsrücklagen</b>				<b>0,00</b>	<b>0,00</b>	<b>0,00</b>	<b>0,00</b>	<b>0,00</b>	<b>0,00</b>
<b>SA00</b>	<b>Nettoergebnis nach Zuw./Entn. Haushaltsrücklagen (Saldo 0 +/- SU23)</b>				<b>-32.135,38</b>	<b>-33.600,00</b>	<b>1.464,62</b>			
<b>Investive Gebarung</b>										
<b>SU 33</b>	<b>Summe Einzahlungen investive Gebarung</b>							<b>0,00</b>	<b>0,00</b>	<b>0,00</b>
<b>SU 34</b>	<b>Summe Auszahlungen investive Gebarung</b>							<b>0,00</b>	<b>0,00</b>	<b>0,00</b>
<b>SA2</b>	<b>Saldo (2) Geldfluss aus der Investiven Gebarung (33 - 34)</b>							<b>0,00</b>	<b>0,00</b>	<b>0,00</b>
<b>SA3</b>	<b>Saldo (3) Nettofinanzierungssaldo (Saldo 1 + Saldo 2)</b>							<b>-31.321,55</b>	<b>-33.600,00</b>	<b>2.278,45</b>
<b>Finanzierungstätigkeit</b>										
<b>SU 35</b>	<b>Summe Einzahlungen aus der Finanzierungstätigkeit</b>							<b>0,00</b>	<b>0,00</b>	<b>0,00</b>
<b>SU 36</b>	<b>Summe Auszahlungen aus der Finanzierungstätigkeit</b>							<b>0,00</b>	<b>0,00</b>	<b>0,00</b>
<b>SA4</b>	<b>Saldo (4) Geldfluss aus der Finanzierungstätigkeit (35 - 36)</b>							<b>0,00</b>	<b>0,00</b>	<b>0,00</b>
<b>SA5</b>	<b>Saldo (5) Geldfluss aus der voranschlagswirksamen Gebarung (Saldo 3 + Saldo 4)</b>							<b>-31.321,55</b>	<b>-33.600,00</b>	<b>2.278,45</b>
<b>25</b>	<b>Außerschulische Jugendberziehung</b>									
<b>259</b>	<b>Sonstige Einrichtungen und Maßnahmen</b>									
<b>259000</b>	<b>Sonstige Einrichtungen u. Maßnahmen</b>									
<b>Operative Gebarung</b>										
<b>SU 21 / 31</b>	<b>Summe Erträge / Einzahlungen operative Gebarung</b>				<b>0,00</b>	<b>0,00</b>	<b>0,00</b>	<b>0,00</b>	<b>0,00</b>	<b>0,00</b>
1/259000/728000	Entgelte für sonstige Leistungen Nachtbus	2225	3225	24	1.785,00	1.800,00	-15,00	1.785,00	1.800,00	-15,00
1/259000/729000	Sonstige Aufwendungen	2225	3225	24	1.698,78	1.700,00	-1,22	1.698,78	1.700,00	-1,22
<b>SU 22 / 32</b>	<b>Summe Aufwendungen / Auszahlungen operative Gebarung</b>				<b>3.483,78</b>	<b>3.500,00</b>	<b>-16,22</b>	<b>3.483,78</b>	<b>3.500,00</b>	<b>-16,22</b>
<b>SA 0 / SA 1</b>	<b>(0) Nettoergebnis (21 - 22) / (1) Geldfluss operative Gebarung (31 - 32)</b>				<b>-3.483,78</b>	<b>-3.500,00</b>	<b>16,22</b>	<b>-3.483,78</b>	<b>-3.500,00</b>	<b>16,22</b>
<b>SU 23</b>	<b>Summe Haushaltsrücklagen</b>				<b>0,00</b>	<b>0,00</b>	<b>0,00</b>	<b>0,00</b>	<b>0,00</b>	<b>0,00</b>
<b>SA00</b>	<b>Nettoergebnis nach Zuw./Entn. Haushaltsrücklagen (Saldo 0 +/- SU23)</b>				<b>-3.483,78</b>	<b>-3.500,00</b>	<b>16,22</b>			
<b>Investive Gebarung</b>										
<b>SU 33</b>	<b>Summe Einzahlungen investive Gebarung</b>							<b>0,00</b>	<b>0,00</b>	<b>0,00</b>
<b>SU 34</b>	<b>Summe Auszahlungen investive Gebarung</b>							<b>0,00</b>	<b>0,00</b>	<b>0,00</b>
<b>SA2</b>	<b>Saldo (2) Geldfluss aus der Investiven Gebarung (33 - 34)</b>							<b>0,00</b>	<b>0,00</b>	<b>0,00</b>
<b>SA3</b>	<b>Saldo (3) Nettofinanzierungssaldo (Saldo 1 + Saldo 2)</b>							<b>-3.483,78</b>	<b>-3.500,00</b>	<b>16,22</b>
<b>Finanzierungstätigkeit</b>										
<b>SU 35</b>	<b>Summe Einzahlungen aus der Finanzierungstätigkeit</b>							<b>0,00</b>	<b>0,00</b>	<b>0,00</b>
<b>SU 36</b>	<b>Summe Auszahlungen aus der Finanzierungstätigkeit</b>							<b>0,00</b>	<b>0,00</b>	<b>0,00</b>

	MVAG	MVAG	VCQU	Ergebnisrechnung			Finanzierungsrechnung			
				EH	FH		RA 2022	VA 2022	RA - VA	RA 2022
SA4								0,00	0,00	0,00
SA5								-3.483,78	-3.500,00	16,22
<b>26</b>	<b>Sport und außerschulische Leibeserziehung</b>									
<b>266</b>	<b>Wintersportanlagen</b>									
<b>266000</b>	<b>Sportanlagen</b>									
<b>Operative Gebarung</b>										
SU 21 / 31	Summe Erträge / Einzahlungen operative Gebarung				0,00	0,00	0,00	0,00	0,00	0,00
1/266000/600100	Strom	2222	3222	24	7.722,35	6.300,00	1.422,35	7.722,35	6.300,00	1.422,35
1/266000/619000	Instandhaltung von Sonderanlagen	2224	3224	24		100,00	-100,00		100,00	-100,00
1/266000/700000	Pachtzinse	2223	3223	24	2.467,22	2.500,00	-32,78	2.467,22	2.500,00	-32,78
1/266000/710000	Öffentliche Abgaben, ohne Gebühren gemäß FAG	2225	3225	24	448,83		448,83	448,83		448,83
1/266000/728000	Entgelte für sonstige Leistungen	2225	3225	24		100,00	-100,00		100,00	-100,00
1/266000/729000	Sonstige Ausgaben	2225	3225	24				1.000,00	1.000,00	
SU 22 / 32	Summe Aufwendungen / Auszahlungen operative Gebarung				10.638,40	9.000,00	1.638,40	11.638,40	10.000,00	1.638,40
SA 0 / SA 1	(0) Nettoergebnis (21 - 22) / (1) Geldfluss operative Gebarung (31 - 32)				-10.638,40	-9.000,00	-1.638,40	-11.638,40	-10.000,00	-1.638,40
SU 23	Summe Haushaltsrücklagen				0,00	0,00	0,00	0,00	0,00	0,00
SA00	Nettoergebnis nach Zuw./Entn. Haushaltsrücklagen (Saldo 0 +/- SU23)				-10.638,40	-9.000,00	-1.638,40			
<b>Investive Gebarung</b>										
SU 33	Summe Einzahlungen investive Gebarung							0,00	0,00	0,00
SU 34	Summe Auszahlungen investive Gebarung							0,00	0,00	0,00
SA2	Saldo (2) Geldfluss aus der Investiven Gebarung (33 - 34)							0,00	0,00	0,00
SA3	Saldo (3) Nettofinanzierungssaldo (Saldo 1 + Saldo 2)							-11.638,40	-10.000,00	-1.638,40
<b>Finanzierungstätigkeit</b>										
SU 35	Summe Einzahlungen aus der Finanzierungstätigkeit							0,00	0,00	0,00
SU 36	Summe Auszahlungen aus der Finanzierungstätigkeit							0,00	0,00	0,00
SA4	Saldo (4) Geldfluss aus der Finanzierungstätigkeit (35 - 36)							0,00	0,00	0,00
SA5	Saldo (5) Geldfluss aus der voranschlagswirksamen Gebarung (Saldo 3 + Saldo 4)							-11.638,40	-10.000,00	-1.638,40
<b>269</b>	<b>Sonstige Einrichtungen und Maßnahmen</b>									
<b>269000</b>	<b>Sonstige Einrichtungen und Maßnahmen</b>									
<b>Operative Gebarung</b>										
SU 21 / 31	Summe Erträge / Einzahlungen operative Gebarung				0,00	0,00	0,00	0,00	0,00	0,00
1/269000/757100	Subvention an Vereine	2234	3234	27	1.100,00	1.100,00		1.100,00	1.100,00	
SU 22 / 32	Summe Aufwendungen / Auszahlungen operative Gebarung				1.100,00	1.100,00	0,00	1.100,00	1.100,00	0,00
SA 0 / SA 1	(0) Nettoergebnis (21 - 22) / (1) Geldfluss operative Gebarung (31 - 32)				-1.100,00	-1.100,00	0,00	-1.100,00	-1.100,00	0,00

	MVAG	MVAG	VCQU	Ergebnisrechnung			Finanzierungsrechnung					
				EH	FH	RA 2022	VA 2022	RA - VA	RA 2022	VA 2022	RA - VA	
SU 23						0,00	0,00	0,00	0,00	0,00	0,00	
SA00						-1.100,00	-1.100,00	0,00				
<b>Investive Gebarung</b>												
SU 33									0,00	0,00	0,00	
SU 34									0,00	0,00	0,00	
SA2									0,00	0,00	0,00	
SA3									-1.100,00	-1.100,00	0,00	
<b>Finanzierungstätigkeit</b>												
SU 35									0,00	0,00	0,00	
SU 36									0,00	0,00	0,00	
SA4									0,00	0,00	0,00	
SA5									-1.100,00	-1.100,00	0,00	
<b>27 Erwachsenenbildung</b>												
<b>273 Volksbüchereien</b>												
<b>273000 Volksbüchereien</b>												
<b>Operative Gebarung</b>												
SU 21 / 31						0,00	0,00	0,00	0,00	0,00	0,00	
1/273000/757000				2234	3234	27	1.170,00	1.200,00	-30,00	1.170,00	1.200,00	-30,00
SU 22 / 32							1.170,00	1.200,00	-30,00	1.170,00	1.200,00	-30,00
SA 0 / SA 1							-1.170,00	-1.200,00	30,00	-1.170,00	-1.200,00	30,00
SU 23							0,00	0,00	0,00	0,00	0,00	
SA00							-1.170,00	-1.200,00	30,00			
<b>Investive Gebarung</b>												
SU 33									0,00	0,00	0,00	
SU 34									0,00	0,00	0,00	
SA2									0,00	0,00	0,00	
SA3									-1.170,00	-1.200,00	30,00	
<b>Finanzierungstätigkeit</b>												
SU 35									0,00	0,00	0,00	
SU 36									0,00	0,00	0,00	
SA4									0,00	0,00	0,00	
SA5									-1.170,00	-1.200,00	30,00	



		MVAG			Ergebnisrechnung			Finanzierungsrechnung		
		EH	FH	VCQU	RA 2022	VA 2022	RA - VA	RA 2022	VA 2022	RA - VA
<b>279</b>	<b>Sonstige Einrichtungen und Maßnahmen</b>									
<b>279000</b>	<b>Sonstige Einrichtungen und Maßnahmen - Erwachsenenbildung</b>									
<b>Operative Gebarung</b>										
2/279000/861000	Transfers von Ländern, Landesfonds und Landeskammern	2121	3121	15	1.488,75	1.500,00	-11,25	1.488,75	1.500,00	-11,25
<b>SU 21 / 31</b>	<b>Summe Erträge / Einzahlungen operative Gebarung</b>				<b>1.488,75</b>	<b>1.500,00</b>	<b>-11,25</b>	<b>1.488,75</b>	<b>1.500,00</b>	<b>-11,25</b>
1/279000/728000	Entgelte für sonstige Leistungen	2225	3225	24	1.985,00	2.000,00	-15,00	1.985,00	2.000,00	-15,00
<b>SU 22 / 32</b>	<b>Summe Aufwendungen / Auszahlungen operative Gebarung</b>				<b>1.985,00</b>	<b>2.000,00</b>	<b>-15,00</b>	<b>1.985,00</b>	<b>2.000,00</b>	<b>-15,00</b>
<b>SA 0 / SA 1</b>	<b>(0) Nettoergebnis (21 - 22) / (1) Geldfluss operative Gebarung (31 - 32)</b>				<b>-496,25</b>	<b>-500,00</b>	<b>3,75</b>	<b>-496,25</b>	<b>-500,00</b>	<b>3,75</b>
<b>SU 23</b>	<b>Summe Haushaltsrücklagen</b>				<b>0,00</b>	<b>0,00</b>	<b>0,00</b>	<b>0,00</b>	<b>0,00</b>	<b>0,00</b>
<b>SA00</b>	<b>Nettoergebnis nach Zuw./Entn. Haushaltsrücklagen (Saldo 0 +/- SU23)</b>				<b>-496,25</b>	<b>-500,00</b>	<b>3,75</b>			
<b>Investive Gebarung</b>										
<b>SU 33</b>	<b>Summe Einzahlungen investive Gebarung</b>							<b>0,00</b>	<b>0,00</b>	<b>0,00</b>
<b>SU 34</b>	<b>Summe Auszahlungen investive Gebarung</b>							<b>0,00</b>	<b>0,00</b>	<b>0,00</b>
<b>SA2</b>	<b>Saldo (2) Geldfluss aus der Investiven Gebarung (33 - 34)</b>							<b>0,00</b>	<b>0,00</b>	<b>0,00</b>
<b>SA3</b>	<b>Saldo (3) Nettofinanzierungssaldo (Saldo 1 + Saldo 2)</b>							<b>-496,25</b>	<b>-500,00</b>	<b>3,75</b>
<b>Finanzierungstätigkeit</b>										
<b>SU 35</b>	<b>Summe Einzahlungen aus der Finanzierungstätigkeit</b>							<b>0,00</b>	<b>0,00</b>	<b>0,00</b>
<b>SU 36</b>	<b>Summe Auszahlungen aus der Finanzierungstätigkeit</b>							<b>0,00</b>	<b>0,00</b>	<b>0,00</b>
<b>SA4</b>	<b>Saldo (4) Geldfluss aus der Finanzierungstätigkeit (35 - 36)</b>							<b>0,00</b>	<b>0,00</b>	<b>0,00</b>
<b>SA5</b>	<b>Saldo (5) Geldfluss aus der voranschlagswirksamen Gebarung (Saldo 3 + Saldo 4)</b>							<b>-496,25</b>	<b>-500,00</b>	<b>3,75</b>

		MVAG	MVAG	VCQU	Ergebnisrechnung			Finanzierungsrechnung		
		EH	FH		RA 2022	VA 2022	RA - VA	RA 2022	VA 2022	RA - VA
<b>3 Kunst, Kultur und Kultus</b>										
<b>32</b>	<b>Musik und darstellende Kunst</b>									
<b>322</b>	<b>Maßnahmen zur Förderung der Musikpflege</b>									
<b>322000</b>	<b>Maßnahmen zur Förderung der Musikpflege</b>									
<b>Operative Gebarung</b>										
<b>SU 21 / 31</b>	<b>Summe Erträge / Einzahlungen operative Gebarung</b>				<b>0,00</b>	<b>0,00</b>	<b>0,00</b>	<b>0,00</b>	<b>0,00</b>	<b>0,00</b>
1/322000/600100	Strom	2222	3222	24	1.944,65	1.500,00	444,65	1.944,65	1.500,00	444,65
1/322000/757100	Subvention an Vereine	2234	3234	27	4.320,00	5.000,00	-680,00	4.320,00	5.000,00	-680,00
1/322000/757120	Beitrag Musikschule	2234	3234	27	2.546,42	2.600,00	-53,58	2.546,42	2.600,00	-53,58
<b>SU 22 / 32</b>	<b>Summe Aufwendungen / Auszahlungen operative Gebarung</b>				<b>8.811,07</b>	<b>9.100,00</b>	<b>-288,93</b>	<b>8.811,07</b>	<b>9.100,00</b>	<b>-288,93</b>
<b>SA 0 / SA 1</b>	<b>(0) Nettoergebnis (21 - 22) / (1) Geldfluss operative Gebarung (31 - 32)</b>				<b>-8.811,07</b>	<b>-9.100,00</b>	<b>288,93</b>	<b>-8.811,07</b>	<b>-9.100,00</b>	<b>288,93</b>
<b>SU 23</b>	<b>Summe Haushaltsrücklagen</b>				<b>0,00</b>	<b>0,00</b>	<b>0,00</b>	<b>0,00</b>	<b>0,00</b>	<b>0,00</b>
<b>SA00</b>	<b>Nettoergebnis nach Zuw./Entn. Haushaltsrücklagen (Saldo 0 +/- SU23)</b>				<b>-8.811,07</b>	<b>-9.100,00</b>	<b>288,93</b>			
<b>Investive Gebarung</b>										
<b>SU 33</b>	<b>Summe Einzahlungen investive Gebarung</b>							<b>0,00</b>	<b>0,00</b>	<b>0,00</b>
<b>SU 34</b>	<b>Summe Auszahlungen investive Gebarung</b>							<b>0,00</b>	<b>0,00</b>	<b>0,00</b>
<b>SA2</b>	<b>Saldo (2) Geldfluss aus der Investiven Gebarung (33 - 34)</b>							<b>0,00</b>	<b>0,00</b>	<b>0,00</b>
<b>SA3</b>	<b>Saldo (3) Nettofinanzierungssaldo (Saldo 1 + Saldo 2)</b>							<b>-8.811,07</b>	<b>-9.100,00</b>	<b>288,93</b>
<b>Finanzierungstätigkeit</b>										
<b>SU 35</b>	<b>Summe Einzahlungen aus der Finanzierungstätigkeit</b>							<b>0,00</b>	<b>0,00</b>	<b>0,00</b>
<b>SU 36</b>	<b>Summe Auszahlungen aus der Finanzierungstätigkeit</b>							<b>0,00</b>	<b>0,00</b>	<b>0,00</b>
<b>SA4</b>	<b>Saldo (4) Geldfluss aus der Finanzierungstätigkeit (35 - 36)</b>							<b>0,00</b>	<b>0,00</b>	<b>0,00</b>
<b>SA5</b>	<b>Saldo (5) Geldfluss aus der voranschlagswirksamen Gebarung (Saldo 3 + Saldo 4)</b>							<b>-8.811,07</b>	<b>-9.100,00</b>	<b>288,93</b>
<b>324</b>	<b>Maßnahmen zur Förderung der darstellenden Kunst</b>									
<b>324000</b>	<b>Maßnahmen zur Förderung der darstellenden Kunst</b>									
<b>Operative Gebarung</b>										
<b>SU 21 / 31</b>	<b>Summe Erträge / Einzahlungen operative Gebarung</b>				<b>0,00</b>	<b>0,00</b>	<b>0,00</b>	<b>0,00</b>	<b>0,00</b>	<b>0,00</b>
1/324000/757100	Subvention an Vereine	2234	3234	27	150,00	200,00	-50,00	150,00	200,00	-50,00
<b>SU 22 / 32</b>	<b>Summe Aufwendungen / Auszahlungen operative Gebarung</b>				<b>150,00</b>	<b>200,00</b>	<b>-50,00</b>	<b>150,00</b>	<b>200,00</b>	<b>-50,00</b>
<b>SA 0 / SA 1</b>	<b>(0) Nettoergebnis (21 - 22) / (1) Geldfluss operative Gebarung (31 - 32)</b>				<b>-150,00</b>	<b>-200,00</b>	<b>50,00</b>	<b>-150,00</b>	<b>-200,00</b>	<b>50,00</b>
<b>SU 23</b>	<b>Summe Haushaltsrücklagen</b>				<b>0,00</b>	<b>0,00</b>	<b>0,00</b>	<b>0,00</b>	<b>0,00</b>	<b>0,00</b>
<b>SA00</b>	<b>Nettoergebnis nach Zuw./Entn. Haushaltsrücklagen (Saldo 0 +/- SU23)</b>				<b>-150,00</b>	<b>-200,00</b>	<b>50,00</b>			
<b>Investive Gebarung</b>										
<b>SU 33</b>	<b>Summe Einzahlungen investive Gebarung</b>							<b>0,00</b>	<b>0,00</b>	<b>0,00</b>
<b>SU 34</b>	<b>Summe Auszahlungen investive Gebarung</b>							<b>0,00</b>	<b>0,00</b>	<b>0,00</b>

		MVAG			Ergebnisrechnung			Finanzierungsrechnung		
		MVAG	MVAG	VCQU	RA 2022	VA 2022	RA - VA	RA 2022	VA 2022	RA - VA
		EH	FH							
<b>SA2</b>	<b>Saldo (2) Geldfluss aus der Investiven Gebarung (33 – 34)</b>							<b>0,00</b>	<b>0,00</b>	<b>0,00</b>
<b>SA3</b>	<b>Saldo (3) Nettofinanzierungssaldo (Saldo 1 + Saldo 2)</b>							<b>-150,00</b>	<b>-200,00</b>	<b>50,00</b>
<b>Finanzierungstätigkeit</b>										
<b>SU 35</b>	<b>Summe Einzahlungen aus der Finanzierungstätigkeit</b>							<b>0,00</b>	<b>0,00</b>	<b>0,00</b>
<b>SU 36</b>	<b>Summe Auszahlungen aus der Finanzierungstätigkeit</b>							<b>0,00</b>	<b>0,00</b>	<b>0,00</b>
<b>SA4</b>	<b>Saldo (4) Geldfluss aus der Finanzierungstätigkeit (35 – 36)</b>							<b>0,00</b>	<b>0,00</b>	<b>0,00</b>
<b>SA5</b>	<b>Saldo (5) Geldfluss aus der voranschlagswirksamen Gebarung (Saldo 3 + Saldo 4)</b>							<b>-150,00</b>	<b>-200,00</b>	<b>50,00</b>
<b>36</b>										
<b>Heimatspflege</b>										
<b>360</b>										
<b>Heimatsmuseen</b>										
<b>360000</b>										
<b>Operative Gebarung</b>										
2/360000/813000	Erträge aus der Auflösung von Investitionszuschüssen (Kapitaltransfers)		2127		8.197,17	8.900,00	-702,83			
<b>SU 21 / 31</b>	<b>Summe Erträge / Einzahlungen operative Gebarung</b>				<b>8.197,17</b>	<b>8.900,00</b>	<b>-702,83</b>	<b>0,00</b>	<b>0,00</b>	<b>0,00</b>
1/360000/400000	Geringwert.Wirtschaftsgüter	2221	3221	23		100,00	-100,00		100,00	-100,00
1/360000/600100	Strom	2222	3222	24	333,04	1.700,00	-1.366,96	333,04	1.700,00	-1.366,96
1/360000/614000	Instandhaltung von Gebäuden	2224	3224	24	168,00	200,00	-32,00	168,00	200,00	-32,00
1/360000/640000	Prüfungskosten - Feuerbeschau	2222	3222	24		100,00	-100,00		100,00	-100,00
1/360000/670000	Versicherungen	2222	3222	24	667,99	700,00	-32,01	667,99	700,00	-32,01
1/360000/680300	Planmäßige Abschreibung - Gebäude und Bauten	2226			8.197,17	8.200,00	-2,83			
1/360000/680700	Planmäßige Abschreibung - Amts-, Betriebs- und Geschäftsausstattung	2226			172,07	200,00	-27,93			
1/360000/710000	Öffentliche Abgaben	2225	3225	24	221,97	300,00	-78,03	221,97	300,00	-78,03
1/360000/720109	Kostenbeiträge Wirtschaftshof - Arbeiter	2225	3225	24	1.760,00		1.760,00	1.760,00		1.760,00
1/360000/720209	Kostenbeiträge Wirtschaftshof - Maschinen Leistungen	2225	3225	24	30,00		30,00	30,00		30,00
1/360000/728000	Entgelte für sonstige Leistungen	2225	3225	24	1.500,00	1.500,00		1.500,00	1.500,00	
<b>SU 22 / 32</b>	<b>Summe Aufwendungen / Auszahlungen operative Gebarung</b>				<b>13.050,24</b>	<b>13.000,00</b>	<b>50,24</b>	<b>4.681,00</b>	<b>4.600,00</b>	<b>81,00</b>
<b>SA 0 / SA 1</b>	<b>(0) Nettoergebnis (21 - 22) / (1) Geldfluss operative Gebarung (31 – 32)</b>				<b>-4.853,07</b>	<b>-4.100,00</b>	<b>-753,07</b>	<b>-4.681,00</b>	<b>-4.600,00</b>	<b>-81,00</b>
<b>SU 23</b>	<b>Summe Haushaltsrücklagen</b>				<b>0,00</b>	<b>0,00</b>	<b>0,00</b>	<b>0,00</b>	<b>0,00</b>	<b>0,00</b>
<b>SA00</b>	<b>Nettoergebnis nach Zuw./Entn. Haushaltsrücklagen (Saldo 0 +/- SU23)</b>				<b>-4.853,07</b>	<b>-4.100,00</b>	<b>-753,07</b>			
<b>Investive Gebarung</b>										
<b>SU 33</b>	<b>Summe Einzahlungen investive Gebarung</b>							<b>0,00</b>	<b>0,00</b>	<b>0,00</b>
<b>SU 34</b>	<b>Summe Auszahlungen investive Gebarung</b>							<b>0,00</b>	<b>0,00</b>	<b>0,00</b>
<b>SA2</b>	<b>Saldo (2) Geldfluss aus der Investiven Gebarung (33 – 34)</b>							<b>0,00</b>	<b>0,00</b>	<b>0,00</b>
<b>SA3</b>	<b>Saldo (3) Nettofinanzierungssaldo (Saldo 1 + Saldo 2)</b>							<b>-4.681,00</b>	<b>-4.600,00</b>	<b>-81,00</b>

		MVAG	MVAG	VCQU	Ergebnisrechnung			Finanzierungsrechnung		
		EH	FH		RA 2022	VA 2022	RA - VA	RA 2022	VA 2022	RA - VA
<b>Finanzierungstätigkeit</b>										
SU 35	Summe Einzahlungen aus der Finanzierungstätigkeit							0,00	0,00	0,00
SU 36	Summe Auszahlungen aus der Finanzierungstätigkeit							0,00	0,00	0,00
SA4	Saldo (4) Geldfluss aus der Finanzierungstätigkeit (35 – 36)							0,00	0,00	0,00
SA5	Saldo (5) Geldfluss aus der voranschlagswirksamen Gebarung (Saldo 3 + Saldo 4)							-4.681,00	-4.600,00	-81,00
<b>361 Nichtwissenschaftliche Archive</b>										
<b>361000 Nichtwissenschaftliche Archive</b>										
<b>Operative Gebarung</b>										
SU 21 / 31	Summe Erträge / Einzahlungen operative Gebarung				0,00	0,00	0,00	0,00	0,00	0,00
1/361000/457000	Druckwerke		2221 3221	23		200,00	-200,00		200,00	-200,00
SU 22 / 32	Summe Aufwendungen / Auszahlungen operative Gebarung				0,00	200,00	-200,00	0,00	200,00	-200,00
SA 0 / SA 1	(0) Nettoergebnis (21 - 22) / (1) Geldfluss operative Gebarung (31 – 32)				0,00	-200,00	200,00	0,00	-200,00	200,00
SU 23	Summe Haushaltsrücklagen				0,00	0,00	0,00	0,00	0,00	0,00
SA00	Nettoergebnis nach Zuw./Entn. Haushaltsrücklagen (Saldo 0 +/- SU23)				0,00	-200,00	200,00			
<b>Investive Gebarung</b>										
SU 33	Summe Einzahlungen investive Gebarung							0,00	0,00	0,00
SU 34	Summe Auszahlungen investive Gebarung							0,00	0,00	0,00
SA2	Saldo (2) Geldfluss aus der Investiven Gebarung (33 – 34)							0,00	0,00	0,00
SA3	Saldo (3) Nettofinanzierungssaldo (Saldo 1 + Saldo 2)							0,00	-200,00	200,00
<b>Finanzierungstätigkeit</b>										
SU 35	Summe Einzahlungen aus der Finanzierungstätigkeit							0,00	0,00	0,00
SU 36	Summe Auszahlungen aus der Finanzierungstätigkeit							0,00	0,00	0,00
SA4	Saldo (4) Geldfluss aus der Finanzierungstätigkeit (35 – 36)							0,00	0,00	0,00
SA5	Saldo (5) Geldfluss aus der voranschlagswirksamen Gebarung (Saldo 3 + Saldo 4)							0,00	-200,00	200,00
<b>362 Denkmalpflege</b>										
<b>362000 Denkmalpflege</b>										
<b>Operative Gebarung</b>										
2/362000/813000	Erträge aus der Auflösung von Investitionszuschüssen (Kapitaltransfers)		2127		0,04		0,04			
SU 21 / 31	Summe Erträge / Einzahlungen operative Gebarung				0,04	0,00	0,04	0,00	0,00	0,00
1/362000/400000	Geringwert. Wirtschaftsgüter		2221 3221	23	127,32	500,00	-372,68	127,32	500,00	-372,68
1/362000/600100	Strom		2222 3222	24	212,57	600,00	-387,43	212,57	600,00	-387,43
1/362000/614000	Instandhaltung von Gebäuden		2224 3224	24	51,22	500,00	-448,78	51,22	500,00	-448,78
1/362000/670000	Versicherungen		2222 3222	24	336,00	400,00	-64,00	336,00	400,00	-64,00
1/362000/680300	Planmäßige Abschreibung - Gebäude und Bauten		2226		0,04		0,04			

		MVAG			Ergebnisrechnung			Finanzierungsrechnung		
		EH	FH	VCQU	RA 2022	VA 2022	RA - VA	RA 2022	VA 2022	RA - VA
1/362000/720109	Kostenbeiträge Wirtschaftshof - Arbeiter	2225	3225	24	2.912,00	2.600,00	312,00	2.912,00	2.600,00	312,00
1/362000/720209	Kostenbeiträge Wirtschaftshof - Maschinen Leistungen	2225	3225	24	1.049,00	1.000,00	49,00	1.049,00	1.000,00	49,00
1/362000/728000	Entgelte für sonstige Leistungen	2225	3225	24	1.129,89	1.300,00	-170,11	1.129,89	1.300,00	-170,11
<b>SU 22 / 32</b>	<b>Summe Aufwendungen / Auszahlungen operative Gebarung</b>				<b>5.818,04</b>	<b>6.900,00</b>	<b>-1.081,96</b>	<b>5.818,00</b>	<b>6.900,00</b>	<b>-1.082,00</b>
<b>SA 0 / SA 1</b>	<b>(0) Nettoergebnis (21 - 22) / (1) Geldfluss operative Gebarung (31 - 32)</b>				<b>-5.818,00</b>	<b>-6.900,00</b>	<b>1.082,00</b>	<b>-5.818,00</b>	<b>-6.900,00</b>	<b>1.082,00</b>
<b>SU 23</b>	<b>Summe Haushaltsrücklagen</b>				<b>0,00</b>	<b>0,00</b>	<b>0,00</b>	<b>0,00</b>	<b>0,00</b>	<b>0,00</b>
<b>SA00</b>	<b>Nettoergebnis nach Zuw./Entn. Haushaltsrücklagen (Saldo 0 +/- SU23)</b>				<b>-5.818,00</b>	<b>-6.900,00</b>	<b>1.082,00</b>			
<b>Investive Gebarung</b>										
<b>SU 33</b>	<b>Summe Einzahlungen investive Gebarung</b>							<b>0,00</b>	<b>0,00</b>	<b>0,00</b>
<b>SU 34</b>	<b>Summe Auszahlungen investive Gebarung</b>							<b>0,00</b>	<b>0,00</b>	<b>0,00</b>
<b>SA2</b>	<b>Saldo (2) Geldfluss aus der Investiven Gebarung (33 - 34)</b>							<b>0,00</b>	<b>0,00</b>	<b>0,00</b>
<b>SA3</b>	<b>Saldo (3) Nettofinanzierungssaldo (Saldo 1 + Saldo 2)</b>							<b>-5.818,00</b>	<b>-6.900,00</b>	<b>1.082,00</b>
<b>Finanzierungstätigkeit</b>										
<b>SU 35</b>	<b>Summe Einzahlungen aus der Finanzierungstätigkeit</b>							<b>0,00</b>	<b>0,00</b>	<b>0,00</b>
<b>SU 36</b>	<b>Summe Auszahlungen aus der Finanzierungstätigkeit</b>							<b>0,00</b>	<b>0,00</b>	<b>0,00</b>
<b>SA4</b>	<b>Saldo (4) Geldfluss aus der Finanzierungstätigkeit (35 - 36)</b>							<b>0,00</b>	<b>0,00</b>	<b>0,00</b>
<b>SA5</b>	<b>Saldo (5) Geldfluss aus der voranschlagswirksamen Gebarung (Saldo 3 + Saldo 4)</b>							<b>-5.818,00</b>	<b>-6.900,00</b>	<b>1.082,00</b>
<b>363</b>	<b>Altstadterhaltung und Ortsbildpflege</b>									
<b>363000</b>	<b>Altstadterhaltung und Ortsbildpflege</b>									
<b>Operative Gebarung</b>										
<b>SU 21 / 31</b>	<b>Summe Erträge / Einzahlungen operative Gebarung</b>				<b>0,00</b>	<b>0,00</b>	<b>0,00</b>	<b>0,00</b>	<b>0,00</b>	<b>0,00</b>
1/363000/710000	Öffentliche Abgaben	2225	3225	24	2.549,09	2.600,00	-50,91	2.549,09	2.600,00	-50,91
1/363000/720109	Kostenbeiträge Wirtschaftshof - Arbeiter	2225	3225	24	6.000,00	6.000,00		6.000,00	6.000,00	
1/363000/720209	Kostenbeiträge Wirtschaftshof - Maschinen Leistungen	2225	3225	24	400,00	400,00		400,00	400,00	
1/363000/728000	Entgelte f.sonst.Leist. v.Gewerbetr	2225	3225	24		300,00	-300,00		300,00	-300,00
<b>SU 22 / 32</b>	<b>Summe Aufwendungen / Auszahlungen operative Gebarung</b>				<b>8.949,09</b>	<b>9.300,00</b>	<b>-350,91</b>	<b>8.949,09</b>	<b>9.300,00</b>	<b>-350,91</b>
<b>SA 0 / SA 1</b>	<b>(0) Nettoergebnis (21 - 22) / (1) Geldfluss operative Gebarung (31 - 32)</b>				<b>-8.949,09</b>	<b>-9.300,00</b>	<b>350,91</b>	<b>-8.949,09</b>	<b>-9.300,00</b>	<b>350,91</b>
<b>SU 23</b>	<b>Summe Haushaltsrücklagen</b>				<b>0,00</b>	<b>0,00</b>	<b>0,00</b>	<b>0,00</b>	<b>0,00</b>	<b>0,00</b>
<b>SA00</b>	<b>Nettoergebnis nach Zuw./Entn. Haushaltsrücklagen (Saldo 0 +/- SU23)</b>				<b>-8.949,09</b>	<b>-9.300,00</b>	<b>350,91</b>			
<b>Investive Gebarung</b>										
<b>SU 33</b>	<b>Summe Einzahlungen investive Gebarung</b>							<b>0,00</b>	<b>0,00</b>	<b>0,00</b>
<b>SU 34</b>	<b>Summe Auszahlungen investive Gebarung</b>							<b>0,00</b>	<b>0,00</b>	<b>0,00</b>
<b>SA2</b>	<b>Saldo (2) Geldfluss aus der Investiven Gebarung (33 - 34)</b>							<b>0,00</b>	<b>0,00</b>	<b>0,00</b>
<b>SA3</b>	<b>Saldo (3) Nettofinanzierungssaldo (Saldo 1 + Saldo 2)</b>							<b>-8.949,09</b>	<b>-9.300,00</b>	<b>350,91</b>

	MVAG EH	MVAG FH	VCQU	Ergebnisrechnung			Finanzierungsrechnung		
				RA 2022	VA 2022	RA - VA	RA 2022	VA 2022	RA - VA
<b>Finanzierungstätigkeit</b>									
SU 35							0,00	0,00	0,00
SU 36							0,00	0,00	0,00
SA4							0,00	0,00	0,00
SA5							-8.949,09	-9.300,00	350,91
<b>38 Sonstige Kulturpflege</b>									
<b>381 Maßnahmen der Kulturpflege</b>									
<b>381000 Maßnahmen der Kulturpflege</b>									
<b>Operative Gebarung</b>									
SU 21 / 31				0,00	0,00	0,00	0,00	0,00	0,00
1/381000/752000		2231	3231	26	5.000,00	-5.000,00	5.000,00	-5.000,00	
SU 22 / 32				0,00	5.000,00	-5.000,00	0,00	5.000,00	-5.000,00
SA 0 / SA 1				0,00	-5.000,00	5.000,00	0,00	-5.000,00	5.000,00
SU 23				0,00	0,00	0,00	0,00	0,00	0,00
SA00				0,00	-5.000,00	5.000,00			
<b>Investive Gebarung</b>									
SU 33							0,00	0,00	0,00
SU 34							0,00	0,00	0,00
SA2							0,00	0,00	0,00
SA3							0,00	-5.000,00	5.000,00
<b>Finanzierungstätigkeit</b>									
SU 35							0,00	0,00	0,00
SU 36							0,00	0,00	0,00
SA4							0,00	0,00	0,00
SA5							0,00	-5.000,00	5.000,00
<b>39 Kultus</b>									
<b>390 Kirchliche Angelegenheiten</b>									
<b>390000 Kirchliche Angelegenheiten</b>									
<b>Operative Gebarung</b>									
2/390000/813000		2127			0,02				0,02

		MVAG			Ergebnisrechnung			Finanzierungsrechnung		
		EH	FH	VCQU	RA 2022	VA 2022	RA - VA	RA 2022	VA 2022	RA - VA
2/390000/861100	Kapitaltransferzahlungen von Länder Landesfonds und Landeskammern	2121	3121	15	18.500,00	18.500,00		18.500,00	18.500,00	
<b>SU 21 / 31</b>	<b>Summe Erträge / Einzahlungen operative Gebarung</b>				<b>18.500,02</b>	<b>18.500,00</b>	<b>0,02</b>	<b>18.500,00</b>	<b>18.500,00</b>	<b>0,00</b>
1/390000/680300	Planmäßige Abschreibung - Gebäude und Bauten	2226			0,02		0,02			
1/390000/757000	Laufende Transferzahlungen an private Institutionen ohne Erwerbscharakter	2234	3234	27	18.500,00	18.500,00		18.500,00	18.500,00	
<b>SU 22 / 32</b>	<b>Summe Aufwendungen / Auszahlungen operative Gebarung</b>				<b>18.500,02</b>	<b>18.500,00</b>	<b>0,02</b>	<b>18.500,00</b>	<b>18.500,00</b>	<b>0,00</b>
<b>SA 0 / SA 1</b>	<b>(0) Nettoergebnis (21 - 22) / (1) Geldfluss operative Gebarung (31 - 32)</b>				<b>0,00</b>	<b>0,00</b>	<b>0,00</b>	<b>0,00</b>	<b>0,00</b>	<b>0,00</b>
<b>SU 23</b>	<b>Summe Haushaltsrücklagen</b>				<b>0,00</b>	<b>0,00</b>	<b>0,00</b>	<b>0,00</b>	<b>0,00</b>	<b>0,00</b>
<b>SA00</b>	<b>Nettoergebnis nach Zuw./Entn. Haushaltsrücklagen (Saldo 0 +/- SU23)</b>				<b>0,00</b>	<b>0,00</b>	<b>0,00</b>			
<b>Investive Gebarung</b>										
<b>SU 33</b>	<b>Summe Einzahlungen investive Gebarung</b>							<b>0,00</b>	<b>0,00</b>	<b>0,00</b>
<b>SU 34</b>	<b>Summe Auszahlungen investive Gebarung</b>							<b>0,00</b>	<b>0,00</b>	<b>0,00</b>
<b>SA2</b>	<b>Saldo (2) Geldfluss aus der Investiven Gebarung (33 - 34)</b>							<b>0,00</b>	<b>0,00</b>	<b>0,00</b>
<b>SA3</b>	<b>Saldo (3) Nettofinanzierungssaldo (Saldo 1 + Saldo 2)</b>							<b>0,00</b>	<b>0,00</b>	<b>0,00</b>
<b>Finanzierungstätigkeit</b>										
<b>SU 35</b>	<b>Summe Einzahlungen aus der Finanzierungstätigkeit</b>							<b>0,00</b>	<b>0,00</b>	<b>0,00</b>
<b>SU 36</b>	<b>Summe Auszahlungen aus der Finanzierungstätigkeit</b>							<b>0,00</b>	<b>0,00</b>	<b>0,00</b>
<b>SA4</b>	<b>Saldo (4) Geldfluss aus der Finanzierungstätigkeit (35 - 36)</b>							<b>0,00</b>	<b>0,00</b>	<b>0,00</b>
<b>SA5</b>	<b>Saldo (5) Geldfluss aus der voranschlagswirksamen Gebarung (Saldo 3 + Saldo 4)</b>							<b>0,00</b>	<b>0,00</b>	<b>0,00</b>

		MVAG	MVAG	VCQU	Ergebnisrechnung			Finanzierungsrechnung		
		EH	FH		RA 2022	VA 2022	RA - VA	RA 2022	VA 2022	RA - VA
<b>4 Soziale Wohlfahrt und Wohnbauförderung</b>										
<b>40</b>	<b>Gesonderte Verwaltung</b>									
<b>400</b>	<b>Sozialamt</b>									
<b>400000</b>	<b>Bundessozialamt</b>									
<b>Operative Gebarung</b>										
<b>SU 21 / 31</b>	<b>Summe Erträge / Einzahlungen operative Gebarung</b>				<b>0,00</b>	<b>0,00</b>	<b>0,00</b>	<b>0,00</b>	<b>0,00</b>	<b>0,00</b>
1/400000/710000	Öffentliche Abgaben (Ausgaben) Ausgleichstaxe	2225	3225	24	271,00	300,00	-29,00	271,00	300,00	-29,00
<b>SU 22 / 32</b>	<b>Summe Aufwendungen / Auszahlungen operative Gebarung</b>				<b>271,00</b>	<b>300,00</b>	<b>-29,00</b>	<b>271,00</b>	<b>300,00</b>	<b>-29,00</b>
<b>SA 0 / SA 1</b>	<b>(0) Nettoergebnis (21 - 22) / (1) Geldfluss operative Gebarung (31 - 32)</b>				<b>-271,00</b>	<b>-300,00</b>	<b>29,00</b>	<b>-271,00</b>	<b>-300,00</b>	<b>29,00</b>
<b>SU 23</b>	<b>Summe Haushaltsrücklagen</b>				<b>0,00</b>	<b>0,00</b>	<b>0,00</b>	<b>0,00</b>	<b>0,00</b>	<b>0,00</b>
<b>SA00</b>	<b>Nettoergebnis nach Zuw./Entn. Haushaltsrücklagen (Saldo 0 +/- SU23)</b>				<b>-271,00</b>	<b>-300,00</b>	<b>29,00</b>			
<b>Investive Gebarung</b>										
<b>SU 33</b>	<b>Summe Einzahlungen investive Gebarung</b>							<b>0,00</b>	<b>0,00</b>	<b>0,00</b>
<b>SU 34</b>	<b>Summe Auszahlungen investive Gebarung</b>							<b>0,00</b>	<b>0,00</b>	<b>0,00</b>
<b>SA2</b>	<b>Saldo (2) Geldfluss aus der Investiven Gebarung (33 - 34)</b>							<b>0,00</b>	<b>0,00</b>	<b>0,00</b>
<b>SA3</b>	<b>Saldo (3) Nettofinanzierungssaldo (Saldo 1 + Saldo 2)</b>							<b>-271,00</b>	<b>-300,00</b>	<b>29,00</b>
<b>Finanzierungstätigkeit</b>										
<b>SU 35</b>	<b>Summe Einzahlungen aus der Finanzierungstätigkeit</b>							<b>0,00</b>	<b>0,00</b>	<b>0,00</b>
<b>SU 36</b>	<b>Summe Auszahlungen aus der Finanzierungstätigkeit</b>							<b>0,00</b>	<b>0,00</b>	<b>0,00</b>
<b>SA4</b>	<b>Saldo (4) Geldfluss aus der Finanzierungstätigkeit (35 - 36)</b>							<b>0,00</b>	<b>0,00</b>	<b>0,00</b>
<b>SA5</b>	<b>Saldo (5) Geldfluss aus der voranschlagswirksamen Gebarung (Saldo 3 + Saldo 4)</b>							<b>-271,00</b>	<b>-300,00</b>	<b>29,00</b>
<b>41</b>	<b>Allgemeine öffentliche Wohlfahrt</b>									
<b>411</b>	<b>Maßnahmen der allgemeinen Sozialhilfe</b>									
<b>411000</b>	<b>Maßnahmen der allgemeinen Sozialhilfe</b>									
<b>Operative Gebarung</b>										
2/411000/828000	Rückersätze von Ausgaben	2116	3116	18	21.452,00	21.400,00	52,00	21.452,00	21.400,00	52,00
2/411000/861400	K-ZAG Gutschrift Landesanteil - Heizkostenzuschuss	2121	3121	15	813,49	800,00	13,49	813,49	800,00	13,49
<b>SU 21 / 31</b>	<b>Summe Erträge / Einzahlungen operative Gebarung</b>				<b>22.265,49</b>	<b>22.200,00</b>	<b>65,49</b>	<b>22.265,49</b>	<b>22.200,00</b>	<b>65,49</b>
1/411000/728000	Entgelte für sonstige Leistungen	2225	3225	24	443,76	500,00	-56,24	447,69	600,00	-152,31
1/411000/751600	Sozialhilfe Kopfquote - Heizkostenzuschuss	2231	3231	26	375.906,50	378.000,00	-2.093,50	375.546,50	378.000,00	-2.453,50
1/411000/752300	Umlage Sozialhilfeverband	2231	3231	26	26.033,88	26.000,00	33,88	26.033,88	26.000,00	33,88
<b>SU 22 / 32</b>	<b>Summe Aufwendungen / Auszahlungen operative Gebarung</b>				<b>402.384,14</b>	<b>404.500,00</b>	<b>-2.115,86</b>	<b>402.028,07</b>	<b>404.600,00</b>	<b>-2.571,93</b>



	MVAG	MVAG	VCQU	Ergebnisrechnung			Finanzierungsrechnung			
				EH	FH	RA 2022	VA 2022	RA - VA	RA 2022	VA 2022
SA 0 / SA 1	(0) Nettoergebnis (21 - 22) / (1) Geldfluss operative Gebarung (31 - 32)				-380.118,65	-382.300,00	2.181,35	-379.762,58	-382.400,00	2.637,42
SU 23	Summe Haushaltsrücklagen				0,00	0,00	0,00	0,00	0,00	0,00
SA00	Nettoergebnis nach Zuw./Entn. Haushaltsrücklagen (Saldo 0 +/- SU23)				-380.118,65	-382.300,00	2.181,35			
<b>Investive Gebarung</b>										
SU 33	Summe Einzahlungen investive Gebarung							0,00	0,00	0,00
SU 34	Summe Auszahlungen investive Gebarung							0,00	0,00	0,00
SA2	Saldo (2) Geldfluss aus der Investiven Gebarung (33 - 34)							0,00	0,00	0,00
SA3	Saldo (3) Nettofinanzierungssaldo (Saldo 1 + Saldo 2)							-379.762,58	-382.400,00	2.637,42
<b>Finanzierungstätigkeit</b>										
SU 35	Summe Einzahlungen aus der Finanzierungstätigkeit							0,00	0,00	0,00
SU 36	Summe Auszahlungen aus der Finanzierungstätigkeit							0,00	0,00	0,00
SA4	Saldo (4) Geldfluss aus der Finanzierungstätigkeit (35 - 36)							0,00	0,00	0,00
SA5	Saldo (5) Geldfluss aus der voranschlagswirksamen Gebarung (Saldo 3 + Saldo 4)							-379.762,58	-382.400,00	2.637,42
419	Sonstige Einrichtungen und Maßnahmen									
419000	Sonstige Einrichtungen und Maßnahmen									
<b>Operative Gebarung</b>										
SU 21 / 31	Summe Erträge / Einzahlungen operative Gebarung				0,00	0,00	0,00	0,00	0,00	0,00
1/419000/757100	Subvention an Vereine	2234	3234	27	150,00	300,00	-150,00	150,00	300,00	-150,00
SU 22 / 32	Summe Aufwendungen / Auszahlungen operative Gebarung				150,00	300,00	-150,00	150,00	300,00	-150,00
SA 0 / SA 1	(0) Nettoergebnis (21 - 22) / (1) Geldfluss operative Gebarung (31 - 32)				-150,00	-300,00	150,00	-150,00	-300,00	150,00
SU 23	Summe Haushaltsrücklagen				0,00	0,00	0,00	0,00	0,00	0,00
SA00	Nettoergebnis nach Zuw./Entn. Haushaltsrücklagen (Saldo 0 +/- SU23)				-150,00	-300,00	150,00			
<b>Investive Gebarung</b>										
SU 33	Summe Einzahlungen investive Gebarung							0,00	0,00	0,00
SU 34	Summe Auszahlungen investive Gebarung							0,00	0,00	0,00
SA2	Saldo (2) Geldfluss aus der Investiven Gebarung (33 - 34)							0,00	0,00	0,00
SA3	Saldo (3) Nettofinanzierungssaldo (Saldo 1 + Saldo 2)							-150,00	-300,00	150,00
<b>Finanzierungstätigkeit</b>										
SU 35	Summe Einzahlungen aus der Finanzierungstätigkeit							0,00	0,00	0,00
SU 36	Summe Auszahlungen aus der Finanzierungstätigkeit							0,00	0,00	0,00
SA4	Saldo (4) Geldfluss aus der Finanzierungstätigkeit (35 - 36)							0,00	0,00	0,00
SA5	Saldo (5) Geldfluss aus der voranschlagswirksamen Gebarung (Saldo 3 + Saldo 4)							-150,00	-300,00	150,00

		MVAG	MVAG	VCQU	Ergebnisrechnung			Finanzierungsrechnung		
		EH	FH		RA 2022	VA 2022	RA - VA	RA 2022	VA 2022	RA - VA
<b>42</b>	<b>Freie Wohlfahrt</b>									
<b>422</b>	<b>Tagesheimstätten</b>									
<b>422400</b>	<b>Haushaltshilfe - Dorfservice</b>									
<b>Operative Gebarung</b>										
<b>SU 21 / 31</b>	<b>Summe Erträge / Einzahlungen operative Gebarung</b>				<b>0,00</b>	<b>0,00</b>	<b>0,00</b>	<b>0,00</b>	<b>0,00</b>	<b>0,00</b>
1/422400/757200	Gemeindebeitrag Dorfservice Beitrag Vereine	2234	3234	27	7.411,00	7.400,00	11,00	7.411,00	7.400,00	11,00
<b>SU 22 / 32</b>	<b>Summe Aufwendungen / Auszahlungen operative Gebarung</b>				<b>7.411,00</b>	<b>7.400,00</b>	<b>11,00</b>	<b>7.411,00</b>	<b>7.400,00</b>	<b>11,00</b>
<b>SA 0 / SA 1</b>	<b>(0) Nettoergebnis (21 - 22) / (1) Geldfluss operative Gebarung (31 - 32)</b>				<b>-7.411,00</b>	<b>-7.400,00</b>	<b>-11,00</b>	<b>-7.411,00</b>	<b>-7.400,00</b>	<b>-11,00</b>
<b>SU 23</b>	<b>Summe Haushaltsrücklagen</b>				<b>0,00</b>	<b>0,00</b>	<b>0,00</b>	<b>0,00</b>	<b>0,00</b>	<b>0,00</b>
<b>SA00</b>	<b>Nettoergebnis nach Zuw./Entn. Haushaltsrücklagen (Saldo 0 +/- SU23)</b>				<b>-7.411,00</b>	<b>-7.400,00</b>	<b>-11,00</b>			
<b>Investive Gebarung</b>										
<b>SU 33</b>	<b>Summe Einzahlungen investive Gebarung</b>							<b>0,00</b>	<b>0,00</b>	<b>0,00</b>
<b>SU 34</b>	<b>Summe Auszahlungen investive Gebarung</b>							<b>0,00</b>	<b>0,00</b>	<b>0,00</b>
<b>SA2</b>	<b>Saldo (2) Geldfluss aus der Investiven Gebarung (33 - 34)</b>							<b>0,00</b>	<b>0,00</b>	<b>0,00</b>
<b>SA3</b>	<b>Saldo (3) Nettofinanzierungssaldo (Saldo 1 + Saldo 2)</b>							<b>-7.411,00</b>	<b>-7.400,00</b>	<b>-11,00</b>
<b>Finanzierungstätigkeit</b>										
<b>SU 35</b>	<b>Summe Einzahlungen aus der Finanzierungstätigkeit</b>							<b>0,00</b>	<b>0,00</b>	<b>0,00</b>
<b>SU 36</b>	<b>Summe Auszahlungen aus der Finanzierungstätigkeit</b>							<b>0,00</b>	<b>0,00</b>	<b>0,00</b>
<b>SA4</b>	<b>Saldo (4) Geldfluss aus der Finanzierungstätigkeit (35 - 36)</b>							<b>0,00</b>	<b>0,00</b>	<b>0,00</b>
<b>SA5</b>	<b>Saldo (5) Geldfluss aus der voranschlagswirksamen Gebarung (Saldo 3 + Saldo 4)</b>							<b>-7.411,00</b>	<b>-7.400,00</b>	<b>-11,00</b>
<b>426</b>	<b>Flüchtlingshilfe</b>									
<b>426000</b>	<b>Flüchtlingshilfe</b>									
<b>Operative Gebarung</b>										
<b>SU 21 / 31</b>	<b>Summe Erträge / Einzahlungen operative Gebarung</b>				<b>0,00</b>	<b>0,00</b>	<b>0,00</b>	<b>0,00</b>	<b>0,00</b>	<b>0,00</b>
1/426000/720309	Kostenbeiträge (Kostensätze) für Leistungen	2225	3225	24	2.000,00	2.000,00		2.000,00	2.000,00	
1/426000/728000	Entgelte für sonstige Leistungen	2225	3225	24		200,00	-200,00		200,00	-200,00
1/426000/729000	Sonstige Ausgaben	2225	3225	24		200,00	-200,00		200,00	-200,00
<b>SU 22 / 32</b>	<b>Summe Aufwendungen / Auszahlungen operative Gebarung</b>				<b>2.000,00</b>	<b>2.400,00</b>	<b>-400,00</b>	<b>2.000,00</b>	<b>2.400,00</b>	<b>-400,00</b>
<b>SA 0 / SA 1</b>	<b>(0) Nettoergebnis (21 - 22) / (1) Geldfluss operative Gebarung (31 - 32)</b>				<b>-2.000,00</b>	<b>-2.400,00</b>	<b>400,00</b>	<b>-2.000,00</b>	<b>-2.400,00</b>	<b>400,00</b>
<b>SU 23</b>	<b>Summe Haushaltsrücklagen</b>				<b>0,00</b>	<b>0,00</b>	<b>0,00</b>	<b>0,00</b>	<b>0,00</b>	<b>0,00</b>
<b>SA00</b>	<b>Nettoergebnis nach Zuw./Entn. Haushaltsrücklagen (Saldo 0 +/- SU23)</b>				<b>-2.000,00</b>	<b>-2.400,00</b>	<b>400,00</b>			
<b>Investive Gebarung</b>										
<b>SU 33</b>	<b>Summe Einzahlungen investive Gebarung</b>							<b>0,00</b>	<b>0,00</b>	<b>0,00</b>
<b>SU 34</b>	<b>Summe Auszahlungen investive Gebarung</b>							<b>0,00</b>	<b>0,00</b>	<b>0,00</b>

		MVAG			Ergebnisrechnung			Finanzierungsrechnung		
		EH	FH	VCQU	RA 2022	VA 2022	RA - VA	RA 2022	VA 2022	RA - VA
<b>SA2</b>	<b>Saldo (2) Geldfluss aus der Investiven Gebarung (33 – 34)</b>							<b>0,00</b>	<b>0,00</b>	<b>0,00</b>
<b>SA3</b>	<b>Saldo (3) Nettofinanzierungssaldo (Saldo 1 + Saldo 2)</b>							<b>-2.000,00</b>	<b>-2.400,00</b>	<b>400,00</b>
<b>Finanzierungstätigkeit</b>										
<b>SU 35</b>	<b>Summe Einzahlungen aus der Finanzierungstätigkeit</b>							<b>0,00</b>	<b>0,00</b>	<b>0,00</b>
<b>SU 36</b>	<b>Summe Auszahlungen aus der Finanzierungstätigkeit</b>							<b>0,00</b>	<b>0,00</b>	<b>0,00</b>
<b>SA4</b>	<b>Saldo (4) Geldfluss aus der Finanzierungstätigkeit (35 – 36)</b>							<b>0,00</b>	<b>0,00</b>	<b>0,00</b>
<b>SA5</b>	<b>Saldo (5) Geldfluss aus der voranschlagswirksamen Gebarung (Saldo 3 + Saldo 4)</b>							<b>-2.000,00</b>	<b>-2.400,00</b>	<b>400,00</b>
<b>429</b>	<b>Sonstige Einrichtungen und Maßnahmen</b>									
<b>429000</b>	<b>Sonstige Einrichtungen und Maßnahmen</b>									
<b>Operative Gebarung</b>										
2/429000/823000	sonstige Zinserträge	2131	3131	14	1,32		1,32	1,32		1,32
2/429000/829000	Sonstige Erträge - Spenden Sozialkonto	2116	3116	18	100,00	100,00		100,00	100,00	
<b>SU 21 / 31</b>	<b>Summe Erträge / Einzahlungen operative Gebarung</b>				<b>101,32</b>	<b>100,00</b>	<b>1,32</b>	<b>101,32</b>	<b>100,00</b>	<b>1,32</b>
1/429000/710100	Kapitalertragssteuer	2225	3225	24	0,33		0,33	0,33		0,33
1/429000/728000	Entgelte für sonstige Leistungen - Altentag	2225	3225	24	1.720,90	1.500,00	220,90	1.197,60	2.700,00	-1.502,40
<b>SU 22 / 32</b>	<b>Summe Aufwendungen / Auszahlungen operative Gebarung</b>				<b>1.721,23</b>	<b>1.500,00</b>	<b>221,23</b>	<b>1.197,93</b>	<b>2.700,00</b>	<b>-1.502,07</b>
<b>SA 0 / SA 1</b>	<b>(0) Nettoergebnis (21 - 22) / (1) Geldfluss operative Gebarung (31 – 32)</b>				<b>-1.619,91</b>	<b>-1.400,00</b>	<b>-219,91</b>	<b>-1.096,61</b>	<b>-2.600,00</b>	<b>1.503,39</b>
1/429000/794000	Zuweisung an zweckgebundene Haushaltsrücklagen	2401			100,99		-100,99			
<b>SU 23</b>	<b>Summe Haushaltsrücklagen</b>				<b>-100,99</b>	<b>0,00</b>	<b>-100,99</b>	<b>0,00</b>	<b>0,00</b>	<b>0,00</b>
<b>SA00</b>	<b>Nettoergebnis nach Zuw./Entn. Haushaltsrücklagen (Saldo 0 +/- SU23)</b>				<b>-1.720,90</b>	<b>-1.400,00</b>	<b>-320,90</b>			
<b>Investive Gebarung</b>										
<b>SU 33</b>	<b>Summe Einzahlungen investive Gebarung</b>							<b>0,00</b>	<b>0,00</b>	<b>0,00</b>
<b>SU 34</b>	<b>Summe Auszahlungen investive Gebarung</b>							<b>0,00</b>	<b>0,00</b>	<b>0,00</b>
<b>SA2</b>	<b>Saldo (2) Geldfluss aus der Investiven Gebarung (33 – 34)</b>							<b>0,00</b>	<b>0,00</b>	<b>0,00</b>
<b>SA3</b>	<b>Saldo (3) Nettofinanzierungssaldo (Saldo 1 + Saldo 2)</b>							<b>-1.096,61</b>	<b>-2.600,00</b>	<b>1.503,39</b>
<b>Finanzierungstätigkeit</b>										
<b>SU 35</b>	<b>Summe Einzahlungen aus der Finanzierungstätigkeit</b>							<b>0,00</b>	<b>0,00</b>	<b>0,00</b>
<b>SU 36</b>	<b>Summe Auszahlungen aus der Finanzierungstätigkeit</b>							<b>0,00</b>	<b>0,00</b>	<b>0,00</b>
<b>SA4</b>	<b>Saldo (4) Geldfluss aus der Finanzierungstätigkeit (35 – 36)</b>							<b>0,00</b>	<b>0,00</b>	<b>0,00</b>
<b>SA5</b>	<b>Saldo (5) Geldfluss aus der voranschlagswirksamen Gebarung (Saldo 3 + Saldo 4)</b>							<b>-1.096,61</b>	<b>-2.600,00</b>	<b>1.503,39</b>

		MVAG			Ergebnisrechnung			Finanzierungsrechnung		
		EH	FH	VCQU	RA 2022	VA 2022	RA - VA	RA 2022	VA 2022	RA - VA
<b>43</b>	<b>Jugendwohlfahrt</b>									
<b>439</b>	<b>Sonstige Einrichtungen und Maßnahmen</b>									
<b>439000</b>	<b>Sonstige Einrichtungen und Maßnahmen</b>									
<b>Operative Gebarung</b>										
<b>SU 21 / 31</b>	<b>Summe Erträge / Einzahlungen operative Gebarung</b>				<b>0,00</b>	<b>0,00</b>	<b>0,00</b>	<b>0,00</b>	<b>0,00</b>	<b>0,00</b>
1/439000/768000	Sonstige Transfers an private Haushalte (Windeltonne)	2234	3234	27		2.900,00	-2.900,00		2.900,00	-2.900,00
<b>SU 22 / 32</b>	<b>Summe Aufwendungen / Auszahlungen operative Gebarung</b>				<b>0,00</b>	<b>2.900,00</b>	<b>-2.900,00</b>	<b>0,00</b>	<b>2.900,00</b>	<b>-2.900,00</b>
<b>SA 0 / SA 1</b>	<b>(0) Nettoergebnis (21 - 22) / (1) Geldfluss operative Gebarung (31 - 32)</b>				<b>0,00</b>	<b>-2.900,00</b>	<b>2.900,00</b>	<b>0,00</b>	<b>-2.900,00</b>	<b>2.900,00</b>
<b>SU 23</b>	<b>Summe Haushaltsrücklagen</b>				<b>0,00</b>	<b>0,00</b>	<b>0,00</b>	<b>0,00</b>	<b>0,00</b>	<b>0,00</b>
<b>SA00</b>	<b>Nettoergebnis nach Zuw./Entn. Haushaltsrücklagen (Saldo 0 +/- SU23)</b>				<b>0,00</b>	<b>-2.900,00</b>	<b>2.900,00</b>			
<b>Investive Gebarung</b>										
<b>SU 33</b>	<b>Summe Einzahlungen investive Gebarung</b>							<b>0,00</b>	<b>0,00</b>	<b>0,00</b>
<b>SU 34</b>	<b>Summe Auszahlungen investive Gebarung</b>							<b>0,00</b>	<b>0,00</b>	<b>0,00</b>
<b>SA2</b>	<b>Saldo (2) Geldfluss aus der Investiven Gebarung (33 - 34)</b>							<b>0,00</b>	<b>0,00</b>	<b>0,00</b>
<b>SA3</b>	<b>Saldo (3) Nettofinanzierungssaldo (Saldo 1 + Saldo 2)</b>							<b>0,00</b>	<b>-2.900,00</b>	<b>2.900,00</b>
<b>Finanzierungstätigkeit</b>										
<b>SU 35</b>	<b>Summe Einzahlungen aus der Finanzierungstätigkeit</b>							<b>0,00</b>	<b>0,00</b>	<b>0,00</b>
<b>SU 36</b>	<b>Summe Auszahlungen aus der Finanzierungstätigkeit</b>							<b>0,00</b>	<b>0,00</b>	<b>0,00</b>
<b>SA4</b>	<b>Saldo (4) Geldfluss aus der Finanzierungstätigkeit (35 - 36)</b>							<b>0,00</b>	<b>0,00</b>	<b>0,00</b>
<b>SA5</b>	<b>Saldo (5) Geldfluss aus der voranschlagswirksamen Gebarung (Saldo 3 + Saldo 4)</b>							<b>0,00</b>	<b>-2.900,00</b>	<b>2.900,00</b>
<b>44</b>	<b>Behebung von Notständen</b>									
<b>441</b>	<b>Maßnahmen</b>									
<b>441900</b>	<b>Corona Krise</b>									
<b>Operative Gebarung</b>										
2/441900/860000	Transfers von Bund, Bundesfonds und Bundeskammern	2121	3121	15	20.684,62	20.700,00	-15,38	20.684,62	20.700,00	-15,38
2/441900/860001	Bundes-Zweckzuschuss komm. Impfkampagne	2121	3121	15	9.126,00	9.100,00	26,00	9.126,00	9.100,00	26,00
2/441900/868000	Transfers von privaten Haushalten	2124	3124	16	645,00	600,00	45,00	645,00	600,00	45,00
<b>SU 21 / 31</b>	<b>Summe Erträge / Einzahlungen operative Gebarung</b>				<b>30.455,62</b>	<b>30.400,00</b>	<b>55,62</b>	<b>30.455,62</b>	<b>30.400,00</b>	<b>55,62</b>
1/441900/720309	Kostenbeiträge (Kostenersätze) für Leistungen	2225	3225	24	1.000,00	1.000,00		1.000,00	1.000,00	
1/441900/728000	Entgelte für sonstige Leistungen	2225	3225	24	10.642,23	2.500,00	8.142,23	10.642,23	2.500,00	8.142,23
1/441900/729000	Sonstige Aufwendungen	2225	3225	24	186,00	500,00	-314,00	186,00	500,00	-314,00
<b>SU 22 / 32</b>	<b>Summe Aufwendungen / Auszahlungen operative Gebarung</b>				<b>11.828,23</b>	<b>4.000,00</b>	<b>7.828,23</b>	<b>11.828,23</b>	<b>4.000,00</b>	<b>7.828,23</b>

	MVAG	MVAG	VCQU	Ergebnisrechnung			Finanzierungsrechnung				
				EH	FH	RA 2022	VA 2022	RA - VA	RA 2022	VA 2022	RA - VA
SA 0 / SA 1	(0) Nettoergebnis (21 - 22) / (1) Geldfluss operative Gebarung (31 - 32)					18.627,39	26.400,00	-7.772,61	18.627,39	26.400,00	-7.772,61
SU 23	Summe Haushaltsrücklagen					0,00	0,00	0,00	0,00	0,00	0,00
SA00	Nettoergebnis nach Zuw./Entn. Haushaltsrücklagen (Saldo 0 +/- SU23)					18.627,39	26.400,00	-7.772,61			
<b>Investive Gebarung</b>											
SU 33	Summe Einzahlungen investive Gebarung								0,00	0,00	0,00
SU 34	Summe Auszahlungen investive Gebarung								0,00	0,00	0,00
SA2	Saldo (2) Geldfluss aus der Investiven Gebarung (33 - 34)								0,00	0,00	0,00
SA3	Saldo (3) Nettofinanzierungssaldo (Saldo 1 + Saldo 2)								18.627,39	26.400,00	-7.772,61
<b>Finanzierungstätigkeit</b>											
SU 35	Summe Einzahlungen aus der Finanzierungstätigkeit								0,00	0,00	0,00
SU 36	Summe Auszahlungen aus der Finanzierungstätigkeit								0,00	0,00	0,00
SA4	Saldo (4) Geldfluss aus der Finanzierungstätigkeit (35 - 36)								0,00	0,00	0,00
SA5	Saldo (5) Geldfluss aus der voranschlagswirksamen Gebarung (Saldo 3 + Saldo 4)								18.627,39	26.400,00	-7.772,61
<b>48 Wohnbauförderung</b>											
<b>481 Landes-Wohnbau-Sonderprogramme</b>											
<b>481001 Projekt Ölkesselfreie Gemeinde (KEIWOG)</b>											
<b>Operative Gebarung</b>											
2/481001/860000	Transfers von Ländern, Landesfonds und Landeskammern	2121	3121	15			30.400,00	-30.400,00	9.600,00	30.400,00	-20.800,00
SU 21 / 31	Summe Erträge / Einzahlungen operative Gebarung					0,00	30.400,00	-30.400,00	9.600,00	30.400,00	-20.800,00
1/481001/728000	Entgelte für sonstige Leistungen	2225	3225	24			38.000,00	-38.000,00	12.000,00	38.000,00	-26.000,00
SU 22 / 32	Summe Aufwendungen / Auszahlungen operative Gebarung					0,00	38.000,00	-38.000,00	12.000,00	38.000,00	-26.000,00
SA 0 / SA 1	(0) Nettoergebnis (21 - 22) / (1) Geldfluss operative Gebarung (31 - 32)					0,00	-7.600,00	7.600,00	-2.400,00	-7.600,00	5.200,00
SU 23	Summe Haushaltsrücklagen					0,00	0,00	0,00	0,00	0,00	0,00
SA00	Nettoergebnis nach Zuw./Entn. Haushaltsrücklagen (Saldo 0 +/- SU23)					0,00	-7.600,00	7.600,00			
<b>Investive Gebarung</b>											
SU 33	Summe Einzahlungen investive Gebarung								0,00	0,00	0,00
SU 34	Summe Auszahlungen investive Gebarung								0,00	0,00	0,00
SA2	Saldo (2) Geldfluss aus der Investiven Gebarung (33 - 34)								0,00	0,00	0,00
SA3	Saldo (3) Nettofinanzierungssaldo (Saldo 1 + Saldo 2)								-2.400,00	-7.600,00	5.200,00
<b>Finanzierungstätigkeit</b>											
SU 35	Summe Einzahlungen aus der Finanzierungstätigkeit								0,00	0,00	0,00
SU 36	Summe Auszahlungen aus der Finanzierungstätigkeit								0,00	0,00	0,00
SA4	Saldo (4) Geldfluss aus der Finanzierungstätigkeit (35 - 36)								0,00	0,00	0,00
SA5	Saldo (5) Geldfluss aus der voranschlagswirksamen Gebarung (Saldo 3 + Saldo 4)								-2.400,00	-7.600,00	5.200,00

		MVAG	MVAG	VCQU	Ergebnisrechnung			Finanzierungsrechnung		
		EH	FH		RA 2022	VA 2022	RA - VA	RA 2022	VA 2022	RA - VA
<b>5 Gesundheit</b>										
<b>51</b>	<b>Gesundheitsdienst</b>									
<b>510</b>	<b>Medizinische Bereichsversorgung</b>									
<b>510000</b>	<b>Medizinische Bereichsversorgung</b>									
<b>Operative Gebarung</b>										
<b>SU 21 / 31</b>	<b>Summe Erträge / Einzahlungen operative Gebarung</b>				<b>0,00</b>	<b>0,00</b>	<b>0,00</b>	<b>0,00</b>	<b>0,00</b>	<b>0,00</b>
1/510000/459000	Sonstige Verbrauchsgüter	2221	3221	23	253,40	400,00	-146,60	253,40	400,00	-146,60
1/510000/751110	Transferzahl. gem. Sprengelärztes	2231	3231	26	3.082,43	3.300,00	-217,57	1.538,58	3.300,00	-1.761,42
<b>SU 22 / 32</b>	<b>Summe Aufwendungen / Auszahlungen operative Gebarung</b>				<b>3.335,83</b>	<b>3.700,00</b>	<b>-364,17</b>	<b>1.791,98</b>	<b>3.700,00</b>	<b>-1.908,02</b>
<b>SA 0 / SA 1</b>	<b>(0) Nettoergebnis (21 - 22) / (1) Geldfluss operative Gebarung (31 - 32)</b>				<b>-3.335,83</b>	<b>-3.700,00</b>	<b>364,17</b>	<b>-1.791,98</b>	<b>-3.700,00</b>	<b>1.908,02</b>
<b>SU 23</b>	<b>Summe Haushaltsrücklagen</b>				<b>0,00</b>	<b>0,00</b>	<b>0,00</b>	<b>0,00</b>	<b>0,00</b>	<b>0,00</b>
<b>SA00</b>	<b>Nettoergebnis nach Zuw./Entn. Haushaltsrücklagen (Saldo 0 +/- SU23)</b>				<b>-3.335,83</b>	<b>-3.700,00</b>	<b>364,17</b>			
<b>Investive Gebarung</b>										
<b>SU 33</b>	<b>Summe Einzahlungen investive Gebarung</b>							<b>0,00</b>	<b>0,00</b>	<b>0,00</b>
<b>SU 34</b>	<b>Summe Auszahlungen investive Gebarung</b>							<b>0,00</b>	<b>0,00</b>	<b>0,00</b>
<b>SA2</b>	<b>Saldo (2) Geldfluss aus der Investiven Gebarung (33 - 34)</b>							<b>0,00</b>	<b>0,00</b>	<b>0,00</b>
<b>SA3</b>	<b>Saldo (3) Nettofinanzierungssaldo (Saldo 1 + Saldo 2)</b>							<b>-1.791,98</b>	<b>-3.700,00</b>	<b>1.908,02</b>
<b>Finanzierungstätigkeit</b>										
<b>SU 35</b>	<b>Summe Einzahlungen aus der Finanzierungstätigkeit</b>							<b>0,00</b>	<b>0,00</b>	<b>0,00</b>
<b>SU 36</b>	<b>Summe Auszahlungen aus der Finanzierungstätigkeit</b>							<b>0,00</b>	<b>0,00</b>	<b>0,00</b>
<b>SA4</b>	<b>Saldo (4) Geldfluss aus der Finanzierungstätigkeit (35 - 36)</b>							<b>0,00</b>	<b>0,00</b>	<b>0,00</b>
<b>SA5</b>	<b>Saldo (5) Geldfluss aus der voranschlagswirksamen Gebarung (Saldo 3 + Saldo 4)</b>							<b>-1.791,98</b>	<b>-3.700,00</b>	<b>1.908,02</b>
<b>52</b>	<b>Umweltschutz</b>									
<b>528</b>	<b>Tierkörperbeseitigung</b>									
<b>528000</b>	<b>Tierkörperbeseitigung</b>									
<b>Operative Gebarung</b>										
<b>SU 21 / 31</b>	<b>Summe Erträge / Einzahlungen operative Gebarung</b>				<b>0,00</b>	<b>0,00</b>	<b>0,00</b>	<b>0,00</b>	<b>0,00</b>	<b>0,00</b>
1/528000/710000	Öffentliche Abgaben	2225	3225	24	14,61	100,00	-85,39	14,61	100,00	-85,39
1/528000/720109	Kostenbeiträge Wirtschaftshof - Arbeiter	2225	3225	24	1.408,00	1.200,00	208,00	1.408,00	1.200,00	208,00
1/528000/720209	Kostenbeiträge Wirtschaftshof - Maschinen Leistungen	2225	3225	24	285,00	300,00	-15,00	285,00	300,00	-15,00
1/528000/728000	Entgelte für sonstige Leistungen	2225	3225	24	4.093,49	3.200,00	893,49	3.057,09	3.200,00	-142,91
<b>SU 22 / 32</b>	<b>Summe Aufwendungen / Auszahlungen operative Gebarung</b>				<b>5.801,10</b>	<b>4.800,00</b>	<b>1.001,10</b>	<b>4.764,70</b>	<b>4.800,00</b>	<b>-35,30</b>
<b>SA 0 / SA 1</b>	<b>(0) Nettoergebnis (21 - 22) / (1) Geldfluss operative Gebarung (31 - 32)</b>				<b>-5.801,10</b>	<b>-4.800,00</b>	<b>-1.001,10</b>	<b>-4.764,70</b>	<b>-4.800,00</b>	<b>35,30</b>
<b>SU 23</b>	<b>Summe Haushaltsrücklagen</b>				<b>0,00</b>	<b>0,00</b>	<b>0,00</b>	<b>0,00</b>	<b>0,00</b>	<b>0,00</b>

		MVAG	MVAG	VCQU	Ergebnisrechnung			Finanzierungsrechnung		
		EH	FH		RA 2022	VA 2022	RA - VA	RA 2022	VA 2022	RA - VA
<b>SA00</b>	<b>Nettoergebnis nach Zuw./Entn. Haushaltsrücklagen (Saldo 0 +/- SU23)</b>				<b>-5.801,10</b>	<b>-4.800,00</b>	<b>-1.001,10</b>			
<b>Investive Gebarung</b>										
<b>SU 33</b>	<b>Summe Einzahlungen investive Gebarung</b>							<b>0,00</b>	<b>0,00</b>	<b>0,00</b>
<b>SU 34</b>	<b>Summe Auszahlungen investive Gebarung</b>							<b>0,00</b>	<b>0,00</b>	<b>0,00</b>
<b>SA2</b>	<b>Saldo (2) Geldfluss aus der Investiven Gebarung (33 – 34)</b>							<b>0,00</b>	<b>0,00</b>	<b>0,00</b>
<b>SA3</b>	<b>Saldo (3) Nettofinanzierungssaldo (Saldo 1 + Saldo 2)</b>							<b>-4.764,70</b>	<b>-4.800,00</b>	<b>35,30</b>
<b>Finanzierungstätigkeit</b>										
<b>SU 35</b>	<b>Summe Einzahlungen aus der Finanzierungstätigkeit</b>							<b>0,00</b>	<b>0,00</b>	<b>0,00</b>
<b>SU 36</b>	<b>Summe Auszahlungen aus der Finanzierungstätigkeit</b>							<b>0,00</b>	<b>0,00</b>	<b>0,00</b>
<b>SA4</b>	<b>Saldo (4) Geldfluss aus der Finanzierungstätigkeit (35 – 36)</b>							<b>0,00</b>	<b>0,00</b>	<b>0,00</b>
<b>SA5</b>	<b>Saldo (5) Geldfluss aus der voranschlagswirksamen Gebarung (Saldo 3 + Saldo 4)</b>							<b>-4.764,70</b>	<b>-4.800,00</b>	<b>35,30</b>
<b>529</b>	<b>Sonstige Einrichtungen und Maßnahmen</b>									
<b>529000</b>	<b>Sonstige Einrichtungen und Maßnahme "Gesunde Gemeinde"</b>									
<b>Operative Gebarung</b>										
<b>2/529000/829000</b>	<b>Sonstige Einnahmen</b>	2116	3116	18	1.419,00	1.400,00	19,00	1.419,00	1.400,00	19,00
<b>SU 21 / 31</b>	<b>Summe Erträge / Einzahlungen operative Gebarung</b>				<b>1.419,00</b>	<b>1.400,00</b>	<b>19,00</b>	<b>1.419,00</b>	<b>1.400,00</b>	<b>19,00</b>
<b>1/529000/728000</b>	<b>Entgelte für sonstige Leistungen</b>	2225	3225	24	1.830,81	1.700,00	130,81	1.830,81	1.700,00	130,81
<b>SU 22 / 32</b>	<b>Summe Aufwendungen / Auszahlungen operative Gebarung</b>				<b>1.830,81</b>	<b>1.700,00</b>	<b>130,81</b>	<b>1.830,81</b>	<b>1.700,00</b>	<b>130,81</b>
<b>SA 0 / SA 1</b>	<b>(0) Nettoergebnis (21 - 22) / (1) Geldfluss operative Gebarung (31 – 32)</b>				<b>-411,81</b>	<b>-300,00</b>	<b>-111,81</b>	<b>-411,81</b>	<b>-300,00</b>	<b>-111,81</b>
<b>SU 23</b>	<b>Summe Haushaltsrücklagen</b>				<b>0,00</b>	<b>0,00</b>	<b>0,00</b>	<b>0,00</b>	<b>0,00</b>	<b>0,00</b>
<b>SA00</b>	<b>Nettoergebnis nach Zuw./Entn. Haushaltsrücklagen (Saldo 0 +/- SU23)</b>				<b>-411,81</b>	<b>-300,00</b>	<b>-111,81</b>			
<b>Investive Gebarung</b>										
<b>SU 33</b>	<b>Summe Einzahlungen investive Gebarung</b>							<b>0,00</b>	<b>0,00</b>	<b>0,00</b>
<b>SU 34</b>	<b>Summe Auszahlungen investive Gebarung</b>							<b>0,00</b>	<b>0,00</b>	<b>0,00</b>
<b>SA2</b>	<b>Saldo (2) Geldfluss aus der Investiven Gebarung (33 – 34)</b>							<b>0,00</b>	<b>0,00</b>	<b>0,00</b>
<b>SA3</b>	<b>Saldo (3) Nettofinanzierungssaldo (Saldo 1 + Saldo 2)</b>							<b>-411,81</b>	<b>-300,00</b>	<b>-111,81</b>
<b>Finanzierungstätigkeit</b>										
<b>SU 35</b>	<b>Summe Einzahlungen aus der Finanzierungstätigkeit</b>							<b>0,00</b>	<b>0,00</b>	<b>0,00</b>
<b>SU 36</b>	<b>Summe Auszahlungen aus der Finanzierungstätigkeit</b>							<b>0,00</b>	<b>0,00</b>	<b>0,00</b>
<b>SA4</b>	<b>Saldo (4) Geldfluss aus der Finanzierungstätigkeit (35 – 36)</b>							<b>0,00</b>	<b>0,00</b>	<b>0,00</b>
<b>SA5</b>	<b>Saldo (5) Geldfluss aus der voranschlagswirksamen Gebarung (Saldo 3 + Saldo 4)</b>							<b>-411,81</b>	<b>-300,00</b>	<b>-111,81</b>

		MVAG	MVAG	VCQU	Ergebnisrechnung			Finanzierungsrechnung		
		EH	FH		RA 2022	VA 2022	RA - VA	RA 2022	VA 2022	RA - VA
<b>53</b>	<b>Retten- und Warndienste</b>									
<b>530</b>	<b>Retten- dienste</b>									
<b>530000</b>	<b>Retten- dienste</b>									
<b>Operative Gebarung</b>										
2/530000/828000	Rückersätze von Aufwendungen	2116	3116	18	106,79	100,00	6,79	106,79	100,00	6,79
<b>SU 21 / 31</b>	<b>Summe Erträge / Einzahlungen operative Gebarung</b>				<b>106,79</b>	<b>100,00</b>	<b>6,79</b>	<b>106,79</b>	<b>100,00</b>	<b>6,79</b>
1/530000/751140	Retten- beitrag	2231	3231	26	13.736,64	13.700,00	36,64	13.736,64	13.700,00	36,64
<b>SU 22 / 32</b>	<b>Summe Aufwendungen / Auszahlungen operative Gebarung</b>				<b>13.736,64</b>	<b>13.700,00</b>	<b>36,64</b>	<b>13.736,64</b>	<b>13.700,00</b>	<b>36,64</b>
<b>SA 0 / SA 1</b>	<b>(0) Nettoergebnis (21 - 22) / (1) Geldfluss operative Gebarung (31 - 32)</b>				<b>-13.629,85</b>	<b>-13.600,00</b>	<b>-29,85</b>	<b>-13.629,85</b>	<b>-13.600,00</b>	<b>-29,85</b>
<b>SU 23</b>	<b>Summe Haushaltsrücklagen</b>				<b>0,00</b>	<b>0,00</b>	<b>0,00</b>	<b>0,00</b>	<b>0,00</b>	<b>0,00</b>
<b>SA00</b>	<b>Nettoergebnis nach Zuw./Entn. Haushaltsrücklagen (Saldo 0 +/- SU23)</b>				<b>-13.629,85</b>	<b>-13.600,00</b>	<b>-29,85</b>			
<b>Investive Gebarung</b>										
<b>SU 33</b>	<b>Summe Einzahlungen investive Gebarung</b>							<b>0,00</b>	<b>0,00</b>	<b>0,00</b>
<b>SU 34</b>	<b>Summe Auszahlungen investive Gebarung</b>							<b>0,00</b>	<b>0,00</b>	<b>0,00</b>
<b>SA2</b>	<b>Saldo (2) Geldfluss aus der Investiven Gebarung (33 - 34)</b>							<b>0,00</b>	<b>0,00</b>	<b>0,00</b>
<b>SA3</b>	<b>Saldo (3) Nettofinanzierungssaldo (Saldo 1 + Saldo 2)</b>							<b>-13.629,85</b>	<b>-13.600,00</b>	<b>-29,85</b>
<b>Finanzierungstätigkeit</b>										
<b>SU 35</b>	<b>Summe Einzahlungen aus der Finanzierungstätigkeit</b>							<b>0,00</b>	<b>0,00</b>	<b>0,00</b>
<b>SU 36</b>	<b>Summe Auszahlungen aus der Finanzierungstätigkeit</b>							<b>0,00</b>	<b>0,00</b>	<b>0,00</b>
<b>SA4</b>	<b>Saldo (4) Geldfluss aus der Finanzierungstätigkeit (35 - 36)</b>							<b>0,00</b>	<b>0,00</b>	<b>0,00</b>
<b>SA5</b>	<b>Saldo (5) Geldfluss aus der voranschlagswirksamen Gebarung (Saldo 3 + Saldo 4)</b>							<b>-13.629,85</b>	<b>-13.600,00</b>	<b>-29,85</b>
<b>56</b>	<b>Krankenanstalten anderer Rechtsträger</b>									
<b>560</b>	<b>Betriebsabgangsdeckung</b>									
<b>560000</b>	<b>Beiträge der Gemeinden</b>									
<b>Operative Gebarung</b>										
<b>SU 21 / 31</b>	<b>Summe Erträge / Einzahlungen operative Gebarung</b>				<b>0,00</b>	<b>0,00</b>	<b>0,00</b>	<b>0,00</b>	<b>0,00</b>	<b>0,00</b>
1/560000/751120	Abgangsdeckung Krankenanstalten	2231	3231	26	189.273,68	189.200,00	73,68	189.273,68	189.200,00	73,68
<b>SU 22 / 32</b>	<b>Summe Aufwendungen / Auszahlungen operative Gebarung</b>				<b>189.273,68</b>	<b>189.200,00</b>	<b>73,68</b>	<b>189.273,68</b>	<b>189.200,00</b>	<b>73,68</b>
<b>SA 0 / SA 1</b>	<b>(0) Nettoergebnis (21 - 22) / (1) Geldfluss operative Gebarung (31 - 32)</b>				<b>-189.273,68</b>	<b>-189.200,00</b>	<b>-73,68</b>	<b>-189.273,68</b>	<b>-189.200,00</b>	<b>-73,68</b>
<b>SU 23</b>	<b>Summe Haushaltsrücklagen</b>				<b>0,00</b>	<b>0,00</b>	<b>0,00</b>	<b>0,00</b>	<b>0,00</b>	<b>0,00</b>
<b>SA00</b>	<b>Nettoergebnis nach Zuw./Entn. Haushaltsrücklagen (Saldo 0 +/- SU23)</b>				<b>-189.273,68</b>	<b>-189.200,00</b>	<b>-73,68</b>			
<b>Investive Gebarung</b>										
<b>SU 33</b>	<b>Summe Einzahlungen investive Gebarung</b>							<b>0,00</b>	<b>0,00</b>	<b>0,00</b>
<b>SU 34</b>	<b>Summe Auszahlungen investive Gebarung</b>							<b>0,00</b>	<b>0,00</b>	<b>0,00</b>
<b>SA2</b>	<b>Saldo (2) Geldfluss aus der Investiven Gebarung (33 - 34)</b>							<b>0,00</b>	<b>0,00</b>	<b>0,00</b>



	MVAG	MVAG	VCQU	Ergebnisrechnung			Finanzierungsrechnung			
				EH	FH		RA 2022	VA 2022	RA - VA	
<b>SA3</b>										
	Saldo (3) Nettofinanzierungssaldo (Saldo 1 + Saldo 2)									
							-189.273,68	-189.200,00	-73,68	
<b>Finanzierungstätigkeit</b>										
<b>SU 35</b>										
	Summe Einzahlungen aus der Finanzierungstätigkeit							0,00	0,00	0,00
<b>SU 36</b>										
	Summe Auszahlungen aus der Finanzierungstätigkeit							0,00	0,00	0,00
<b>SA4</b>										
	Saldo (4) Geldfluss aus der Finanzierungstätigkeit (35 – 36)							0,00	0,00	0,00
<b>SA5</b>										
	Saldo (5) Geldfluss aus der voranschlagswirksamen Gebarung (Saldo 3 + Saldo 4)							-189.273,68	-189.200,00	-73,68

		MVAG	MVAG	VCQU	Ergebnisrechnung			Finanzierungsrechnung		
		EH	FH		RA 2022	VA 2022	RA - VA	RA 2022	VA 2022	RA - VA
<b>6 Straßen- und Wasserbau, Verkehr</b>										
<b>61</b>	<b>Straßenbau</b>									
<b>612</b>	<b>Gemeindestraßen</b>									
<b>612000</b>	<b>Gemeindestraßen</b>									
<b>Operative Gebarung</b>										
2/612000/813000	Erträge aus der Auflösung von Investitionszuschüssen (Kapitaltransfers)	2127			116.686,67	123.400,00	-6.713,33			
2/612000/829000	Sonstige Einnahmen	2116	3116	18		100,00	-100,00		100,00	-100,00
2/612000/868000	Laufende Transferzahlungen von privaten Haushalten	2124	3124	16	500,00	100,00	400,00	500,00	100,00	400,00
<b>SU 21 / 31</b>	<b>Summe Erträge / Einzahlungen operative Gebarung</b>				<b>117.186,67</b>	<b>123.600,00</b>	<b>-6.413,33</b>	<b>500,00</b>	<b>200,00</b>	<b>300,00</b>
1/612000/400000	Geringwert.Wirtschaftsgüter	2221	3221	23	521,45	500,00	21,45	521,45	500,00	21,45
1/612000/611000	Instandhaltung von Straßenbauten	2224	3224	24	17.633,39	12.000,00	5.633,39	17.633,39	12.000,00	5.633,39
1/612000/631000	Telefon- und Internetdienste	2222	3222	24	268,85	300,00	-31,15	268,85	300,00	-31,15
1/612000/670000	Versicherungen	2222	3222	24	112,00	100,00	12,00	112,00	100,00	12,00
1/612000/680200	Planmäßige Abschreibung - Grundstücke, Grundstückseinrichtungen u. Infrastruktur	2226			116.686,67	116.700,00	-13,33			
1/612000/720109	Kostenbeiträge Wirtschaftshof - Arbeiter	2225	3225	24	6.400,00	5.200,00	1.200,00	6.400,00	5.200,00	1.200,00
1/612000/720209	Kostenbeiträge Wirtschaftshof - Maschinen Leistungen	2225	3225	24	1.893,00	1.200,00	693,00	1.893,00	1.200,00	693,00
1/612000/728000	Entgelte für sonstige Leistungen	2225	3225	24	5.099,02	5.100,00	-0,98	5.099,02	5.100,00	-0,98
<b>SU 22 / 32</b>	<b>Summe Aufwendungen / Auszahlungen operative Gebarung</b>				<b>148.614,38</b>	<b>141.100,00</b>	<b>7.514,38</b>	<b>31.927,71</b>	<b>24.400,00</b>	<b>7.527,71</b>
<b>SA 0 / SA 1</b>	<b>(0) Nettoergebnis (21 - 22) / (1) Geldfluss operative Gebarung (31 - 32)</b>				<b>-31.427,71</b>	<b>-17.500,00</b>	<b>-13.927,71</b>	<b>-31.427,71</b>	<b>-24.200,00</b>	<b>-7.227,71</b>
<b>SU 23</b>	<b>Summe Haushaltsrücklagen</b>				<b>0,00</b>	<b>0,00</b>	<b>0,00</b>	<b>0,00</b>	<b>0,00</b>	<b>0,00</b>
<b>SA00</b>	<b>Nettoergebnis nach Zuw./Entn. Haushaltsrücklagen (Saldo 0 +/- SU23)</b>				<b>-31.427,71</b>	<b>-17.500,00</b>	<b>-13.927,71</b>			
<b>Investive Gebarung</b>										
<b>SU 33</b>	<b>Summe Einzahlungen investive Gebarung</b>							<b>0,00</b>	<b>0,00</b>	<b>0,00</b>
<b>SU 34</b>	<b>Summe Auszahlungen investive Gebarung</b>							<b>0,00</b>	<b>0,00</b>	<b>0,00</b>
<b>SA2</b>	<b>Saldo (2) Geldfluss aus der Investiven Gebarung (33 - 34)</b>							<b>0,00</b>	<b>0,00</b>	<b>0,00</b>
<b>SA3</b>	<b>Saldo (3) Nettofinanzierungssaldo (Saldo 1 + Saldo 2)</b>							<b>-31.427,71</b>	<b>-24.200,00</b>	<b>-7.227,71</b>
<b>Finanzierungstätigkeit</b>										
<b>SU 35</b>	<b>Summe Einzahlungen aus der Finanzierungstätigkeit</b>							<b>0,00</b>	<b>0,00</b>	<b>0,00</b>
<b>SU 36</b>	<b>Summe Auszahlungen aus der Finanzierungstätigkeit</b>							<b>0,00</b>	<b>0,00</b>	<b>0,00</b>
<b>SA4</b>	<b>Saldo (4) Geldfluss aus der Finanzierungstätigkeit (35 - 36)</b>							<b>0,00</b>	<b>0,00</b>	<b>0,00</b>
<b>SA5</b>	<b>Saldo (5) Geldfluss aus der voranschlagswirksamen Gebarung (Saldo 3 + Saldo 4)</b>							<b>-31.427,71</b>	<b>-24.200,00</b>	<b>-7.227,71</b>

		MVAG	MVAG	VCQU	Ergebnisrechnung			Finanzierungsrechnung		
		EH	FH		RA 2022	VA 2022	RA - VA	RA 2022	VA 2022	RA - VA
<b>612030</b>	<b>Brückensanierungen</b>									
<b>Operative Gebarung</b>										
2/612030/861100	Transfers von Ländern, Landesfonds und Landeskammern	2121	3121	15		32.300,00	-32.300,00		32.300,00	-32.300,00
<b>SU 21 / 31</b>	<b>Summe Erträge / Einzahlungen operative Gebarung</b>				<b>0,00</b>	<b>32.300,00</b>	<b>-32.300,00</b>	<b>0,00</b>	<b>32.300,00</b>	<b>-32.300,00</b>
1/612030/611000	Instandhaltung von Straßenbauten	2224	3224	24	8.117,19	32.300,00	-24.182,81	8.117,19	32.300,00	-24.182,81
<b>SU 22 / 32</b>	<b>Summe Aufwendungen / Auszahlungen operative Gebarung</b>				<b>8.117,19</b>	<b>32.300,00</b>	<b>-24.182,81</b>	<b>8.117,19</b>	<b>32.300,00</b>	<b>-24.182,81</b>
<b>SA 0 / SA 1</b>	<b>(0) Nettoergebnis (21 - 22) / (1) Geldfluss operative Gebarung (31 - 32)</b>				<b>-8.117,19</b>	<b>0,00</b>	<b>-8.117,19</b>	<b>-8.117,19</b>	<b>0,00</b>	<b>-8.117,19</b>
<b>SU 23</b>	<b>Summe Haushaltsrücklagen</b>				<b>0,00</b>	<b>0,00</b>	<b>0,00</b>	<b>0,00</b>	<b>0,00</b>	<b>0,00</b>
<b>SA00</b>	<b>Nettoergebnis nach Zuw./Entn. Haushaltsrücklagen (Saldo 0 +/- SU23)</b>				<b>-8.117,19</b>	<b>0,00</b>	<b>-8.117,19</b>			
<b>Investive Gebarung</b>										
<b>SU 33</b>	<b>Summe Einzahlungen investive Gebarung</b>							<b>0,00</b>	<b>0,00</b>	<b>0,00</b>
<b>SU 34</b>	<b>Summe Auszahlungen investive Gebarung</b>							<b>0,00</b>	<b>0,00</b>	<b>0,00</b>
<b>SA2</b>	<b>Saldo (2) Geldfluss aus der Investiven Gebarung (33 - 34)</b>							<b>0,00</b>	<b>0,00</b>	<b>0,00</b>
<b>SA3</b>	<b>Saldo (3) Nettofinanzierungssaldo (Saldo 1 + Saldo 2)</b>							<b>-8.117,19</b>	<b>0,00</b>	<b>-8.117,19</b>
<b>Finanzierungstätigkeit</b>										
<b>SU 35</b>	<b>Summe Einzahlungen aus der Finanzierungstätigkeit</b>							<b>0,00</b>	<b>0,00</b>	<b>0,00</b>
<b>SU 36</b>	<b>Summe Auszahlungen aus der Finanzierungstätigkeit</b>							<b>0,00</b>	<b>0,00</b>	<b>0,00</b>
<b>SA4</b>	<b>Saldo (4) Geldfluss aus der Finanzierungstätigkeit (35 - 36)</b>							<b>0,00</b>	<b>0,00</b>	<b>0,00</b>
<b>SA5</b>	<b>Saldo (5) Geldfluss aus der voranschlagswirksamen Gebarung (Saldo 3 + Saldo 4)</b>							<b>-8.117,19</b>	<b>0,00</b>	<b>-8.117,19</b>
<b>612200</b>	<b>Oberflächengestaltung Oberdrauburg BA 01</b>									
<b>Operative Gebarung</b>										
2/612200/823000	sonstige Zinserträge	2131	3131	14	4,67		4,67	4,67		4,67
2/612200/861100	BZ operative Gebarung - Transfers von Ländern, Landesfonds und Landeskammern	2121	3121	15	57.000,00	57.000,00		114.000,00	57.000,00	57.000,00
<b>SU 21 / 31</b>	<b>Summe Erträge / Einzahlungen operative Gebarung</b>				<b>57.004,67</b>	<b>57.000,00</b>	<b>4,67</b>	<b>114.004,67</b>	<b>57.000,00</b>	<b>57.004,67</b>
1/612200/710100	Öffentliche Abgaben, ohne Gebühren gemäß FAG	2225	3225	24	1,17		1,17	1,17		1,17
1/612200/729000	Modell 1422 - Zinsen u. Tilgung	2225	3225	24	57.185,50	57.000,00	185,50	57.185,50	57.000,00	185,50
<b>SU 22 / 32</b>	<b>Summe Aufwendungen / Auszahlungen operative Gebarung</b>				<b>57.186,67</b>	<b>57.000,00</b>	<b>186,67</b>	<b>57.186,67</b>	<b>57.000,00</b>	<b>186,67</b>
<b>SA 0 / SA 1</b>	<b>(0) Nettoergebnis (21 - 22) / (1) Geldfluss operative Gebarung (31 - 32)</b>				<b>-182,00</b>	<b>0,00</b>	<b>-182,00</b>	<b>56.818,00</b>	<b>0,00</b>	<b>56.818,00</b>
1/612200/794000	Zuweisung an zweckgebundene Haushaltsrücklagen	2401			3,50		-3,50			
<b>SU 23</b>	<b>Summe Haushaltsrücklagen</b>				<b>-3,50</b>	<b>0,00</b>	<b>-3,50</b>	<b>0,00</b>	<b>0,00</b>	<b>0,00</b>
<b>SA00</b>	<b>Nettoergebnis nach Zuw./Entn. Haushaltsrücklagen (Saldo 0 +/- SU23)</b>				<b>-185,50</b>	<b>0,00</b>	<b>-185,50</b>			
<b>Investive Gebarung</b>										
<b>SU 33</b>	<b>Summe Einzahlungen investive Gebarung</b>							<b>0,00</b>	<b>0,00</b>	<b>0,00</b>

	MVAG	MVAG	VCQU	Ergebnisrechnung			Finanzierungsrechnung			
				EH	FH		RA 2022	VA 2022	RA - VA	RA 2022
<b>SU 34</b>								<b>0,00</b>	<b>0,00</b>	<b>0,00</b>
<b>SA2</b>								<b>0,00</b>	<b>0,00</b>	<b>0,00</b>
<b>SA3</b>								<b>56.818,00</b>	<b>0,00</b>	<b>56.818,00</b>
<b>Finanzierungstätigkeit</b>										
<b>SU 35</b>								<b>0,00</b>	<b>0,00</b>	<b>0,00</b>
<b>SU 36</b>								<b>0,00</b>	<b>0,00</b>	<b>0,00</b>
<b>SA4</b>								<b>0,00</b>	<b>0,00</b>	<b>0,00</b>
<b>SA5</b>								<b>56.818,00</b>	<b>0,00</b>	<b>56.818,00</b>
<b>616</b>										
<b>616000</b>										
<b>Operative Gebarung</b>										
<b>SU 21 / 31</b>								<b>0,00</b>	<b>0,00</b>	<b>0,00</b>
1/616000/400000				2221	3221	23		171,00	300,00	-129,00
1/616000/619000				2224	3224	24		10.319,97	14.000,00	-3.680,03
1/616000/720109				2225	3225	24		4.256,00	4.000,00	256,00
1/616000/720209				2225	3225	24		2.277,00	1.800,00	477,00
1/616000/728000				2225	3225	24			500,00	-500,00
<b>SU 22 / 32</b>								<b>17.023,97</b>	<b>20.600,00</b>	<b>-3.576,03</b>
<b>SA 0 / SA 1</b>								<b>-17.023,97</b>	<b>-20.600,00</b>	<b>3.576,03</b>
<b>SU 23</b>								<b>0,00</b>	<b>0,00</b>	<b>0,00</b>
<b>SA00</b>								<b>-17.023,97</b>	<b>-20.600,00</b>	<b>3.576,03</b>
<b>Investive Gebarung</b>										
<b>SU 33</b>								<b>0,00</b>	<b>0,00</b>	<b>0,00</b>
<b>SU 34</b>								<b>0,00</b>	<b>0,00</b>	<b>0,00</b>
<b>SA2</b>								<b>0,00</b>	<b>0,00</b>	<b>0,00</b>
<b>SA3</b>								<b>-17.023,97</b>	<b>-20.600,00</b>	<b>3.576,03</b>
<b>Finanzierungstätigkeit</b>										
<b>SU 35</b>								<b>0,00</b>	<b>0,00</b>	<b>0,00</b>
<b>SU 36</b>								<b>0,00</b>	<b>0,00</b>	<b>0,00</b>
<b>SA4</b>								<b>0,00</b>	<b>0,00</b>	<b>0,00</b>
<b>SA5</b>								<b>-17.023,97</b>	<b>-20.600,00</b>	<b>3.576,03</b>

		MVAG	MVAG	VCQU	Ergebnisrechnung			Finanzierungsrechnung		
		EH	FH		RA 2022	VA 2022	RA - VA	RA 2022	VA 2022	RA - VA
<b>63</b>	<b>Schutzwasserbau</b>									
<b>630</b>	<b>Bundesflüsse</b>									
<b>630000</b>	<b>Bundesflüsse</b>									
<b>Operative Gebarung</b>										
<b>SU 21 / 31</b>	<b>Summe Erträge / Einzahlungen operative Gebarung</b>				<b>0,00</b>	<b>0,00</b>	<b>0,00</b>	<b>0,00</b>	<b>0,00</b>	<b>0,00</b>
1/630000/728000	Entgelte für sonstige Leistungen von Gewerbetreibenden	2225	3225	24	558,60	2.000,00	-1.441,40	558,60	2.000,00	-1.441,40
1/630000/750000	Beitragsleist. gem. Wasserbautenför lfd.Transferz. Bund u. Bundesfonds	2231	3231	26	7.648,00	35.000,00	-27.352,00	7.648,00	35.000,00	-27.352,00
<b>SU 22 / 32</b>	<b>Summe Aufwendungen / Auszahlungen operative Gebarung</b>				<b>8.206,60</b>	<b>37.000,00</b>	<b>-28.793,40</b>	<b>8.206,60</b>	<b>37.000,00</b>	<b>-28.793,40</b>
<b>SA 0 / SA 1</b>	<b>(0) Nettoergebnis (21 - 22) / (1) Geldfluss operative Gebarung (31 - 32)</b>				<b>-8.206,60</b>	<b>-37.000,00</b>	<b>28.793,40</b>	<b>-8.206,60</b>	<b>-37.000,00</b>	<b>28.793,40</b>
<b>SU 23</b>	<b>Summe Haushaltsrücklagen</b>				<b>0,00</b>	<b>0,00</b>	<b>0,00</b>	<b>0,00</b>	<b>0,00</b>	<b>0,00</b>
<b>SA00</b>	<b>Nettoergebnis nach Zuw./Entn. Haushaltsrücklagen (Saldo 0 +/- SU23)</b>				<b>-8.206,60</b>	<b>-37.000,00</b>	<b>28.793,40</b>			
<b>Investive Gebarung</b>										
<b>SU 33</b>	<b>Summe Einzahlungen investive Gebarung</b>							<b>0,00</b>	<b>0,00</b>	<b>0,00</b>
<b>SU 34</b>	<b>Summe Auszahlungen investive Gebarung</b>							<b>0,00</b>	<b>0,00</b>	<b>0,00</b>
<b>SA2</b>	<b>Saldo (2) Geldfluss aus der Investiven Gebarung (33 - 34)</b>							<b>0,00</b>	<b>0,00</b>	<b>0,00</b>
<b>SA3</b>	<b>Saldo (3) Nettofinanzierungssaldo (Saldo 1 + Saldo 2)</b>							<b>-8.206,60</b>	<b>-37.000,00</b>	<b>28.793,40</b>
<b>Finanzierungstätigkeit</b>										
<b>SU 35</b>	<b>Summe Einzahlungen aus der Finanzierungstätigkeit</b>							<b>0,00</b>	<b>0,00</b>	<b>0,00</b>
<b>SU 36</b>	<b>Summe Auszahlungen aus der Finanzierungstätigkeit</b>							<b>0,00</b>	<b>0,00</b>	<b>0,00</b>
<b>SA4</b>	<b>Saldo (4) Geldfluss aus der Finanzierungstätigkeit (35 - 36)</b>							<b>0,00</b>	<b>0,00</b>	<b>0,00</b>
<b>SA5</b>	<b>Saldo (5) Geldfluss aus der voranschlagswirksamen Gebarung (Saldo 3 + Saldo 4)</b>							<b>-8.206,60</b>	<b>-37.000,00</b>	<b>28.793,40</b>
<b>633</b>	<b>Wildbachverbauung</b>									
<b>633000</b>	<b>Wildbachverbauung</b>									
<b>Operative Gebarung</b>										
2/633000/861100	Transfers von Ländern, Landesfonds und Landeskammern	2121	3121	15	15.000,00	15.000,00		15.000,00	15.000,00	
<b>SU 21 / 31</b>	<b>Summe Erträge / Einzahlungen operative Gebarung</b>				<b>15.000,00</b>	<b>15.000,00</b>	<b>0,00</b>	<b>15.000,00</b>	<b>15.000,00</b>	<b>0,00</b>
1/633000/710000	Öffentliche Abgaben - Ausgaben	2225	3225	24		100,00	-100,00		100,00	-100,00
1/633000/720109	Kostenbeiträge Wirtschaftshof - Arbeiter	2225	3225	24	128,00	200,00	-72,00	128,00	200,00	-72,00
1/633000/720209	Kostenbeiträge Wirtschaftshof - Maschinen Leistungen	2225	3225	24	60,00	100,00	-40,00	60,00	100,00	-40,00
1/633000/728000	Entgelte für sonstige Leistungen	2225	3225	24	1.980,00	2.000,00	-20,00	1.980,00	2.000,00	-20,00
1/633000/750000	Beitragsleist. gem. Wasserbautenför lfd.Transferz. Bund u. Bundesfonds	2231	3231	26	34.700,00	18.000,00	16.700,00	34.700,00	18.000,00	16.700,00
<b>SU 22 / 32</b>	<b>Summe Aufwendungen / Auszahlungen operative Gebarung</b>				<b>36.868,00</b>	<b>20.400,00</b>	<b>16.468,00</b>	<b>36.868,00</b>	<b>20.400,00</b>	<b>16.468,00</b>

	MVAG	MVAG	VCQU	Ergebnisrechnung			Finanzierungsrechnung		
				EH	FH	RA 2022	VA 2022	RA - VA	RA 2022
<b>SA 0 / SA 1</b>	<b>(0) Nettoergebnis (21 - 22) / (1) Geldfluss operative Gebarung (31 - 32)</b>			<b>-21.868,00</b>	<b>-5.400,00</b>	<b>-16.468,00</b>	<b>-21.868,00</b>	<b>-5.400,00</b>	<b>-16.468,00</b>
<b>SU 23</b>	<b>Summe Haushaltsrücklagen</b>			<b>0,00</b>	<b>0,00</b>	<b>0,00</b>	<b>0,00</b>	<b>0,00</b>	<b>0,00</b>
<b>SA00</b>	<b>Nettoergebnis nach Zuw./Entn. Haushaltsrücklagen (Saldo 0 +/- SU23)</b>			<b>-21.868,00</b>	<b>-5.400,00</b>	<b>-16.468,00</b>			
<b>Investive Gebarung</b>									
<b>SU 33</b>	<b>Summe Einzahlungen investive Gebarung</b>						<b>0,00</b>	<b>0,00</b>	<b>0,00</b>
<b>SU 34</b>	<b>Summe Auszahlungen investive Gebarung</b>						<b>0,00</b>	<b>0,00</b>	<b>0,00</b>
<b>SA2</b>	<b>Saldo (2) Geldfluss aus der Investiven Gebarung (33 - 34)</b>						<b>0,00</b>	<b>0,00</b>	<b>0,00</b>
<b>SA3</b>	<b>Saldo (3) Nettofinanzierungssaldo (Saldo 1 + Saldo 2)</b>						<b>-21.868,00</b>	<b>-5.400,00</b>	<b>-16.468,00</b>
<b>Finanzierungstätigkeit</b>									
<b>SU 35</b>	<b>Summe Einzahlungen aus der Finanzierungstätigkeit</b>						<b>0,00</b>	<b>0,00</b>	<b>0,00</b>
<b>SU 36</b>	<b>Summe Auszahlungen aus der Finanzierungstätigkeit</b>						<b>0,00</b>	<b>0,00</b>	<b>0,00</b>
<b>SA4</b>	<b>Saldo (4) Geldfluss aus der Finanzierungstätigkeit (35 - 36)</b>						<b>0,00</b>	<b>0,00</b>	<b>0,00</b>
<b>SA5</b>	<b>Saldo (5) Geldfluss aus der voranschlagswirksamen Gebarung (Saldo 3 + Saldo 4)</b>						<b>-21.868,00</b>	<b>-5.400,00</b>	<b>-16.468,00</b>
<b>64</b>	<b>Straßenverkehr</b>								
<b>640</b>	<b>Einrichtungen und Maßnahmen nach der Straßenverkehrsordnung</b>								
<b>640000</b>	<b>Einrichtungen und Maßnahmen nach der Straßenverkehrsverordnung</b>								
<b>Operative Gebarung</b>									
2/640000/813000	Erträge aus der Auflösung von Investitionszuschüssen (Kapitaltransfers)	2127			87,65	100,00	-12,35		
<b>SU 21 / 31</b>	<b>Summe Erträge / Einzahlungen operative Gebarung</b>				<b>87,65</b>	<b>100,00</b>	<b>-12,35</b>	<b>0,00</b>	<b>0,00</b>
1/640000/400000	Geringwert.Wirtschaftsgüter	2221	3221	23	3.117,75	3.000,00	117,75	3.117,75	3.000,00
1/640000/680700	Planmäßige Abschreibung - Amts-, Betriebs- und Geschäftsausstattung	2226			175,71	200,00	-24,29		
1/640000/728000	Entgelte für sonstige Leistungen	2225	3225	24		200,00	-200,00	200,00	-200,00
<b>SU 22 / 32</b>	<b>Summe Aufwendungen / Auszahlungen operative Gebarung</b>				<b>3.293,46</b>	<b>3.400,00</b>	<b>-106,54</b>	<b>3.117,75</b>	<b>3.200,00</b>
<b>SA 0 / SA 1</b>	<b>(0) Nettoergebnis (21 - 22) / (1) Geldfluss operative Gebarung (31 - 32)</b>				<b>-3.205,81</b>	<b>-3.300,00</b>	<b>94,19</b>	<b>-3.117,75</b>	<b>-3.200,00</b>
<b>SU 23</b>	<b>Summe Haushaltsrücklagen</b>				<b>0,00</b>	<b>0,00</b>	<b>0,00</b>	<b>0,00</b>	<b>0,00</b>
<b>SA00</b>	<b>Nettoergebnis nach Zuw./Entn. Haushaltsrücklagen (Saldo 0 +/- SU23)</b>				<b>-3.205,81</b>	<b>-3.300,00</b>	<b>94,19</b>		
<b>Investive Gebarung</b>									
2/640000/301000	Kapitaltransfers von Ländern, Landesfonds und Landeskammern		3331	33				1.051,80	1.100,00
<b>SU 33</b>	<b>Summe Einzahlungen investive Gebarung</b>							<b>1.051,80</b>	<b>1.100,00</b>
1/640000/042000	Amts-, Betriebs- und Geschäftsausstattung		3415	41				2.108,57	2.100,00
<b>SU 34</b>	<b>Summe Auszahlungen investive Gebarung</b>							<b>2.108,57</b>	<b>2.100,00</b>
<b>SA2</b>	<b>Saldo (2) Geldfluss aus der Investiven Gebarung (33 - 34)</b>							<b>-1.056,77</b>	<b>-1.000,00</b>
<b>SA3</b>	<b>Saldo (3) Nettofinanzierungssaldo (Saldo 1 + Saldo 2)</b>							<b>-4.174,52</b>	<b>-4.200,00</b>

		MVAG	MVAG	VCQU	Ergebnisrechnung			Finanzierungsrechnung		
		EH	FH		RA 2022	VA 2022	RA - VA	RA 2022	VA 2022	RA - VA
<b>Finanzierungstätigkeit</b>										
SU 35	Summe Einzahlungen aus der Finanzierungstätigkeit							0,00	0,00	0,00
SU 36	Summe Auszahlungen aus der Finanzierungstätigkeit							0,00	0,00	0,00
SA4	Saldo (4) Geldfluss aus der Finanzierungstätigkeit (35 – 36)							0,00	0,00	0,00
SA5	Saldo (5) Geldfluss aus der voranschlagswirksamen Gebarung (Saldo 3 + Saldo 4)							-4.174,52	-4.200,00	25,48
65	<b>Schienenverkehr</b>									
650	Eisenbahnen									
650001	ÖBB-AUFLASSUNG BAHNÜBERGÄNGE									
<b>Operative Gebarung</b>										
2/650001/861100	Transfers von Ländern, Landesfonds und Landeskammern	2121	3121	15	50.400,00	50.400,00		50.400,00	50.400,00	
SU 21 / 31	Summe Erträge / Einzahlungen operative Gebarung				50.400,00	50.400,00	0,00	50.400,00	50.400,00	0,00
1/650001/640000	Rechts- und Beratungsaufwand	2222	3222	24	4.140,00	4.100,00	40,00	7.980,00	7.900,00	80,00
1/650001/728000	Entgelte für sonstige Leistungen	2225	3225	24	50.000,00	50.000,00		50.000,00	50.000,00	
SU 22 / 32	Summe Aufwendungen / Auszahlungen operative Gebarung				54.140,00	54.100,00	40,00	57.980,00	57.900,00	80,00
SA 0 / SA 1	(0) Nettoergebnis (21 - 22) / (1) Geldfluss operative Gebarung (31 – 32)				-3.740,00	-3.700,00	-40,00	-7.580,00	-7.500,00	-80,00
SU 23	Summe Haushaltsrücklagen				0,00	0,00	0,00	0,00	0,00	0,00
SA00	Nettoergebnis nach Zuw./Entn. Haushaltsrücklagen (Saldo 0 +/- SU23)				-3.740,00	-3.700,00	-40,00			
<b>Investive Gebarung</b>										
SU 33	Summe Einzahlungen investive Gebarung							0,00	0,00	0,00
SU 34	Summe Auszahlungen investive Gebarung							0,00	0,00	0,00
SA2	Saldo (2) Geldfluss aus der Investiven Gebarung (33 – 34)							0,00	0,00	0,00
SA3	Saldo (3) Nettofinanzierungssaldo (Saldo 1 + Saldo 2)							-7.580,00	-7.500,00	-80,00
<b>Finanzierungstätigkeit</b>										
SU 35	Summe Einzahlungen aus der Finanzierungstätigkeit							0,00	0,00	0,00
SU 36	Summe Auszahlungen aus der Finanzierungstätigkeit							0,00	0,00	0,00
SA4	Saldo (4) Geldfluss aus der Finanzierungstätigkeit (35 – 36)							0,00	0,00	0,00
SA5	Saldo (5) Geldfluss aus der voranschlagswirksamen Gebarung (Saldo 3 + Saldo 4)							-7.580,00	-7.500,00	-80,00
69	<b>Verkehr, Sonstiges</b>									
690	Verkehr, Sonstiges									
690000	Verkehrsverbund Kärnten									
<b>Operative Gebarung</b>										
SU 21 / 31	Summe Erträge / Einzahlungen operative Gebarung				0,00	0,00	0,00	0,00	0,00	0,00

		MVAG MVAG VCQU			Ergebnisrechnung			Finanzierungsrechnung		
		EH	FH	VCQU	RA 2022	VA 2022	RA - VA	RA 2022	VA 2022	RA - VA
1/690000/754500	Beitrag Verkehrsverbund	2231	3231	26	10.116,00	10.200,00	-84,00	10.116,00	10.200,00	-84,00
<b>SU 22 / 32</b>	<b>Summe Aufwendungen / Auszahlungen operative Gebarung</b>				<b>10.116,00</b>	<b>10.200,00</b>	<b>-84,00</b>	<b>10.116,00</b>	<b>10.200,00</b>	<b>-84,00</b>
<b>SA 0 / SA 1</b>	<b>(0) Nettoergebnis (21 - 22) / (1) Geldfluss operative Gebarung (31 - 32)</b>				<b>-10.116,00</b>	<b>-10.200,00</b>	<b>84,00</b>	<b>-10.116,00</b>	<b>-10.200,00</b>	<b>84,00</b>
<b>SU 23</b>	<b>Summe Haushaltsrücklagen</b>				<b>0,00</b>	<b>0,00</b>	<b>0,00</b>	<b>0,00</b>	<b>0,00</b>	<b>0,00</b>
<b>SA00</b>	<b>Nettoergebnis nach Zuw./Entn. Haushaltsrücklagen (Saldo 0 +/- SU23)</b>				<b>-10.116,00</b>	<b>-10.200,00</b>	<b>84,00</b>			
<b>Investive Gebarung</b>										
<b>SU 33</b>	<b>Summe Einzahlungen investive Gebarung</b>							<b>0,00</b>	<b>0,00</b>	<b>0,00</b>
<b>SU 34</b>	<b>Summe Auszahlungen investive Gebarung</b>							<b>0,00</b>	<b>0,00</b>	<b>0,00</b>
<b>SA2</b>	<b>Saldo (2) Geldfluss aus der Investiven Gebarung (33 - 34)</b>							<b>0,00</b>	<b>0,00</b>	<b>0,00</b>
<b>SA3</b>	<b>Saldo (3) Nettofinanzierungssaldo (Saldo 1 + Saldo 2)</b>							<b>-10.116,00</b>	<b>-10.200,00</b>	<b>84,00</b>
<b>Finanzierungstätigkeit</b>										
<b>SU 35</b>	<b>Summe Einzahlungen aus der Finanzierungstätigkeit</b>							<b>0,00</b>	<b>0,00</b>	<b>0,00</b>
<b>SU 36</b>	<b>Summe Auszahlungen aus der Finanzierungstätigkeit</b>							<b>0,00</b>	<b>0,00</b>	<b>0,00</b>
<b>SA4</b>	<b>Saldo (4) Geldfluss aus der Finanzierungstätigkeit (35 - 36)</b>							<b>0,00</b>	<b>0,00</b>	<b>0,00</b>
<b>SA5</b>	<b>Saldo (5) Geldfluss aus der voranschlagswirksamen Gebarung (Saldo 3 + Saldo 4)</b>							<b>-10.116,00</b>	<b>-10.200,00</b>	<b>84,00</b>



	MVAG EH	MVAG FH	VCQU	Ergebnisrechnung			Finanzierungsrechnung			
				RA 2022	VA 2022	RA - VA	RA 2022	VA 2022	RA - VA	
<b>7 Wirtschaftsförderung</b>										
<b>71</b>	<b>Grundlagenverbesserung in der Land- und Forstwirtschaft</b>									
<b>710</b>	<b>Land- und forstwirtschaftlicher Wegebau</b>									
<b>710000</b>	<b>Land- und forstwirtschaftlicher Wegebau</b>									
<b>Operative Gebarung</b>										
<b>SU 21 / 31</b>	<b>Summe Erträge / Einzahlungen operative Gebarung</b>			<b>0,00</b>	<b>0,00</b>	<b>0,00</b>	<b>0,00</b>	<b>0,00</b>	<b>0,00</b>	
1/710000/728000	Entgelte für sonstige Leistungen	2225	3225	24		500,00	-500,00	500,00	-500,00	
1/710000/768000	Kostenbeitrag Wegerhaltung	2234	3234	27	21.332,79	21.300,00	32,79	21.332,79	21.300,00	32,79
<b>SU 22 / 32</b>	<b>Summe Aufwendungen / Auszahlungen operative Gebarung</b>			<b>21.332,79</b>	<b>21.800,00</b>	<b>-467,21</b>	<b>21.332,79</b>	<b>21.800,00</b>	<b>-467,21</b>	
<b>SA 0 / SA 1</b>	<b>(0) Nettoergebnis (21 - 22) / (1) Geldfluss operative Gebarung (31 – 32)</b>			<b>-21.332,79</b>	<b>-21.800,00</b>	<b>467,21</b>	<b>-21.332,79</b>	<b>-21.800,00</b>	<b>467,21</b>	
<b>SU 23</b>	<b>Summe Haushaltsrücklagen</b>			<b>0,00</b>	<b>0,00</b>	<b>0,00</b>	<b>0,00</b>	<b>0,00</b>	<b>0,00</b>	
<b>SA00</b>	<b>Nettoergebnis nach Zuw./Entn. Haushaltsrücklagen (Saldo 0 +/- SU23)</b>			<b>-21.332,79</b>	<b>-21.800,00</b>	<b>467,21</b>				
<b>Investive Gebarung</b>										
<b>SU 33</b>	<b>Summe Einzahlungen investive Gebarung</b>						<b>0,00</b>	<b>0,00</b>	<b>0,00</b>	
<b>SU 34</b>	<b>Summe Auszahlungen investive Gebarung</b>						<b>0,00</b>	<b>0,00</b>	<b>0,00</b>	
<b>SA2</b>	<b>Saldo (2) Geldfluss aus der Investiven Gebarung (33 – 34)</b>						<b>0,00</b>	<b>0,00</b>	<b>0,00</b>	
<b>SA3</b>	<b>Saldo (3) Nettofinanzierungssaldo (Saldo 1 + Saldo 2)</b>						<b>-21.332,79</b>	<b>-21.800,00</b>	<b>467,21</b>	
<b>Finanzierungstätigkeit</b>										
<b>SU 35</b>	<b>Summe Einzahlungen aus der Finanzierungstätigkeit</b>						<b>0,00</b>	<b>0,00</b>	<b>0,00</b>	
<b>SU 36</b>	<b>Summe Auszahlungen aus der Finanzierungstätigkeit</b>						<b>0,00</b>	<b>0,00</b>	<b>0,00</b>	
<b>SA4</b>	<b>Saldo (4) Geldfluss aus der Finanzierungstätigkeit (35 – 36)</b>						<b>0,00</b>	<b>0,00</b>	<b>0,00</b>	
<b>SA5</b>	<b>Saldo (5) Geldfluss aus der voranschlagswirksamen Gebarung (Saldo 3 + Saldo 4)</b>						<b>-21.332,79</b>	<b>-21.800,00</b>	<b>467,21</b>	
<b>74</b>	<b>Sonstige Förderung der Land- und Forstwirtschaft</b>									
<b>742</b>	<b>Produktionsförderung</b>									
<b>742000</b>	<b>Produktionsförderung</b>									
<b>Operative Gebarung</b>										
2/742000/823000	sonstige Zinserträge	2131	3131	14	1,10		1,10	1,10	1,10	
<b>SU 21 / 31</b>	<b>Summe Erträge / Einzahlungen operative Gebarung</b>			<b>1,10</b>	<b>0,00</b>	<b>1,10</b>	<b>1,10</b>	<b>0,00</b>	<b>1,10</b>	
1/742000/617000	Instandhaltung von Fahrzeugen	2224	3224	24	542,18	200,00	342,18	542,18	200,00	342,18
1/742000/670000	Versicherungen	2222	3222	24		100,00	-100,00	100,00	-100,00	
1/742000/710100	Öffentliche Abgaben, ohne Gebühren gemäß FAG	2225	3225	24	0,28		0,28	0,28	0,28	
1/742000/720309	Kostenbeiträge (Kostensätze) für Leistungen	2225	3225	24	500,00	500,00		500,00	500,00	
1/742000/728000	Entgelte für sonstige Leistungen	2225	3225	24	1.242,14	1.500,00	-257,86	1.242,14	1.500,00	-257,86

		MVAG			Ergebnisrechnung			Finanzierungsrechnung		
		EH	FH	VCQU	RA 2022	VA 2022	RA - VA	RA 2022	VA 2022	RA - VA
1/742000/755000	Haltungskosten, Beitrag Wegegelder, Zuchtwidder, Beitrag Viehgenossenschaft	2233	3233	27	3.168,00	3.600,00	-432,00	3.168,00	3.600,00	-432,00
1/742000/768000	lfd. Transferzahl. an Landwirte Förderbeiträge incl. De Minimis	2234	3234	27	2.607,00	2.600,00	7,00	2.607,00	2.600,00	7,00
<b>SU 22 / 32</b>	<b>Summe Aufwendungen / Auszahlungen operative Gebarung</b>				<b>8.059,60</b>	<b>8.500,00</b>	<b>-440,40</b>	<b>8.059,60</b>	<b>8.500,00</b>	<b>-440,40</b>
<b>SA 0 / SA 1</b>	<b>(0) Nettoergebnis (21 - 22) / (1) Geldfluss operative Gebarung (31 - 32)</b>				<b>-8.058,50</b>	<b>-8.500,00</b>	<b>441,50</b>	<b>-8.058,50</b>	<b>-8.500,00</b>	<b>441,50</b>
1/742000/794000	Zuweisung an zweckgebundene Haushaltsrücklagen	2401			0,82		-0,82			
<b>SU 23</b>	<b>Summe Haushaltsrücklagen</b>				<b>-0,82</b>	<b>0,00</b>	<b>-0,82</b>	<b>0,00</b>	<b>0,00</b>	<b>0,00</b>
<b>SA00</b>	<b>Nettoergebnis nach Zuw./Entn. Haushaltsrücklagen (Saldo 0 +/- SU23)</b>				<b>-8.059,32</b>	<b>-8.500,00</b>	<b>440,68</b>			
<b>Investive Gebarung</b>										
<b>SU 33</b>	<b>Summe Einzahlungen investive Gebarung</b>							<b>0,00</b>	<b>0,00</b>	<b>0,00</b>
<b>SU 34</b>	<b>Summe Auszahlungen investive Gebarung</b>							<b>0,00</b>	<b>0,00</b>	<b>0,00</b>
<b>SA2</b>	<b>Saldo (2) Geldfluss aus der Investiven Gebarung (33 - 34)</b>							<b>0,00</b>	<b>0,00</b>	<b>0,00</b>
<b>SA3</b>	<b>Saldo (3) Nettofinanzierungssaldo (Saldo 1 + Saldo 2)</b>							<b>-8.058,50</b>	<b>-8.500,00</b>	<b>441,50</b>
<b>Finanzierungstätigkeit</b>										
<b>SU 35</b>	<b>Summe Einzahlungen aus der Finanzierungstätigkeit</b>							<b>0,00</b>	<b>0,00</b>	<b>0,00</b>
<b>SU 36</b>	<b>Summe Auszahlungen aus der Finanzierungstätigkeit</b>							<b>0,00</b>	<b>0,00</b>	<b>0,00</b>
<b>SA4</b>	<b>Saldo (4) Geldfluss aus der Finanzierungstätigkeit (35 - 36)</b>							<b>0,00</b>	<b>0,00</b>	<b>0,00</b>
<b>SA5</b>	<b>Saldo (5) Geldfluss aus der voranschlagswirksamen Gebarung (Saldo 3 + Saldo 4)</b>							<b>-8.058,50</b>	<b>-8.500,00</b>	<b>441,50</b>
<b>77</b>	<b>Förderung des Fremdenverkehrs</b>									
<b>770</b>	<b>Einrichtungen zur Förderung des Fremdenverkehrs</b>									
<b>770000</b>	<b>Einrichtungen zur Förderung des Fremdenverkehrs</b>									
<b>Operative Gebarung</b>										
2/770000/808000	Veräußerung von Handelswaren	2116	3116	16	294,00	600,00	-306,00	294,00	600,00	-306,00
<b>SU 21 / 31</b>	<b>Summe Erträge / Einzahlungen operative Gebarung</b>				<b>294,00</b>	<b>600,00</b>	<b>-306,00</b>	<b>294,00</b>	<b>600,00</b>	<b>-306,00</b>
1/770000/400000	Geringwertige Wirtschaftsg.d.Anlage	2221	3221	23	729,45	800,00	-70,55	729,45	800,00	-70,55
1/770000/456000	Büromaterial	2221	3221	23	490,80	500,00	-9,20	490,80	500,00	-9,20
1/770000/457000	Druckwerke	2221	3221	23	1.039,50	1.100,00	-60,50	1.039,50	1.100,00	-60,50
1/770000/459000	Sonstige Verbrauchsgüter	2221	3221	23	205,40	300,00	-94,60	205,40	300,00	-94,60
1/770000/522000	Angestellte nicht ganzjährig beschäftigt	2211	3211	20	14.366,43	17.000,00	-2.633,57	14.366,43	17.000,00	-2.633,57
1/770000/565000	Mehrleistungsvergütungen	2211	3211	20	79,66		79,66	79,66		79,66
1/770000/565100	Leistungsprämien K-GMG	2211	3211	20	388,61	800,00	-411,39	388,61	800,00	-411,39
1/770000/569000	Sonstige Nebengebühren	2211	3211	20		100,00	-100,00		100,00	-100,00
1/770000/580000	Dienstgeberbeiträge zum Ausgleichsfonds für Familienbeihilfen	2212	3212	20	578,56	700,00	-121,44	578,56	700,00	-121,44

		MVAG			Ergebnisrechnung			Finanzierungsrechnung		
		EH	FH	VCQU	RA 2022	VA 2022	RA - VA	RA 2022	VA 2022	RA - VA
1/770000/582000	Sonstige Dienstgeberbeiträge zur sozialen Sicherheit	2212	3212	20	3.182,12	3.600,00	-417,88	3.182,12	3.600,00	-417,88
1/770000/600100	Strom	2222	3222	24	5.725,43	8.000,00	-2.274,57	5.725,43	8.000,00	-2.274,57
1/770000/618000	Instandhaltung von sonstigen Anlage (z.B.Einrichtung)	2224	3224	24	1.039,80	3.000,00	-1.960,20	1.039,80	3.000,00	-1.960,20
1/770000/630000	Postdienste	2222	3222	24	500,00	500,00		500,00	500,00	
1/770000/631000	Telefon- und Internetdienste	2222	3222	24	4.815,30	4.900,00	-84,70	5.249,19	5.400,00	-150,81
1/770000/670000	Versicherungen	2222	3222	24		100,00	-100,00		100,00	-100,00
1/770000/680700	Planmäßige Abschreibung	2226			108,70		108,70			
1/770000/710000	Öffentliche Abgaben	2225	3225	24	2.943,98	3.000,00	-56,02	2.943,98	3.000,00	-56,02
1/770000/724000	Reisegebühren	2225	3225	24		100,00	-100,00		100,00	-100,00
1/770000/728000	Entgelte für sonstige Leistungen	2225	3225	24	5.377,24	6.100,00	-722,76	5.377,24	6.100,00	-722,76
1/770000/768100	Hohe Tauern Nationalpark-Region Kär Tourismus GmbH - Subventionsbeiträg	2234	3234	27	29.719,92	28.600,00	1.119,92	28.638,92	28.600,00	38,92
<b>SU 22 / 32</b>	<b>Summe Aufwendungen / Auszahlungen operative Gebarung</b>				<b>71.290,90</b>	<b>79.200,00</b>	<b>-7.909,10</b>	<b>70.535,09</b>	<b>79.700,00</b>	<b>-9.164,91</b>
<b>SA 0 / SA 1</b>	<b>(0) Nettoergebnis (21 - 22) / (1) Geldfluss operative Gebarung (31 – 32)</b>				<b>-70.996,90</b>	<b>-78.600,00</b>	<b>7.603,10</b>	<b>-70.241,09</b>	<b>-79.100,00</b>	<b>8.858,91</b>
<b>SU 23</b>	<b>Summe Haushaltsrücklagen</b>				<b>0,00</b>	<b>0,00</b>	<b>0,00</b>	<b>0,00</b>	<b>0,00</b>	<b>0,00</b>
<b>SA00</b>	<b>Nettoergebnis nach Zuw./Entn. Haushaltsrücklagen (Saldo 0 +/- SU23)</b>				<b>-70.996,90</b>	<b>-78.600,00</b>	<b>7.603,10</b>			
<b>Investive Gebarung</b>										
<b>SU 33</b>	<b>Summe Einzahlungen investive Gebarung</b>							<b>0,00</b>	<b>0,00</b>	<b>0,00</b>
1/770000/042000	Amts-, Betriebs- und Geschäftsausstattung		3415	41				1.294,39	2.500,00	-1.205,61
<b>SU 34</b>	<b>Summe Auszahlungen investive Gebarung</b>							<b>1.294,39</b>	<b>2.500,00</b>	<b>-1.205,61</b>
<b>SA2</b>	<b>Saldo (2) Geldfluss aus der Investiven Gebarung (33 – 34)</b>							<b>-1.294,39</b>	<b>-2.500,00</b>	<b>1.205,61</b>
<b>SA3</b>	<b>Saldo (3) Nettofinanzierungssaldo (Saldo 1 + Saldo 2)</b>							<b>-71.535,48</b>	<b>-81.600,00</b>	<b>10.064,52</b>
<b>Finanzierungstätigkeit</b>										
<b>SU 35</b>	<b>Summe Einzahlungen aus der Finanzierungstätigkeit</b>							<b>0,00</b>	<b>0,00</b>	<b>0,00</b>
<b>SU 36</b>	<b>Summe Auszahlungen aus der Finanzierungstätigkeit</b>							<b>0,00</b>	<b>0,00</b>	<b>0,00</b>
<b>SA4</b>	<b>Saldo (4) Geldfluss aus der Finanzierungstätigkeit (35 – 36)</b>							<b>0,00</b>	<b>0,00</b>	<b>0,00</b>
<b>SA5</b>	<b>Saldo (5) Geldfluss aus der voranschlagswirksamen Gebarung (Saldo 3 + Saldo 4)</b>							<b>-71.535,48</b>	<b>-81.600,00</b>	<b>10.064,52</b>
<b>771</b>	<b>Maßnahmen zur Förderung des Fremdenverkehrs</b>									
<b>771000</b>	<b>Maßnahmen zur Förderung des Fremdenverkehrs</b>									
<b>Operative Gebarung</b>										
<b>SU 21 / 31</b>	<b>Summe Erträge / Einzahlungen operative Gebarung</b>				<b>0,00</b>	<b>0,00</b>	<b>0,00</b>	<b>0,00</b>	<b>0,00</b>	<b>0,00</b>
1/771000/720109	Kostenbeiträge Wirtschaftshof - Arbeiter	2225	3225	24	11.552,00	8.000,00	3.552,00	11.552,00	8.000,00	3.552,00
1/771000/720209	Kostenbeiträge Wirtschaftshof - Maschinen Leistungen	2225	3225	24	2.212,00	1.800,00	412,00	2.212,00	1.800,00	412,00
1/771000/720309	Kostenbeiträge (Kostenersätze) für Leistungen	2225	3225	24	4.000,00	4.000,00		4.000,00	4.000,00	

		MVAG			Ergebnisrechnung			Finanzierungsrechnung		
		EH	FH	VCQU	RA 2022	VA 2022	RA - VA	RA 2022	VA 2022	RA - VA
1/771000/723000	Repräsentationsausgaben - Gästeehrungen	2225	3225	24	367,23	400,00	-32,77	367,23	400,00	-32,77
1/771000/728000	Entgelte für sonstige Leistungen	2225	3225	24	800,00	1.500,00	-700,00	800,00	1.500,00	-700,00
1/771000/757210	Beitrag FV-Verein u. Platzkonzerte	2234	3234	27	4.621,92	4.700,00	-78,08	2.121,92	4.700,00	-2.578,08
<b>SU 22 / 32</b>	<b>Summe Aufwendungen / Auszahlungen operative Gebarung</b>				<b>23.553,15</b>	<b>20.400,00</b>	<b>3.153,15</b>	<b>21.053,15</b>	<b>20.400,00</b>	<b>653,15</b>
<b>SA 0 / SA 1</b>	<b>(0) Nettoergebnis (21 - 22) / (1) Geldfluss operative Gebarung (31 - 32)</b>				<b>-23.553,15</b>	<b>-20.400,00</b>	<b>-3.153,15</b>	<b>-21.053,15</b>	<b>-20.400,00</b>	<b>-653,15</b>
<b>SU 23</b>	<b>Summe Haushaltsrücklagen</b>				<b>0,00</b>	<b>0,00</b>	<b>0,00</b>	<b>0,00</b>	<b>0,00</b>	<b>0,00</b>
<b>SA00</b>	<b>Nettoergebnis nach Zuw./Entn. Haushaltsrücklagen (Saldo 0 +/- SU23)</b>				<b>-23.553,15</b>	<b>-20.400,00</b>	<b>-3.153,15</b>			
<b>Investive Gebarung</b>										
<b>SU 33</b>	<b>Summe Einzahlungen investive Gebarung</b>							<b>0,00</b>	<b>0,00</b>	<b>0,00</b>
<b>SU 34</b>	<b>Summe Auszahlungen investive Gebarung</b>							<b>0,00</b>	<b>0,00</b>	<b>0,00</b>
<b>SA2</b>	<b>Saldo (2) Geldfluss aus der Investiven Gebarung (33 - 34)</b>							<b>0,00</b>	<b>0,00</b>	<b>0,00</b>
<b>SA3</b>	<b>Saldo (3) Nettofinanzierungssaldo (Saldo 1 + Saldo 2)</b>							<b>-21.053,15</b>	<b>-20.400,00</b>	<b>-653,15</b>
<b>Finanzierungstätigkeit</b>										
<b>SU 35</b>	<b>Summe Einzahlungen aus der Finanzierungstätigkeit</b>							<b>0,00</b>	<b>0,00</b>	<b>0,00</b>
<b>SU 36</b>	<b>Summe Auszahlungen aus der Finanzierungstätigkeit</b>							<b>0,00</b>	<b>0,00</b>	<b>0,00</b>
<b>SA4</b>	<b>Saldo (4) Geldfluss aus der Finanzierungstätigkeit (35 - 36)</b>							<b>0,00</b>	<b>0,00</b>	<b>0,00</b>
<b>SA5</b>	<b>Saldo (5) Geldfluss aus der voranschlagswirksamen Gebarung (Saldo 3 + Saldo 4)</b>							<b>-21.053,15</b>	<b>-20.400,00</b>	<b>-653,15</b>
<b>78</b>	<b>Förderung von Handel, Gewerbe und Industrie</b>									
<b>782</b>	<b>Wirtschaftspolitische Maßnahmen</b>									
<b>782000</b>	<b>Breitbandoffensive, Wifi4You - Wirtschaftsförderung</b>									
<b>Operative Gebarung</b>										
<b>SU 21 / 31</b>	<b>Summe Erträge / Einzahlungen operative Gebarung</b>				<b>0,00</b>	<b>0,00</b>	<b>0,00</b>	<b>0,00</b>	<b>0,00</b>	<b>0,00</b>
1/782000/728000	Entgelte für sonstige Leistungen	2225	3225	24		2.500,00	-2.500,00		2.500,00	-2.500,00
<b>SU 22 / 32</b>	<b>Summe Aufwendungen / Auszahlungen operative Gebarung</b>				<b>0,00</b>	<b>2.500,00</b>	<b>-2.500,00</b>	<b>0,00</b>	<b>2.500,00</b>	<b>-2.500,00</b>
<b>SA 0 / SA 1</b>	<b>(0) Nettoergebnis (21 - 22) / (1) Geldfluss operative Gebarung (31 - 32)</b>				<b>0,00</b>	<b>-2.500,00</b>	<b>2.500,00</b>	<b>0,00</b>	<b>-2.500,00</b>	<b>2.500,00</b>
<b>SU 23</b>	<b>Summe Haushaltsrücklagen</b>				<b>0,00</b>	<b>0,00</b>	<b>0,00</b>	<b>0,00</b>	<b>0,00</b>	<b>0,00</b>
<b>SA00</b>	<b>Nettoergebnis nach Zuw./Entn. Haushaltsrücklagen (Saldo 0 +/- SU23)</b>				<b>0,00</b>	<b>-2.500,00</b>	<b>2.500,00</b>			
<b>Investive Gebarung</b>										
<b>SU 33</b>	<b>Summe Einzahlungen investive Gebarung</b>							<b>0,00</b>	<b>0,00</b>	<b>0,00</b>
<b>SU 34</b>	<b>Summe Auszahlungen investive Gebarung</b>							<b>0,00</b>	<b>0,00</b>	<b>0,00</b>
<b>SA2</b>	<b>Saldo (2) Geldfluss aus der Investiven Gebarung (33 - 34)</b>							<b>0,00</b>	<b>0,00</b>	<b>0,00</b>
<b>SA3</b>	<b>Saldo (3) Nettofinanzierungssaldo (Saldo 1 + Saldo 2)</b>							<b>0,00</b>	<b>-2.500,00</b>	<b>2.500,00</b>
<b>Finanzierungstätigkeit</b>										
<b>SU 35</b>	<b>Summe Einzahlungen aus der Finanzierungstätigkeit</b>							<b>0,00</b>	<b>0,00</b>	<b>0,00</b>
<b>SU 36</b>	<b>Summe Auszahlungen aus der Finanzierungstätigkeit</b>							<b>0,00</b>	<b>0,00</b>	<b>0,00</b>

	MVAG EH	MVAG FH	VCQU	Ergebnisrechnung			Finanzierungsrechnung		
				RA 2022	VA 2022	RA - VA	RA 2022	VA 2022	RA - VA
<b>SA4</b>							<b>0,00</b>	<b>0,00</b>	<b>0,00</b>
<b>SA5</b>							<b>0,00</b>	<b>-2.500,00</b>	<b>2.500,00</b>
<b>782001</b>	<b>Wirtschaftsförderung</b>								
<b>Operative Gebarung</b>									
<b>SU 21 / 31</b>	<b>Summe Erträge / Einzahlungen operative Gebarung</b>			<b>0,00</b>	<b>0,00</b>	<b>0,00</b>	<b>0,00</b>	<b>0,00</b>	<b>0,00</b>
1/782001/728000	Entgelte für sonstige Leistungen	2225	3225	24	18.346,00		18.346,00	18.346,00	18.346,00
<b>SU 22 / 32</b>	<b>Summe Aufwendungen / Auszahlungen operative Gebarung</b>			<b>18.346,00</b>	<b>0,00</b>	<b>18.346,00</b>	<b>18.346,00</b>	<b>0,00</b>	<b>18.346,00</b>
<b>SA 0 / SA 1</b>	<b>(0) Nettoergebnis (21 - 22) / (1) Geldfluss operative Gebarung (31 - 32)</b>			<b>-18.346,00</b>	<b>0,00</b>	<b>-18.346,00</b>	<b>-18.346,00</b>	<b>0,00</b>	<b>-18.346,00</b>
<b>SU 23</b>	<b>Summe Haushaltsrücklagen</b>			<b>0,00</b>	<b>0,00</b>	<b>0,00</b>	<b>0,00</b>	<b>0,00</b>	<b>0,00</b>
<b>SA00</b>	<b>Nettoergebnis nach Zuw./Entn. Haushaltsrücklagen (Saldo 0 +/- SU23)</b>			<b>-18.346,00</b>	<b>0,00</b>	<b>-18.346,00</b>			
<b>Investive Gebarung</b>									
<b>SU 33</b>	<b>Summe Einzahlungen investive Gebarung</b>						<b>0,00</b>	<b>0,00</b>	<b>0,00</b>
<b>SU 34</b>	<b>Summe Auszahlungen investive Gebarung</b>						<b>0,00</b>	<b>0,00</b>	<b>0,00</b>
<b>SA2</b>	<b>Saldo (2) Geldfluss aus der Investiven Gebarung (33 - 34)</b>						<b>0,00</b>	<b>0,00</b>	<b>0,00</b>
<b>SA3</b>	<b>Saldo (3) Nettofinanzierungssaldo (Saldo 1 + Saldo 2)</b>						<b>-18.346,00</b>	<b>0,00</b>	<b>-18.346,00</b>
<b>Finanzierungstätigkeit</b>									
<b>SU 35</b>	<b>Summe Einzahlungen aus der Finanzierungstätigkeit</b>						<b>0,00</b>	<b>0,00</b>	<b>0,00</b>
<b>SU 36</b>	<b>Summe Auszahlungen aus der Finanzierungstätigkeit</b>						<b>0,00</b>	<b>0,00</b>	<b>0,00</b>
<b>SA4</b>	<b>Saldo (4) Geldfluss aus der Finanzierungstätigkeit (35 - 36)</b>						<b>0,00</b>	<b>0,00</b>	<b>0,00</b>
<b>SA5</b>	<b>Saldo (5) Geldfluss aus der voranschlagswirksamen Gebarung (Saldo 3 + Saldo 4)</b>						<b>-18.346,00</b>	<b>0,00</b>	<b>-18.346,00</b>

		MVAG	MVAG	VCQU	Ergebnisrechnung			Finanzierungsrechnung		
		EH	FH		RA 2022	VA 2022	RA - VA	RA 2022	VA 2022	RA - VA
<b>8 Dienstleistungen</b>										
<b>81</b>	<b>Öffentliche Einrichtungen (soweit nicht dem Abschnitt 85 zuzuordnen)</b>									
<b>814</b>	<b>Straßenreinigung</b>									
<b>814000</b>	<b>Straßenreinigung</b>									
<b>Operative Gebarung</b>										
<b>SU 21 / 31</b>	<b>Summe Erträge / Einzahlungen operative Gebarung</b>				<b>0,00</b>	<b>0,00</b>	<b>0,00</b>	<b>0,00</b>	<b>0,00</b>	<b>0,00</b>
1/814000/400000	Geringwertige Wirtschaftsgüter des Anlagevermögens	2221	3221	23	940,80	1.000,00	-59,20	940,80	1.000,00	-59,20
1/814000/616000	Instandhaltung von Maschinen und maschinellen Anlagen	2224	3224	24	87,02	6.000,00	-5.912,98	799,82	6.000,00	-5.200,18
1/814000/680600	Planmäßige Abschreibung - Technische Anlagen, Fahrzeuge und Maschinen	2226			775,00	800,00	-25,00			
1/814000/720109	Kostenbeiträge Wirtschaftshof - Arbeiter	2225	3225	24	20.000,00	25.500,00	-5.500,00	20.000,00	25.500,00	-5.500,00
1/814000/720209	Kostenbeiträge Wirtschaftshof - Maschinen Leistungen	2225	3225	24	9.891,00	7.000,00	2.891,00	9.891,00	7.000,00	2.891,00
1/814000/728000	Entgelte für sonstige Leistungen	2225	3225	24	31.965,22	55.000,00	-23.034,78	28.996,78	55.000,00	-26.003,22
<b>SU 22 / 32</b>	<b>Summe Aufwendungen / Auszahlungen operative Gebarung</b>				<b>63.659,04</b>	<b>95.300,00</b>	<b>-31.640,96</b>	<b>60.628,40</b>	<b>94.500,00</b>	<b>-33.871,60</b>
<b>SA 0 / SA 1</b>	<b>(0) Nettoergebnis (21 - 22) / (1) Geldfluss operative Gebarung (31 - 32)</b>				<b>-63.659,04</b>	<b>-95.300,00</b>	<b>31.640,96</b>	<b>-60.628,40</b>	<b>-94.500,00</b>	<b>33.871,60</b>
<b>SU 23</b>	<b>Summe Haushaltsrücklagen</b>				<b>0,00</b>	<b>0,00</b>	<b>0,00</b>	<b>0,00</b>	<b>0,00</b>	<b>0,00</b>
<b>SA00</b>	<b>Nettoergebnis nach Zuw./Entn. Haushaltsrücklagen (Saldo 0 +/- SU23)</b>				<b>-63.659,04</b>	<b>-95.300,00</b>	<b>31.640,96</b>			
<b>Investive Gebarung</b>										
<b>SU 33</b>	<b>Summe Einzahlungen investive Gebarung</b>							<b>0,00</b>	<b>0,00</b>	<b>0,00</b>
<b>SU 34</b>	<b>Summe Auszahlungen investive Gebarung</b>							<b>0,00</b>	<b>0,00</b>	<b>0,00</b>
<b>SA2</b>	<b>Saldo (2) Geldfluss aus der Investiven Gebarung (33 - 34)</b>							<b>0,00</b>	<b>0,00</b>	<b>0,00</b>
<b>SA3</b>	<b>Saldo (3) Nettofinanzierungssaldo (Saldo 1 + Saldo 2)</b>							<b>-60.628,40</b>	<b>-94.500,00</b>	<b>33.871,60</b>
<b>Finanzierungstätigkeit</b>										
<b>SU 35</b>	<b>Summe Einzahlungen aus der Finanzierungstätigkeit</b>							<b>0,00</b>	<b>0,00</b>	<b>0,00</b>
<b>SU 36</b>	<b>Summe Auszahlungen aus der Finanzierungstätigkeit</b>							<b>0,00</b>	<b>0,00</b>	<b>0,00</b>
<b>SA4</b>	<b>Saldo (4) Geldfluss aus der Finanzierungstätigkeit (35 - 36)</b>							<b>0,00</b>	<b>0,00</b>	<b>0,00</b>
<b>SA5</b>	<b>Saldo (5) Geldfluss aus der voranschlagswirksamen Gebarung (Saldo 3 + Saldo 4)</b>							<b>-60.628,40</b>	<b>-94.500,00</b>	<b>33.871,60</b>
<b>815</b>	<b>Park- und Gartenanlagen, Kinderspielplätze</b>									
<b>815000</b>	<b>Park- und Gartenanlagen, Kinderspielplätze</b>									
<b>Operative Gebarung</b>										
<b>SU 21 / 31</b>	<b>Summe Erträge / Einzahlungen operative Gebarung</b>				<b>0,00</b>	<b>0,00</b>	<b>0,00</b>	<b>0,00</b>	<b>0,00</b>	<b>0,00</b>
1/815000/400000	Geringwert. Wirtschaftsgüter	2221	3221	23	782,37	1.000,00	-217,63	782,37	1.000,00	-217,63
1/815000/459000	Sonstige Verbrauchsgüter	2221	3221	23	138,14	300,00	-161,86	138,14	300,00	-161,86

		MVAG			Ergebnisrechnung			Finanzierungsrechnung		
		MVAG	MVAG	VCQU	RA 2022	VA 2022	RA - VA	RA 2022	VA 2022	RA - VA
		EH	FH							
1/815000/619000	Instandhaltung von Sonderanlagen	2224	3224	24	14.642,76	15.000,00	-357,24	14.642,76	15.000,00	-357,24
1/815000/710000	Öffentliche Abgaben	2225	3225	24	2.549,09	2.600,00	-50,91	2.549,09	2.600,00	-50,91
1/815000/720109	Kostenbeiträge Wirtschaftshof - Arbeiter	2225	3225	24	18.004,00	17.000,00	1.004,00	18.004,00	17.000,00	1.004,00
1/815000/720209	Kostenbeiträge Wirtschaftshof - Maschinen Leistungen	2225	3225	24	7.350,00	6.600,00	750,00	7.350,00	6.600,00	750,00
1/815000/728000	Entgelte für sonstige Leistungen	2225	3225	24	2.159,16	2.500,00	-340,84	2.159,16	2.500,00	-340,84
<b>SU 22 / 32</b>	<b>Summe Aufwendungen / Auszahlungen operative Gebarung</b>				<b>45.625,52</b>	<b>45.000,00</b>	<b>625,52</b>	<b>45.625,52</b>	<b>45.000,00</b>	<b>625,52</b>
<b>SA 0 / SA 1</b>	<b>(0) Nettoergebnis (21 - 22) / (1) Geldfluss operative Gebarung (31 - 32)</b>				<b>-45.625,52</b>	<b>-45.000,00</b>	<b>-625,52</b>	<b>-45.625,52</b>	<b>-45.000,00</b>	<b>-625,52</b>
<b>SU 23</b>	<b>Summe Haushaltsrücklagen</b>				<b>0,00</b>	<b>0,00</b>	<b>0,00</b>	<b>0,00</b>	<b>0,00</b>	<b>0,00</b>
<b>SA00</b>	<b>Nettoergebnis nach Zuw./Entn. Haushaltsrücklagen (Saldo 0 +/- SU23)</b>				<b>-45.625,52</b>	<b>-45.000,00</b>	<b>-625,52</b>			
<b>Investive Gebarung</b>										
<b>SU 33</b>	<b>Summe Einzahlungen investive Gebarung</b>							<b>0,00</b>	<b>0,00</b>	<b>0,00</b>
<b>SU 34</b>	<b>Summe Auszahlungen investive Gebarung</b>							<b>0,00</b>	<b>0,00</b>	<b>0,00</b>
<b>SA2</b>	<b>Saldo (2) Geldfluss aus der Investiven Gebarung (33 - 34)</b>							<b>0,00</b>	<b>0,00</b>	<b>0,00</b>
<b>SA3</b>	<b>Saldo (3) Nettofinanzierungssaldo (Saldo 1 + Saldo 2)</b>							<b>-45.625,52</b>	<b>-45.000,00</b>	<b>-625,52</b>
<b>Finanzierungstätigkeit</b>										
<b>SU 35</b>	<b>Summe Einzahlungen aus der Finanzierungstätigkeit</b>							<b>0,00</b>	<b>0,00</b>	<b>0,00</b>
<b>SU 36</b>	<b>Summe Auszahlungen aus der Finanzierungstätigkeit</b>							<b>0,00</b>	<b>0,00</b>	<b>0,00</b>
<b>SA4</b>	<b>Saldo (4) Geldfluss aus der Finanzierungstätigkeit (35 - 36)</b>							<b>0,00</b>	<b>0,00</b>	<b>0,00</b>
<b>SA5</b>	<b>Saldo (5) Geldfluss aus der voranschlagswirksamen Gebarung (Saldo 3 + Saldo 4)</b>							<b>-45.625,52</b>	<b>-45.000,00</b>	<b>-625,52</b>
<b>816</b>	<b>Öffentliche Beleuchtung und öffentliche Uhren</b>									
<b>816000</b>	<b>Öffentliche Beleuchtung und öffentliche Uhren</b>									
<b>Operative Gebarung</b>										
2/816000/813000	Erträge aus der Auflösung von Investitionszuschüssen (Kapitaltransfers)		2127		24.281,71	25.400,00	-1.118,29			
<b>SU 21 / 31</b>	<b>Summe Erträge / Einzahlungen operative Gebarung</b>				<b>24.281,71</b>	<b>25.400,00</b>	<b>-1.118,29</b>	<b>0,00</b>	<b>0,00</b>	<b>0,00</b>
1/816000/600100	Strom	2222	3222	24	2.017,39	2.500,00	-482,61	2.000,61	2.500,00	-499,39
1/816000/619000	Instandhaltung von Sonderanlagen	2224	3224	24	7.192,61	7.000,00	192,61	15.113,35	14.800,00	313,35
1/816000/680200	Planmäßige Abschreibung - Grundstücke, Grundstückseinrichtungen u. Infrastruktur	2226			24.281,71	24.300,00	-18,29			
1/816000/720109	Kostenbeiträge Wirtschaftshof - Arbeiter	2225	3225	24	2.976,00	3.000,00	-24,00	2.976,00	3.000,00	-24,00
1/816000/720209	Kostenbeiträge Wirtschaftshof - Maschinen Leistungen	2225	3225	24	894,00	800,00	94,00	894,00	800,00	94,00
<b>SU 22 / 32</b>	<b>Summe Aufwendungen / Auszahlungen operative Gebarung</b>				<b>37.361,71</b>	<b>37.600,00</b>	<b>-238,29</b>	<b>20.983,96</b>	<b>21.100,00</b>	<b>-116,04</b>
<b>SA 0 / SA 1</b>	<b>(0) Nettoergebnis (21 - 22) / (1) Geldfluss operative Gebarung (31 - 32)</b>				<b>-13.080,00</b>	<b>-12.200,00</b>	<b>-880,00</b>	<b>-20.983,96</b>	<b>-21.100,00</b>	<b>116,04</b>
<b>SU 23</b>	<b>Summe Haushaltsrücklagen</b>				<b>0,00</b>	<b>0,00</b>	<b>0,00</b>	<b>0,00</b>	<b>0,00</b>	<b>0,00</b>
<b>SA00</b>	<b>Nettoergebnis nach Zuw./Entn. Haushaltsrücklagen (Saldo 0 +/- SU23)</b>				<b>-13.080,00</b>	<b>-12.200,00</b>	<b>-880,00</b>			

		MVAG	MVAG	VCQU	Ergebnisrechnung			Finanzierungsrechnung		
		EH	FH		RA 2022	VA 2022	RA - VA	RA 2022	VA 2022	RA - VA
<b>Investive Gebarung</b>										
SU 33	Summe Einzahlungen investive Gebarung							0,00	0,00	0,00
SU 34	Summe Auszahlungen investive Gebarung							0,00	0,00	0,00
SA2	Saldo (2) Geldfluss aus der Investiven Gebarung (33 – 34)							0,00	0,00	0,00
SA3	Saldo (3) Nettofinanzierungssaldo (Saldo 1 + Saldo 2)							-20.983,96	-21.100,00	116,04
<b>Finanzierungstätigkeit</b>										
SU 35	Summe Einzahlungen aus der Finanzierungstätigkeit							0,00	0,00	0,00
SU 36	Summe Auszahlungen aus der Finanzierungstätigkeit							0,00	0,00	0,00
SA4	Saldo (4) Geldfluss aus der Finanzierungstätigkeit (35 – 36)							0,00	0,00	0,00
SA5	Saldo (5) Geldfluss aus der voranschlagswirksamen Gebarung (Saldo 3 + Saldo 4)							-20.983,96	-21.100,00	116,04
817	Friedhöfe (einschließlich Einsegnungshallen und Krematorien)									
817000	Friedhöfe (einschließlich Einsegnungshallen und Krematorien)									
<b>Operative Gebarung</b>										
2/817000/813000	Erträge aus der Auflösung von Investitionszuschüssen (Kapitaltransfers)	2127			831,35	800,00	31,35			
2/817000/823000	sonstige Zinserträge	2131	3131	14	0,82		0,82	0,82		0,82
2/817000/829000	Sonst.Einn. Schwarzes Kreuz	2116	3116	18	136,85	600,00	-463,15	136,85	600,00	-463,15
2/817000/852000	Grabgebühren Ötting	2113	3113	12	1.872,00	1.900,00	-28,00	1.872,00	1.900,00	-28,00
2/817000/852210	Aufbahnungshallen Gemeinde Oberdrauburg	2113	3113	12	600,00	500,00	100,00	600,00	500,00	100,00
<b>SU 21 / 31</b>	<b>Summe Erträge / Einzahlungen operative Gebarung</b>				<b>3.441,02</b>	<b>3.800,00</b>	<b>-358,98</b>	<b>2.609,67</b>	<b>3.000,00</b>	<b>-390,33</b>
1/817000/459000	Sonstige Verbrauchsgüter	2221	3221	23	66,85	300,00	-233,15	66,85	300,00	-233,15
1/817000/600100	Strom	2222	3222	24	758,79	500,00	258,79	758,79	500,00	258,79
1/817000/614000	Instandhaltung von Gebäuden	2224	3224	24		500,00	-500,00		500,00	-500,00
1/817000/618000	Instandhaltung von sonstigen Anlage (z.B.Einrichtung)	2224	3224	24		500,00	-500,00		500,00	-500,00
1/817000/670000	Versicherungen	2222	3222	24	224,00	200,00	24,00	224,00	200,00	24,00
1/817000/680300	Planmäßige Abschreibung - Gebäude und Bauten	2226			875,10	900,00	-24,90			
1/817000/710000	Öffentliche Abgaben	2225	3225	24	1.108,30	1.100,00	8,30	1.108,30	1.100,00	8,30
1/817000/710100	Öffentliche Abgaben, ohne Gebühren gemäß FAG	2225	3225	24	0,21		0,21	0,21		0,21
1/817000/720109	Kostenbeiträge Wirtschaftshof - Arbeiter	2225	3225	24	3.168,00	2.500,00	668,00	3.168,00	2.500,00	668,00
1/817000/720209	Kostenbeiträge Wirtschaftshof - Maschinen Leistungen	2225	3225	24	1.095,00	800,00	295,00	1.095,00	800,00	295,00
1/817000/720309	Kostenbeiträge (Kostenersätze) für Leistungen	2225	3225	24	1.000,00	1.000,00		1.000,00	1.000,00	
1/817000/728000	Entgelte für sonstige Leistungen	2225	3225	24	74,34	200,00	-125,66	74,34	200,00	-125,66
<b>SU 22 / 32</b>	<b>Summe Aufwendungen / Auszahlungen operative Gebarung</b>				<b>8.370,59</b>	<b>8.500,00</b>	<b>-129,41</b>	<b>7.495,49</b>	<b>7.600,00</b>	<b>-104,51</b>



		MVAG	MVAG	VCQU	Ergebnisrechnung			Finanzierungsrechnung		
		EH	FH		RA 2022	VA 2022	RA - VA	RA 2022	VA 2022	RA - VA
<b>SA 0 / SA 1</b>	<b>(0) Nettoergebnis (21 - 22) / (1) Geldfluss operative Gebarung (31 - 32)</b>				<b>-4.929,57</b>	<b>-4.700,00</b>	<b>-229,57</b>	<b>-4.885,82</b>	<b>-4.600,00</b>	<b>-285,82</b>
1/817000/794000	Zuweisung an zweckgebundene Haushaltsrücklagen	2401			0,61		-0,61			
<b>SU 23</b>	<b>Summe Haushaltsrücklagen</b>				<b>-0,61</b>	<b>0,00</b>	<b>-0,61</b>	<b>0,00</b>	<b>0,00</b>	<b>0,00</b>
<b>SA00</b>	<b>Nettoergebnis nach Zuw./Entn. Haushaltsrücklagen (Saldo 0 +/- SU23)</b>				<b>-4.930,18</b>	<b>-4.700,00</b>	<b>-230,18</b>			
<b>Investive Gebarung</b>										
<b>SU 33</b>	<b>Summe Einzahlungen investive Gebarung</b>							<b>0,00</b>	<b>0,00</b>	<b>0,00</b>
<b>SU 34</b>	<b>Summe Auszahlungen investive Gebarung</b>							<b>0,00</b>	<b>0,00</b>	<b>0,00</b>
<b>SA2</b>	<b>Saldo (2) Geldfluss aus der Investiven Gebarung (33 - 34)</b>							<b>0,00</b>	<b>0,00</b>	<b>0,00</b>
<b>SA3</b>	<b>Saldo (3) Nettofinanzierungssaldo (Saldo 1 + Saldo 2)</b>							<b>-4.885,82</b>	<b>-4.600,00</b>	<b>-285,82</b>
<b>Finanzierungstätigkeit</b>										
<b>SU 35</b>	<b>Summe Einzahlungen aus der Finanzierungstätigkeit</b>							<b>0,00</b>	<b>0,00</b>	<b>0,00</b>
<b>SU 36</b>	<b>Summe Auszahlungen aus der Finanzierungstätigkeit</b>							<b>0,00</b>	<b>0,00</b>	<b>0,00</b>
<b>SA4</b>	<b>Saldo (4) Geldfluss aus der Finanzierungstätigkeit (35 - 36)</b>							<b>0,00</b>	<b>0,00</b>	<b>0,00</b>
<b>SA5</b>	<b>Saldo (5) Geldfluss aus der voranschlagswirksamen Gebarung (Saldo 3 + Saldo 4)</b>							<b>-4.885,82</b>	<b>-4.600,00</b>	<b>-285,82</b>
<b>82</b>	<b>Betriebsähnliche Einrichtungen und Betriebe</b>									
<b>820</b>	<b>Wirtschaftshöfe</b>									
<b>820000</b>	<b>Wirtschaftshof Oberdrauburg</b>									
<b>Operative Gebarung</b>										
2/820000/803200	Veräußerungen von technischen Anlagen, Fahrzeugen und Maschinen	2116		31	2.000,00	2.000,00				
2/820000/810109	Leistungserlöse Arbeiter	2114	3114	13	173.716,00	163.900,00	9.816,00	173.716,00	163.900,00	9.816,00
2/820000/810209	Leistungserlöse Maschinen und Fahrzeuge	2114	3114	13	44.544,00	36.500,00	8.044,00	44.544,00	36.500,00	8.044,00
2/820000/813000	Erträge aus der Auflösung von Investitionszuschüssen (Kapitaltransfers)	2127			19.239,64	10.800,00	8.439,64			
2/820000/817000	Erträge aus der Auflösung von sonstigen Rückstellungen	2117				1.300,00	-1.300,00			
2/820000/823000	sonstige Zinserträge	2131	3131	14	2,72		2,72	2,72		2,72
2/820000/829000	Sonstige Einnahmen	2116	3116	18	2.594,91	100,00	2.494,91	2.594,91	100,00	2.494,91
2/820000/860000	Transfers von Bund, Bundesfonds und Bundeskammern	2121	3121	15	10.014,60	10.000,00	14,60	10.014,60	10.000,00	14,60
2/820000/861100	Transfers von Ländern, Landesfonds und Landeskammern	2121	3121	15	3.753,60	3.800,00	-46,40	3.753,60	3.800,00	-46,40
<b>SU 21 / 31</b>	<b>Summe Erträge / Einzahlungen operative Gebarung</b>				<b>255.865,47</b>	<b>228.400,00</b>	<b>27.465,47</b>	<b>234.625,83</b>	<b>214.300,00</b>	<b>20.325,83</b>
1/820000/400000	Geringwert.Wirtschaftsgüter	2221	3221	23	911,59	1.500,00	-588,41	1.750,17	2.300,00	-549,83
1/820000/452000	Treibstoffe	2221	3221	23	8.954,09	9.500,00	-545,91	8.954,09	9.500,00	-545,91

		MVAG			Ergebnisrechnung			Finanzierungsrechnung		
		EH	FH	VCQU	RA 2022	VA 2022	RA - VA	RA 2022	VA 2022	RA - VA
1/820000/458000	Mittel zur ärztlichen Betreuung und Gesundheitsvorsorge	2221	3221	23	44,72	100,00	-55,28	44,72	100,00	-55,28
1/820000/459000	Sonstige Verbrauchsgüter	2221	3221	23	3.771,64	3.300,00	471,64	3.111,09	3.300,00	-188,91
1/820000/511000	Geldbezüge für VB (Arbeiter)	2211	3211	20	111.864,76	104.900,00	6.964,76	111.864,76	104.900,00	6.964,76
1/820000/523000	Arbeiter nicht ganzjährig beschäftigt	2211	3211	20	17.516,80	17.500,00	16,80	17.516,80	17.500,00	16,80
1/820000/565000	Mehrleistungsvergütungen anspruchsbegründend	2211	3211	20	1.187,50	1.200,00	-12,50	1.187,50	1.200,00	-12,50
1/820000/565100	Leistungsprämien K-GMG	2211	3211	20	4.309,63	4.300,00	9,63	4.309,63	4.300,00	9,63
1/820000/580000	Dienstgeberbeiträge zum Ausgleichsf für Familienbeihilfen	2212	3212	20	5.260,26	5.200,00	60,26	5.260,26	5.200,00	60,26
1/820000/582000	Sonstige Dienstgeberbeiträge zur sozialen Sicherheit	2212	3212	20	28.902,11	27.900,00	1.002,11	28.902,11	27.900,00	1.002,11
1/820000/582300	Pensionsvorsorgen Mitarbeiter	2212	3212	20	1.200,00	1.300,00	-100,00	1.200,00	1.300,00	-100,00
1/820000/591000	Dotierung von Rückstellungen für Abfertigungen	2214				1.000,00	-1.000,00			
1/820000/592000	Dotierung von Rückstellungen für Jubiläumszuwendungen	2214			1.513,53	1.100,00	413,53			
1/820000/593000	Dotierung von Rückstellungen für nicht konsumierte Urlaube	2214			7.688,64	11.400,00	-3.711,36			
1/820000/600100	Strom	2222	3222	24	2.898,72	3.000,00	-101,28	2.898,72	3.000,00	-101,28
1/820000/614000	Instandhaltung von Gebäuden	2224	3224	24		500,00	-500,00		500,00	-500,00
1/820000/616000	Instandhaltung von Maschinen und maschinellen Anlagen	2224	3224	24	2.650,24	1.800,00	850,24	2.361,42	1.800,00	561,42
1/820000/617000	Instandhaltung von Fahrzeugen	2224	3224	24	13.900,96	15.600,00	-1.699,04	13.900,96	15.600,00	-1.699,04
1/820000/618000	Instandhaltung von sonstigen Anlagen	2224	3224	24	261,00	300,00	-39,00	261,00	300,00	-39,00
1/820000/630000	Postdienste	2222	3222	24	227,04	300,00	-72,96	227,04	300,00	-72,96
1/820000/631000	Telefon- und Internetdienste	2222	3222	24	521,39	600,00	-78,61	521,12	600,00	-78,88
1/820000/670000	Versicherungen	2222	3222	24	4.383,99	4.400,00	-16,01	4.383,99	4.400,00	-16,01
1/820000/680300	Planmäßige Abschreibung - Gebäude und Bauten	2226			9.613,96	9.600,00	13,96			
1/820000/680600	Planmäßige Abschreibung - Technische Anlagen, Fahrzeuge und Maschinen	2226			16.667,56	16.600,00	67,56			
1/820000/710000	Öffentliche Abgaben	2225	3225	24	2.250,04	2.200,00	50,04	2.250,04	2.200,00	50,04
1/820000/710100	Öffentliche Abgaben, ohne Gebühren gemäß FAG	2225	3225	24	0,68		0,68	0,68		0,68
1/820000/720309	Kostenbeiträge (Kostenersätze) für Leistungen	2225	3225	24	7.000,00	7.000,00		7.000,00	7.000,00	
1/820000/724000	Reisegebühren	2225	3225	24	61,20	300,00	-238,80	61,20	300,00	-238,80
1/820000/728000	Entgelte für sonstige Leistungen	2225	3225	24	2.201,20	2.500,00	-298,80	2.201,20	2.500,00	-298,80
1/820000/729000	Sonstige Ausgaben	2225	3225	24	68,60	200,00	-131,40	47,00	200,00	-153,00
<b>SU 22 / 32</b>	<b>Summe Aufwendungen / Auszahlungen operative Gebarung</b>				<b>255.831,85</b>	<b>255.100,00</b>	<b>731,85</b>	<b>220.215,50</b>	<b>216.200,00</b>	<b>4.015,50</b>
<b>SA 0 / SA 1</b>	<b>(0) Nettoergebnis (21 - 22) / (1) Geldfluss operative Gebarung (31 - 32)</b>				<b>33,62</b>	<b>-26.700,00</b>	<b>26.733,62</b>	<b>14.410,33</b>	<b>-1.900,00</b>	<b>16.310,33</b>

		MVAG			Ergebnisrechnung			Finanzierungsrechnung		
		EH	FH	VCQU	RA 2022	VA 2022	RA - VA	RA 2022	VA 2022	RA - VA
1/820000/794000	Zuweisung an zweckgebundene Haushaltsrücklagen	2401			33,62	200,00	166,38			
<b>SU 23</b>	<b>Summe Haushaltsrücklagen</b>				<b>-33,62</b>	<b>-200,00</b>	<b>166,38</b>	<b>0,00</b>	<b>0,00</b>	<b>0,00</b>
<b>SA00</b>	<b>Nettoergebnis nach Zuw./Entn. Haushaltsrücklagen (Saldo 0 +/- SU23)</b>				<b>0,00</b>	<b>-26.900,00</b>	<b>26.900,00</b>			
<b>Investive Gebarung</b>										
2/820000/803200	Veräußerungen von technischen Anlagen, Fahrzeugen und Maschinen		3314	31				2.000,00	2.000,00	
<b>SU 33</b>	<b>Summe Einzahlungen investive Gebarung</b>							<b>2.000,00</b>	<b>2.000,00</b>	<b>0,00</b>
1/820000/040000	Fahrzeuge		3414	41				180,96	100,00	80,96
<b>SU 34</b>	<b>Summe Auszahlungen investive Gebarung</b>							<b>180,96</b>	<b>100,00</b>	<b>80,96</b>
<b>SA2</b>	<b>Saldo (2) Geldfluss aus der Investiven Gebarung (33 – 34)</b>							<b>1.819,04</b>	<b>1.900,00</b>	<b>-80,96</b>
<b>SA3</b>	<b>Saldo (3) Nettofinanzierungssaldo (Saldo 1 + Saldo 2)</b>							<b>16.229,37</b>	<b>0,00</b>	<b>16.229,37</b>
<b>Finanzierungstätigkeit</b>										
<b>SU 35</b>	<b>Summe Einzahlungen aus der Finanzierungstätigkeit</b>							<b>0,00</b>	<b>0,00</b>	<b>0,00</b>
<b>SU 36</b>	<b>Summe Auszahlungen aus der Finanzierungstätigkeit</b>							<b>0,00</b>	<b>0,00</b>	<b>0,00</b>
<b>SA4</b>	<b>Saldo (4) Geldfluss aus der Finanzierungstätigkeit (35 – 36)</b>							<b>0,00</b>	<b>0,00</b>	<b>0,00</b>
<b>SA5</b>	<b>Saldo (5) Geldfluss aus der voranschlagswirksamen Gebarung (Saldo 3 + Saldo 4)</b>							<b>16.229,37</b>	<b>0,00</b>	<b>16.229,37</b>
<b>84 Liegenschaften, Wohn- und Geschäftsgebäude</b>										
<b>840 Grundbesitz</b>										
<b>840000 Grundbesitz</b>										
<b>Operative Gebarung</b>										
2/840000/811000	Miet- und Pachterlöse T-Mobile, Egger F., Imbissstand	2115	3115	14	5.796,94	5.800,00	-3,06	5.796,94	5.800,00	-3,06
2/840000/829000	Sonstige Erträge	2116	3116	18	1.122,52	700,00	422,52	1.122,52	700,00	422,52
2/840000/891200	Sonstige Wertaufholungen / Bestandsvermehrungen am kurzfristigen und langfristigen Vermögen	2117			86.245,50	86.200,00	45,50			
<b>SU 21 / 31</b>	<b>Summe Erträge / Einzahlungen operative Gebarung</b>				<b>93.164,96</b>	<b>92.700,00</b>	<b>464,96</b>	<b>6.919,46</b>	<b>6.500,00</b>	<b>419,46</b>
1/840000/683000	Verluste aus dem Abgang von Sachanlagen und immateriellen Vermögenswerten	2226			150.373,50	150.300,00	73,50			
1/840000/710000	Öffentliche Abgaben	2225	3225	24	59,46	300,00	-240,54	59,46	300,00	-240,54
1/840000/728000	Entgelte für sonstige Leistungen	2225	3225	24		500,00	-500,00		500,00	-500,00
<b>SU 22 / 32</b>	<b>Summe Aufwendungen / Auszahlungen operative Gebarung</b>				<b>150.432,96</b>	<b>151.100,00</b>	<b>-667,04</b>	<b>59,46</b>	<b>800,00</b>	<b>-740,54</b>
<b>SA 0 / SA 1</b>	<b>(0) Nettoergebnis (21 - 22) / (1) Geldfluss operative Gebarung (31 – 32)</b>				<b>-57.268,00</b>	<b>-58.400,00</b>	<b>1.132,00</b>	<b>6.860,00</b>	<b>5.700,00</b>	<b>1.160,00</b>
<b>SU 23</b>	<b>Summe Haushaltsrücklagen</b>				<b>0,00</b>	<b>0,00</b>	<b>0,00</b>	<b>0,00</b>	<b>0,00</b>	<b>0,00</b>
<b>SA00</b>	<b>Nettoergebnis nach Zuw./Entn. Haushaltsrücklagen (Saldo 0 +/- SU23)</b>				<b>-57.268,00</b>	<b>-58.400,00</b>	<b>1.132,00</b>			

		MVAG	MVAG	VCQU	Ergebnisrechnung			Finanzierungsrechnung		
		EH	FH		RA 2022	VA 2022	RA - VA	RA 2022	VA 2022	RA - VA
<b>Investive Gebarung</b>										
SU 33	Summe Einzahlungen investive Gebarung							0,00	0,00	0,00
SU 34	Summe Auszahlungen investive Gebarung							0,00	0,00	0,00
SA2	Saldo (2) Geldfluss aus der Investiven Gebarung (33 – 34)							0,00	0,00	0,00
SA3	Saldo (3) Nettofinanzierungssaldo (Saldo 1 + Saldo 2)							6.860,00	5.700,00	1.160,00
<b>Finanzierungstätigkeit</b>										
SU 35	Summe Einzahlungen aus der Finanzierungstätigkeit							0,00	0,00	0,00
SU 36	Summe Auszahlungen aus der Finanzierungstätigkeit							0,00	0,00	0,00
SA4	Saldo (4) Geldfluss aus der Finanzierungstätigkeit (35 – 36)							0,00	0,00	0,00
SA5	Saldo (5) Geldfluss aus der voranschlagswirksamen Gebarung (Saldo 3 + Saldo 4)							6.860,00	5.700,00	1.160,00
<b>840020 Grundstücksankauf Bahnhofstraße</b>										
<b>Operative Gebarung</b>										
6/840020/801000	Veräußerungen von Grundstücken und Grundstückseinrichtungen	2116		1 30	64.128,00	64.100,00	28,00			
SU 21 / 31	Summe Erträge / Einzahlungen operative Gebarung				64.128,00	64.100,00	28,00	0,00	0,00	0,00
5/840020/710100	Öffentliche Abgaben, ohne Gebühren gemäß FAG	2225	3225	1 24	6.385,61	6.400,00	-14,39	6.385,61	6.400,00	-14,39
5/840020/728000	Entgelte für sonstige Leistungen	2225	3225	1 24	507,90	500,00	7,90	507,90	500,00	7,90
SU 22 / 32	Summe Aufwendungen / Auszahlungen operative Gebarung				6.893,51	6.900,00	-6,49	6.893,51	6.900,00	-6,49
SA 0 / SA 1	(0) Nettoergebnis (21 - 22) / (1) Geldfluss operative Gebarung (31 – 32)				57.234,49	57.200,00	34,49	-6.893,51	-6.900,00	6,49
6/840020/895000	Entnahmen von allgemeinen Haushaltsrücklagen	2301		1	36.220,00	36.200,00	20,00			
SU 23	Summe Haushaltsrücklagen				36.220,00	36.200,00	20,00	0,00	0,00	0,00
SA00	Nettoergebnis nach Zuw./Entn. Haushaltsrücklagen (Saldo 0 +/- SU23)				93.454,49	93.400,00	54,49			
<b>Investive Gebarung</b>										
6/840020/301100	Kapitaltransfers von Ländern, Landesfonds und Landeskammern		3331	1 33				57.000,00	57.000,00	
6/840020/801000	Veräußerungen von Grundstücken und Grundstückseinrichtungen		3312	1 30				64.128,00	64.100,00	28,00
SU 33	Summe Einzahlungen investive Gebarung							121.128,00	121.100,00	28,00
5/840020/001000	Unbebaute Grundstücke		3412	1 40				115.130,41	115.100,00	30,41
5/840020/006000	Sonstige Grundstückseinrichtungen		3412	1 40				35.324,92	35.300,00	24,92
SU 34	Summe Auszahlungen investive Gebarung							150.455,33	150.400,00	55,33
SA2	Saldo (2) Geldfluss aus der Investiven Gebarung (33 – 34)							-29.327,33	-29.300,00	-27,33
SA3	Saldo (3) Nettofinanzierungssaldo (Saldo 1 + Saldo 2)							-36.220,84	-36.200,00	-20,84
<b>Finanzierungstätigkeit</b>										
SU 35	Summe Einzahlungen aus der Finanzierungstätigkeit							0,00	0,00	0,00
SU 36	Summe Auszahlungen aus der Finanzierungstätigkeit							0,00	0,00	0,00

		MVAG MVAG VCQU			Ergebnisrechnung			Finanzierungsrechnung		
		EH	FH		RA 2022	VA 2022	RA - VA	RA 2022	VA 2022	RA - VA
<b>SA4</b>	<b>Saldo (4) Geldfluss aus der Finanzierungstätigkeit (35 – 36)</b>							<b>0,00</b>	<b>0,00</b>	<b>0,00</b>
<b>SA5</b>	<b>Saldo (5) Geldfluss aus der voranschlagswirksamen Gebarung (Saldo 3 + Saldo 4)</b>							<b>-36.220,84</b>	<b>-36.200,00</b>	<b>-20,84</b>
<b>846</b>	<b>Wohn- und Geschäftsgebäude (soweit nicht bei 853)</b>									
<b>846000</b>	<b>Wohn- und Geschäftsgebäude</b>									
<b>Operative Gebarung</b>										
2/846000/823000	sonstige Zinserträge	2131	3131	14	5,80		5,80	5,80		5,80
<b>SU 21 / 31</b>	<b>Summe Erträge / Einzahlungen operative Gebarung</b>				<b>5,80</b>	<b>0,00</b>	<b>5,80</b>	<b>5,80</b>	<b>0,00</b>	<b>5,80</b>
1/846000/710100	Öffentliche Abgaben, ohne Gebühren gemäß FAG	2225	3225	24	1,45		1,45	1,45		1,45
<b>SU 22 / 32</b>	<b>Summe Aufwendungen / Auszahlungen operative Gebarung</b>				<b>1,45</b>	<b>0,00</b>	<b>1,45</b>	<b>1,45</b>	<b>0,00</b>	<b>1,45</b>
<b>SA 0 / SA 1</b>	<b>(0) Nettoergebnis (21 - 22) / (1) Geldfluss operative Gebarung (31 – 32)</b>				<b>4,35</b>	<b>0,00</b>	<b>4,35</b>	<b>4,35</b>	<b>0,00</b>	<b>4,35</b>
1/846000/794000	Zuweisung an zweckgebundene Haushaltsrücklagen	2401			4,35		-4,35			
<b>SU 23</b>	<b>Summe Haushaltsrücklagen</b>				<b>-4,35</b>	<b>0,00</b>	<b>-4,35</b>	<b>0,00</b>	<b>0,00</b>	<b>0,00</b>
<b>SA00</b>	<b>Nettoergebnis nach Zuw./Entn. Haushaltsrücklagen (Saldo 0 +/- SU23)</b>				<b>0,00</b>	<b>0,00</b>	<b>0,00</b>			
<b>Investive Gebarung</b>										
<b>SU 33</b>	<b>Summe Einzahlungen investive Gebarung</b>							<b>0,00</b>	<b>0,00</b>	<b>0,00</b>
<b>SU 34</b>	<b>Summe Auszahlungen investive Gebarung</b>							<b>0,00</b>	<b>0,00</b>	<b>0,00</b>
<b>SA2</b>	<b>Saldo (2) Geldfluss aus der Investiven Gebarung (33 – 34)</b>							<b>0,00</b>	<b>0,00</b>	<b>0,00</b>
<b>SA3</b>	<b>Saldo (3) Nettofinanzierungssaldo (Saldo 1 + Saldo 2)</b>							<b>4,35</b>	<b>0,00</b>	<b>4,35</b>
<b>Finanzierungstätigkeit</b>										
<b>SU 35</b>	<b>Summe Einzahlungen aus der Finanzierungstätigkeit</b>							<b>0,00</b>	<b>0,00</b>	<b>0,00</b>
<b>SU 36</b>	<b>Summe Auszahlungen aus der Finanzierungstätigkeit</b>							<b>0,00</b>	<b>0,00</b>	<b>0,00</b>
<b>SA4</b>	<b>Saldo (4) Geldfluss aus der Finanzierungstätigkeit (35 – 36)</b>							<b>0,00</b>	<b>0,00</b>	<b>0,00</b>
<b>SA5</b>	<b>Saldo (5) Geldfluss aus der voranschlagswirksamen Gebarung (Saldo 3 + Saldo 4)</b>							<b>4,35</b>	<b>0,00</b>	<b>4,35</b>
<b>85</b>	<b>Betriebe mit marktbestimmter Tätigkeit</b>									
<b>850</b>	<b>Betriebe der Wasserversorgung</b>									
<b>850000</b>	<b>Wasserversorgungsanlage Oberdrauburg</b>									
<b>Operative Gebarung</b>										
2/850000/813000	Erträge aus der Auflösung von Investitionszuschüssen (Kapitaltransfers)	2127			36.528,36	30.500,00	6.028,36			
2/850000/823000	sonstige Zinserträge	2131	3131	14	0,07		0,07	0,07		0,07
2/850000/829000	Sonstige Erträge	2116	3116	18	2.213,15		2.213,15	2.213,15		2.213,15
2/850000/852100	Benützungsgebühr	2113	3113	12	64.869,91	67.300,00	-2.430,09	64.598,93	67.300,00	-2.701,07
2/850000/852200	Bereitstellungsgebühr	2113	3113	12	49.868,69	49.200,00	668,69	49.603,92	49.200,00	403,92

		MVAG MVAG VCQU			Ergebnisrechnung			Finanzierungsrechnung		
		EH	FH	VCQU	RA 2022	VA 2022	RA - VA	RA 2022	VA 2022	RA - VA
2/850000/860000	Annuitätenzuschuss KPC Zinsanteil	2121	3121	15	8.464,18	8.600,00	-135,82	8.464,18	8.600,00	-135,82
<b>SU 21 / 31</b>	<b>Summe Erträge / Einzahlungen operative Gebarung</b>				<b>161.944,36</b>	<b>155.600,00</b>	<b>6.344,36</b>	<b>124.880,25</b>	<b>125.100,00</b>	<b>-219,75</b>
1/850000/400000	Geringwert.Wirtschaftsgüter	2221	3221	23	1.226,90	2.600,00	-1.373,10	1.226,90	2.600,00	-1.373,10
1/850000/457000	Druckwerke	2221	3221	23		200,00	-200,00		200,00	-200,00
1/850000/600100	Strom	2222	3222	24	4.279,29	3.200,00	1.079,29	4.279,29	3.200,00	1.079,29
1/850000/619000	Instandhaltung von Sonderanlagen	2224	3224	24	17.707,48	17.500,00	207,48	18.623,00	18.300,00	323,00
1/850000/630000	Postdienste	2222	3222	24	600,00	600,00		600,00	600,00	
1/850000/631000	Telefon- und Internetdienste	2222	3222	24	761,63	800,00	-38,37	761,63	800,00	-38,37
1/850000/650103	Zinsen WVA BA 03	2241	3241	25	1.425,29	1.200,00	225,29	1.425,29	1.200,00	225,29
1/850000/650701	Zinsen WVA BA 01	2241	3241	25	555,90	400,00	155,90	555,90	400,00	155,90
1/850000/650704	Zinsen WVA Raiba BA 04 und BA 05	2241	3241	25	2.058,50	1.800,00	258,50	2.058,50	1.800,00	258,50
1/850000/650705	Zinsen WVA KWWF BA 04 und BA 05	2241	3241	1 25	1.381,36		1.381,36	1.381,36		1.381,36
1/850000/659000	Geldverkehrsspesen	2244	3244	24		100,00	-100,00		100,00	-100,00
1/850000/670000	Versicherungen	2222	3222	24		100,00	-100,00		100,00	-100,00
1/850000/680400	Planmäßige Abschreibung - Wasser- und Abwasserbauten und Anlagen	2226			91.598,38	91.500,00	98,38			
1/850000/700000	Mietzinse - Steuerung	2223	3223	24	2.068,32	2.100,00	-31,68	2.068,32	2.100,00	-31,68
1/850000/710000	Öffentliche Abgaben	2225	3225	24		100,00	-100,00		100,00	-100,00
1/850000/710100	Öffentliche Abgaben, ohne Gebühren gemäß FAG	2225	3225	24	0,02		0,02	0,02		0,02
1/850000/720109	Kostenbeiträge Wirtschaftshof - Arbeiter	2225	3225	24	15.808,00	12.300,00	3.508,00	15.808,00	12.300,00	3.508,00
1/850000/720209	Kostenbeiträge Wirtschaftshof - Maschinen Leistungen	2225	3225	24	7.947,00	7.500,00	447,00	7.947,00	7.500,00	447,00
1/850000/720309	Kostenbeiträge (Kostenersätze) für Leistungen	2225	3225	24	3.000,00	3.000,00		3.000,00	3.000,00	
1/850000/728000	Entgelte für sonstige Leistungen	2225	3225	24	5.121,98	8.500,00	-3.378,02	5.121,98	8.500,00	-3.378,02
1/850000/729000	Sonstige Ausgaben	2225	3225	24	358,10	500,00	-141,90	358,10	500,00	-141,90
<b>SU 22 / 32</b>	<b>Summe Aufwendungen / Auszahlungen operative Gebarung</b>				<b>155.898,15</b>	<b>154.000,00</b>	<b>1.898,15</b>	<b>65.215,29</b>	<b>63.300,00</b>	<b>1.915,29</b>
<b>SA 0 / SA 1</b>	<b>(0) Nettoergebnis (21 - 22) / (1) Geldfluss operative Gebarung (31 - 32)</b>				<b>6.046,21</b>	<b>1.600,00</b>	<b>4.446,21</b>	<b>59.664,96</b>	<b>61.800,00</b>	<b>-2.135,04</b>
1/850000/794000	Zuweisung an zweckgebundene Haushaltsrücklagen	2401			0,05	1.900,00	1.899,95			
<b>SU 23</b>	<b>Summe Haushaltsrücklagen</b>				<b>-0,05</b>	<b>-1.900,00</b>	<b>1.899,95</b>	<b>0,00</b>	<b>0,00</b>	<b>0,00</b>
<b>SA00</b>	<b>Nettoergebnis nach Zuw./Entn. Haushaltsrücklagen (Saldo 0 +/- SU23)</b>				<b>6.046,16</b>	<b>-300,00</b>	<b>6.346,16</b>			
<b>Investive Gebarung</b>										
2/850000/300000	Kommunalkredit Förderung		3331	33				8.557,74	11.200,00	-2.642,26
2/850000/307000	Kapitaltransfers von privaten Haushalten und privaten Organisationen ohne Erwerbszweck und andere		3334	34				1.902,39	1.900,00	2,39
<b>SU 33</b>	<b>Summe Einzahlungen investive Gebarung</b>							<b>10.460,13</b>	<b>13.100,00</b>	<b>-2.639,87</b>
<b>SU 34</b>	<b>Summe Auszahlungen investive Gebarung</b>							<b>0,00</b>	<b>0,00</b>	<b>0,00</b>

		MVAG	MVAG	VCQU	Ergebnisrechnung			Finanzierungsrechnung		
		EH	FH		RA 2022	VA 2022	RA - VA	RA 2022	VA 2022	RA - VA
<b>SA2</b>	<b>Saldo (2) Geldfluss aus der Investiven Gebarung (33 – 34)</b>							<b>10.460,13</b>	<b>13.100,00</b>	<b>-2.639,87</b>
<b>SA3</b>	<b>Saldo (3) Nettofinanzierungssaldo (Saldo 1 + Saldo 2)</b>							<b>70.125,09</b>	<b>74.900,00</b>	<b>-4.774,91</b>
<b>Finanzierungstätigkeit</b>										
2/850000/341103	Darlehen WVA BA 03 - Ktn. Wasserwirtschaftsfonds		3511	54				549,92		549,92
2/850000/341104	Darlehen WVA BA 04 und BA 05 - Ktn. Wasserwirtschaftsfonds		3511	54				1.381,36		1.381,36
<b>SU 35</b>	<b>Summe Einzahlungen aus der Finanzierungstätigkeit</b>							<b>1.931,28</b>	<b>0,00</b>	<b>1.931,28</b>
1/850000/346101	Darlehen WVA BA 01		3614	65				36.830,00	36.800,00	30,00
1/850000/346103	Darlehen WVA Oberdrauburg BA 03		3614	65				13.386,63	13.600,00	-213,37
1/850000/346104	Darlehen WVA Obdg BA 04 und BA 05		3614	65				11.720,00	11.700,00	20,00
<b>SU 36</b>	<b>Summe Auszahlungen aus der Finanzierungstätigkeit</b>							<b>61.936,63</b>	<b>62.100,00</b>	<b>-163,37</b>
<b>SA4</b>	<b>Saldo (4) Geldfluss aus der Finanzierungstätigkeit (35 – 36)</b>							<b>-60.005,35</b>	<b>-62.100,00</b>	<b>2.094,65</b>
<b>SA5</b>	<b>Saldo (5) Geldfluss aus der voranschlagswirksamen Gebarung (Saldo 3 + Saldo 4)</b>							<b>10.119,74</b>	<b>12.800,00</b>	<b>-2.680,26</b>
<b>850020</b>	<b>WVA Oberdrauburg BA 03</b>									
<b>Operative Gebarung</b>										
<b>SU 21 / 31</b>	<b>Summe Erträge / Einzahlungen operative Gebarung</b>				<b>0,00</b>	<b>0,00</b>	<b>0,00</b>	<b>0,00</b>	<b>0,00</b>	<b>0,00</b>
<b>SU 22 / 32</b>	<b>Summe Aufwendungen / Auszahlungen operative Gebarung</b>				<b>0,00</b>	<b>0,00</b>	<b>0,00</b>	<b>0,00</b>	<b>0,00</b>	<b>0,00</b>
<b>SA 0 / SA 1</b>	<b>(0) Nettoergebnis (21 - 22) / (1) Geldfluss operative Gebarung (31 – 32)</b>				<b>0,00</b>	<b>0,00</b>	<b>0,00</b>	<b>0,00</b>	<b>0,00</b>	<b>0,00</b>
<b>SU 23</b>	<b>Summe Haushaltsrücklagen</b>				<b>0,00</b>	<b>0,00</b>	<b>0,00</b>	<b>0,00</b>	<b>0,00</b>	<b>0,00</b>
<b>SA00</b>	<b>Nettoergebnis nach Zuw./Entn. Haushaltsrücklagen (Saldo 0 +/- SU23)</b>				<b>0,00</b>	<b>0,00</b>	<b>0,00</b>			
<b>Investive Gebarung</b>										
<b>SU 33</b>	<b>Summe Einzahlungen investive Gebarung</b>							<b>0,00</b>	<b>0,00</b>	<b>0,00</b>
<b>SU 34</b>	<b>Summe Auszahlungen investive Gebarung</b>							<b>0,00</b>	<b>0,00</b>	<b>0,00</b>
<b>SA2</b>	<b>Saldo (2) Geldfluss aus der Investiven Gebarung (33 – 34)</b>							<b>0,00</b>	<b>0,00</b>	<b>0,00</b>
<b>SA3</b>	<b>Saldo (3) Nettofinanzierungssaldo (Saldo 1 + Saldo 2)</b>							<b>0,00</b>	<b>0,00</b>	<b>0,00</b>
<b>Finanzierungstätigkeit</b>										
6/850020/341103	Darlehen WVA BA 03 - Ktn. Wasserwirtschaftsfonds		3511	54					500,00	-500,00
<b>SU 35</b>	<b>Summe Einzahlungen aus der Finanzierungstätigkeit</b>							<b>0,00</b>	<b>500,00</b>	<b>-500,00</b>
<b>SU 36</b>	<b>Summe Auszahlungen aus der Finanzierungstätigkeit</b>							<b>0,00</b>	<b>0,00</b>	<b>0,00</b>
<b>SA4</b>	<b>Saldo (4) Geldfluss aus der Finanzierungstätigkeit (35 – 36)</b>							<b>0,00</b>	<b>500,00</b>	<b>-500,00</b>
<b>SA5</b>	<b>Saldo (5) Geldfluss aus der voranschlagswirksamen Gebarung (Saldo 3 + Saldo 4)</b>							<b>0,00</b>	<b>500,00</b>	<b>-500,00</b>
<b>850030</b>	<b>WVA Oberdrauburg BA 04, BA 05, u. BA 06</b>									
<b>Operative Gebarung</b>										
<b>SU 21 / 31</b>	<b>Summe Erträge / Einzahlungen operative Gebarung</b>				<b>0,00</b>	<b>0,00</b>	<b>0,00</b>	<b>0,00</b>	<b>0,00</b>	<b>0,00</b>

	MVAG	MVAG	VCQU	Ergebnisrechnung			Finanzierungsrechnung		
				EH	FH	RA 2022	VA 2022	RA - VA	RA 2022
1/850030/680400	Planmäßige Abschreibung	2226			100,00	-100,00			
5/850030/720309	Kostenbeträge für Leistungen	2225	3225 1 24	3.000,00	3.000,00		3.000,00	3.000,00	
5/850030/728000	Entgelte für sonstige Leistungen	2225	3225 1 24	136,47	100,00	36,47	136,47	100,00	36,47
<b>SU 22 / 32</b>	<b>Summe Aufwendungen / Auszahlungen operative Gebarung</b>			<b>3.136,47</b>	<b>3.200,00</b>	<b>-63,53</b>	<b>3.136,47</b>	<b>3.100,00</b>	<b>36,47</b>
<b>SA 0 / SA 1</b>	<b>(0) Nettoergebnis (21 - 22) / (1) Geldfluss operative Gebarung (31 - 32)</b>			<b>-3.136,47</b>	<b>-3.200,00</b>	<b>63,53</b>	<b>-3.136,47</b>	<b>-3.100,00</b>	<b>-36,47</b>
<b>SU 23</b>	<b>Summe Haushaltsrücklagen</b>			<b>0,00</b>	<b>0,00</b>	<b>0,00</b>	<b>0,00</b>	<b>0,00</b>	<b>0,00</b>
<b>SA00</b>	<b>Nettoergebnis nach Zuw./Entn. Haushaltsrücklagen (Saldo 0 +/- SU23)</b>			<b>-3.136,47</b>	<b>-3.200,00</b>	<b>63,53</b>			
<b>Investive Gebarung</b>									
<b>SU 33</b>	<b>Summe Einzahlungen investive Gebarung</b>						<b>0,00</b>	<b>0,00</b>	<b>0,00</b>
5/850030/004000	Wasser-u.Kanalisationbauten		3412 1 40				2.090,47	700,00	1.390,47
<b>SU 34</b>	<b>Summe Auszahlungen investive Gebarung</b>						<b>2.090,47</b>	<b>700,00</b>	<b>1.390,47</b>
<b>SA2</b>	<b>Saldo (2) Geldfluss aus der Investiven Gebarung (33 - 34)</b>						<b>-2.090,47</b>	<b>-700,00</b>	<b>-1.390,47</b>
<b>SA3</b>	<b>Saldo (3) Nettofinanzierungssaldo (Saldo 1 + Saldo 2)</b>						<b>-5.226,94</b>	<b>-3.800,00</b>	<b>-1.426,94</b>
<b>Finanzierungstätigkeit</b>									
6/850030/341104	Darlehen Landesförderung WVA BA 04 Ktn. Wasserwirtschaftsfonds		3511 1 54				3.143,00	3.100,00	43,00
<b>SU 35</b>	<b>Summe Einzahlungen aus der Finanzierungstätigkeit</b>						<b>3.143,00</b>	<b>3.100,00</b>	<b>43,00</b>
<b>SU 36</b>	<b>Summe Auszahlungen aus der Finanzierungstätigkeit</b>						<b>0,00</b>	<b>0,00</b>	<b>0,00</b>
<b>SA4</b>	<b>Saldo (4) Geldfluss aus der Finanzierungstätigkeit (35 - 36)</b>						<b>3.143,00</b>	<b>3.100,00</b>	<b>43,00</b>
<b>SA5</b>	<b>Saldo (5) Geldfluss aus der voranschlagswirksamen Gebarung (Saldo 3 + Saldo 4)</b>						<b>-2.083,94</b>	<b>-700,00</b>	<b>-1.383,94</b>
<b>850031</b>	<b>WVA Oberdrauburg BA 05 - GIS</b>								
<b>Operative Gebarung</b>									
<b>SU 21 / 31</b>	<b>Summe Erträge / Einzahlungen operative Gebarung</b>			<b>0,00</b>	<b>0,00</b>	<b>0,00</b>	<b>0,00</b>	<b>0,00</b>	<b>0,00</b>
<b>SU 22 / 32</b>	<b>Summe Aufwendungen / Auszahlungen operative Gebarung</b>			<b>0,00</b>	<b>0,00</b>	<b>0,00</b>	<b>0,00</b>	<b>0,00</b>	<b>0,00</b>
<b>SA 0 / SA 1</b>	<b>(0) Nettoergebnis (21 - 22) / (1) Geldfluss operative Gebarung (31 - 32)</b>			<b>0,00</b>	<b>0,00</b>	<b>0,00</b>	<b>0,00</b>	<b>0,00</b>	<b>0,00</b>
<b>SU 23</b>	<b>Summe Haushaltsrücklagen</b>			<b>0,00</b>	<b>0,00</b>	<b>0,00</b>	<b>0,00</b>	<b>0,00</b>	<b>0,00</b>
<b>SA00</b>	<b>Nettoergebnis nach Zuw./Entn. Haushaltsrücklagen (Saldo 0 +/- SU23)</b>			<b>0,00</b>	<b>0,00</b>	<b>0,00</b>			
<b>Investive Gebarung</b>									
<b>SU 33</b>	<b>Summe Einzahlungen investive Gebarung</b>						<b>0,00</b>	<b>0,00</b>	<b>0,00</b>
5/850031/004000	Wasser- und Abwasserbauten und -anlagen		3412 1 40				5.774,50	5.800,00	-25,50
<b>SU 34</b>	<b>Summe Auszahlungen investive Gebarung</b>						<b>5.774,50</b>	<b>5.800,00</b>	<b>-25,50</b>
<b>SA2</b>	<b>Saldo (2) Geldfluss aus der Investiven Gebarung (33 - 34)</b>						<b>-5.774,50</b>	<b>-5.800,00</b>	<b>25,50</b>
<b>SA3</b>	<b>Saldo (3) Nettofinanzierungssaldo (Saldo 1 + Saldo 2)</b>						<b>-5.774,50</b>	<b>-5.800,00</b>	<b>25,50</b>
<b>Finanzierungstätigkeit</b>									
<b>SU 35</b>	<b>Summe Einzahlungen aus der Finanzierungstätigkeit</b>						<b>0,00</b>	<b>0,00</b>	<b>0,00</b>
<b>SU 36</b>	<b>Summe Auszahlungen aus der Finanzierungstätigkeit</b>						<b>0,00</b>	<b>0,00</b>	<b>0,00</b>



		MVAG MVAG VCQU			Ergebnisrechnung			Finanzierungsrechnung		
		EH	FH		RA 2022	VA 2022	RA - VA	RA 2022	VA 2022	RA - VA
<b>SA4</b>	<b>Saldo (4) Geldfluss aus der Finanzierungstätigkeit (35 – 36)</b>							<b>0,00</b>	<b>0,00</b>	<b>0,00</b>
<b>SA5</b>	<b>Saldo (5) Geldfluss aus der voranschlagswirksamen Gebarung (Saldo 3 + Saldo 4)</b>							<b>-5.774,50</b>	<b>-5.800,00</b>	<b>25,50</b>
<b>850032</b>	<b>WVA Obdg. BA 07</b>									
<b>Operative Gebarung</b>										
<b>SU 21 / 31</b>	<b>Summe Erträge / Einzahlungen operative Gebarung</b>				<b>0,00</b>	<b>0,00</b>	<b>0,00</b>	<b>0,00</b>	<b>0,00</b>	<b>0,00</b>
5/850032/720309	Kostenbeiträge (Kostenersätze) für Leistungen	2225	3225	1 24	1.000,00	1.000,00		1.000,00	1.000,00	
<b>SU 22 / 32</b>	<b>Summe Aufwendungen / Auszahlungen operative Gebarung</b>				<b>1.000,00</b>	<b>1.000,00</b>	<b>0,00</b>	<b>1.000,00</b>	<b>1.000,00</b>	<b>0,00</b>
<b>SA 0 / SA 1</b>	<b>(0) Nettoergebnis (21 - 22) / (1) Geldfluss operative Gebarung (31 – 32)</b>				<b>-1.000,00</b>	<b>-1.000,00</b>	<b>0,00</b>	<b>-1.000,00</b>	<b>-1.000,00</b>	<b>0,00</b>
<b>SU 23</b>	<b>Summe Haushaltsrücklagen</b>				<b>0,00</b>	<b>0,00</b>	<b>0,00</b>	<b>0,00</b>	<b>0,00</b>	<b>0,00</b>
<b>SA00</b>	<b>Nettoergebnis nach Zuw./Entn. Haushaltsrücklagen (Saldo 0 +/- SU23)</b>				<b>-1.000,00</b>	<b>-1.000,00</b>	<b>0,00</b>			
<b>Investive Gebarung</b>										
6/850032/307000	Kapitaltransfers von privaten Haushalten und privaten Organisationen ohne Erwerbszweck und andere		3334	1 34				5.140,62	2.300,00	2.840,62
<b>SU 33</b>	<b>Summe Einzahlungen investive Gebarung</b>							<b>5.140,62</b>	<b>2.300,00</b>	<b>2.840,62</b>
5/850032/062000	im Bau befindliche technische Anlagen/Fahrzeuge/Maschinen - förderfähig		3414	1 41				72.814,33	73.900,00	-1.085,67
5/850032/062001	im Bau befindliche technische Anlagen/Fahrzeuge/Maschinen - nicht förderfähig		3414	1 41					11.000,00	-11.000,00
<b>SU 34</b>	<b>Summe Auszahlungen investive Gebarung</b>							<b>72.814,33</b>	<b>84.900,00</b>	<b>-12.085,67</b>
<b>SA2</b>	<b>Saldo (2) Geldfluss aus der Investiven Gebarung (33 – 34)</b>							<b>-67.673,71</b>	<b>-82.600,00</b>	<b>14.926,29</b>
<b>SA3</b>	<b>Saldo (3) Nettofinanzierungssaldo (Saldo 1 + Saldo 2)</b>							<b>-68.673,71</b>	<b>-83.600,00</b>	<b>14.926,29</b>
<b>Finanzierungstätigkeit</b>										
6/850032/341000	Darlehen WVA BA 07 - Ktn. Wasserwirtschaftsfonds		3511	1 54					95.200,00	-95.200,00
<b>SU 35</b>	<b>Summe Einzahlungen aus der Finanzierungstätigkeit</b>							<b>0,00</b>	<b>95.200,00</b>	<b>-95.200,00</b>
<b>SU 36</b>	<b>Summe Auszahlungen aus der Finanzierungstätigkeit</b>							<b>0,00</b>	<b>0,00</b>	<b>0,00</b>
<b>SA4</b>	<b>Saldo (4) Geldfluss aus der Finanzierungstätigkeit (35 – 36)</b>							<b>0,00</b>	<b>95.200,00</b>	<b>-95.200,00</b>
<b>SA5</b>	<b>Saldo (5) Geldfluss aus der voranschlagswirksamen Gebarung (Saldo 3 + Saldo 4)</b>							<b>-68.673,71</b>	<b>11.600,00</b>	<b>-80.273,71</b>
<b>851</b>	<b>Betriebe der Abwasserbeseitigung</b>									
<b>851000</b>	<b>Kanalisation Oberdrauburg</b>									
<b>Operative Gebarung</b>										
2/851000/813000	Erträge aus der Auflösung von Investitionszuschüssen (Kapitaltransfers)	2127			126.072,51	124.600,00	1.472,51			
2/851000/823000	sonstige Zinserträge	2131	3131	14	32,23		32,23	32,23		32,23
2/851000/828000	Rückersätze von Aufwendungen	2116	3116	18	5.486,96	5.500,00	-13,04	5.486,96	5.500,00	-13,04
2/851000/829000	Sonstige Einnahmen	2116	3116	18	2.516,78		2.516,78	2.516,78		2.516,78

		MVAG			Ergebnisrechnung			Finanzierungsrechnung		
		MVAG	MVAG	VCQU	RA 2022	VA 2022	RA - VA	RA 2022	VA 2022	RA - VA
		EH	FH							
2/851000/852100	Benützungsgebühr	2113	3113	12	116.473,39	120.100,00	-3.626,61	116.060,99	120.100,00	-4.039,01
2/851000/852200	Bereitstellungsgebühr	2113	3113	12	78.046,81	75.400,00	2.646,81	77.101,84	75.400,00	1.701,84
2/851000/860000	Annuitätenzuschuss KPC Zinsanteil	2121	3121	15	91.341,43	91.300,00	41,43	91.341,43	91.300,00	41,43
<b>SU 21 / 31</b>	<b>Summe Erträge / Einzahlungen operative Gebarung</b>				<b>419.970,11</b>	<b>416.900,00</b>	<b>3.070,11</b>	<b>292.540,23</b>	<b>292.300,00</b>	<b>240,23</b>
1/851000/400000	Geringwertige Wirtschaftsgüter des Anlagevermögens	2221	3221	23	954,90	2.000,00	-1.045,10	954,90	2.000,00	-1.045,10
1/851000/457000	Druckwerke	2221	3221	23		300,00	-300,00		300,00	-300,00
1/851000/459000	Sonstige Verbrauchsgüter	2221	3221	23	800,00	1.000,00	-200,00	800,00	1.000,00	-200,00
1/851000/600100	Strom	2222	3222	24	7.578,15	10.500,00	-2.921,85	7.578,15	10.500,00	-2.921,85
1/851000/619000	Instandhaltung von Sonderanlagen	2224	3224	24	2.534,88	2.500,00	34,88	2.534,88	2.500,00	34,88
1/851000/630000	Postdienste	2222	3222	24	681,47	600,00	81,47	681,47	600,00	81,47
1/851000/631000	Telefon- und Internetdienste	2222	3222	24	881,01	1.000,00	-118,99	881,23	1.000,00	-118,77
1/851000/650101	Zinsen Kanal BA 01	2241	3241	25	36.737,40	36.700,00	37,40	36.737,40	36.700,00	37,40
1/851000/650102	Zinsen Kanal BA 02	2241	3241	25	13.491,39	11.000,00	2.491,39	13.491,39	11.000,00	2.491,39
1/851000/650703	Zinsen Kanal BA 03	2241	3241	25	27.503,07	11.000,00	16.503,07	27.503,07	11.000,00	16.503,07
1/851000/650704	Zinsen Kanal BA 04	2241	3241	25	634,18	600,00	34,18	634,18	600,00	34,18
1/851000/659000	Geldverkehrsspesen	2244	3244	24	100,00	100,00		100,00	100,00	
1/851000/670000	Versicherungen	2222	3222	24	1.972,81	2.000,00	-27,19	1.972,81	2.000,00	-27,19
1/851000/680400	Planmäßige Abschreibung - Wasser- und Abwasserbauten und Anlagen	2226			283.256,61	236.800,00	46.456,61			
1/851000/710000	Öffentliche Abgaben (Ausgaben)	2225	3225	24	398,19	300,00	98,19	398,19	300,00	98,19
1/851000/710100	Kapitalertragssteuer	2225	3225	24	8,06	100,00	-91,94	8,06	100,00	-91,94
1/851000/720109	Kostenbeiträge Wirtschaftshof - Arbeiter	2225	3225	24	8.032,00	6.400,00	1.632,00	8.032,00	6.400,00	1.632,00
1/851000/720209	Kostenbeiträge Wirtschaftshof - Maschinen Leistungen	2225	3225	24	2.760,00	2.300,00	460,00	2.760,00	2.300,00	460,00
1/851000/720309	Kostenbeiträge (Kostenersätze) für Leistungen	2225	3225	24	3.000,00	3.000,00		3.000,00	3.000,00	
1/851000/728000	Entgelte für sonstige Leistungen	2225	3225	24	8.055,28	8.100,00	-44,72	8.055,28	8.100,00	-44,72
1/851000/728100	Betriebskosten Wartungsverband Abwa entsorgung Oberes Drautal	2225	3225	24	59.060,51	57.600,00	1.460,51	59.060,51	57.600,00	1.460,51
1/851000/728200	Wartungsverband - Kanalreinigung	2225	3225	24		1.000,00	-1.000,00		1.000,00	-1.000,00
1/851000/728300	Betriebskosten ARA Irschen	2225	3225	24	17.590,90	17.600,00	-9,10	17.590,90	17.600,00	-9,10
<b>SU 22 / 32</b>	<b>Summe Aufwendungen / Auszahlungen operative Gebarung</b>				<b>476.030,81</b>	<b>412.500,00</b>	<b>63.530,81</b>	<b>192.774,42</b>	<b>175.700,00</b>	<b>17.074,42</b>
<b>SA 0 / SA 1</b>	<b>(0) Nettoergebnis (21 - 22) / (1) Geldfluss operative Gebarung (31 - 32)</b>				<b>-56.060,70</b>	<b>4.400,00</b>	<b>-60.460,70</b>	<b>99.765,81</b>	<b>116.600,00</b>	<b>-16.834,19</b>
2/851000/894000	Entnahmen von zweckgebundenen Haushaltsrücklagen	2301			103.000,00		103.000,00			
1/851000/794000	Zuweisung an zweckgebundene Haushaltsrücklagen	2401			103.000,00		-103.000,00			
<b>SU 23</b>	<b>Summe Haushaltsrücklagen</b>				<b>0,00</b>	<b>0,00</b>	<b>0,00</b>	<b>0,00</b>	<b>0,00</b>	<b>0,00</b>
<b>SA00</b>	<b>Nettoergebnis nach Zuw./Entn. Haushaltsrücklagen (Saldo 0 +/- SU23)</b>				<b>-56.060,70</b>	<b>4.400,00</b>	<b>-60.460,70</b>			

	MVAG	MVAG	VCQU	Ergebnisrechnung			Finanzierungsrechnung			
				EH	FH		RA 2022	VA 2022	RA - VA	RA 2022
<b>Investive Gebarung</b>										
2/851000/300000								187.658,57	187.700,00	-41,43
2/851000/307000								3.579,05	3.600,00	-20,95
<b>SU 33</b>								<b>191.237,62</b>	<b>191.300,00</b>	<b>-62,38</b>
<b>SU 34</b>								<b>0,00</b>	<b>0,00</b>	<b>0,00</b>
<b>SA2</b>								<b>191.237,62</b>	<b>191.300,00</b>	<b>-62,38</b>
<b>SA3</b>								<b>291.003,43</b>	<b>307.900,00</b>	<b>-16.896,57</b>
<b>Finanzierungstätigkeit</b>										
2/851000/341101								5.327,46	5.300,00	27,46
2/851000/341102								5.785,49		5.785,49
2/851000/341103								38.366,07		38.366,07
2/851000/341104								2.201,18		2.201,18
<b>SU 35</b>								<b>51.680,20</b>	<b>5.300,00</b>	<b>46.380,20</b>
1/851000/346101								88.574,24	88.600,00	-25,76
1/851000/346102								117.828,10	119.000,00	-1.171,90
1/851000/346103								72.000,00	72.000,00	
<b>SU 36</b>								<b>278.402,34</b>	<b>279.600,00</b>	<b>-1.197,66</b>
<b>SA4</b>								<b>-226.722,14</b>	<b>-274.300,00</b>	<b>47.577,86</b>
<b>SA5</b>								<b>64.281,29</b>	<b>33.600,00</b>	<b>30.681,29</b>
<b>851010</b>										
<b>Kanalisation Oberdrauburg BA 02</b>										
<b>Operative Gebarung</b>										
<b>SU 21 / 31</b>								<b>0,00</b>	<b>0,00</b>	<b>0,00</b>
<b>SU 22 / 32</b>								<b>0,00</b>	<b>0,00</b>	<b>0,00</b>
<b>SA 0 / SA 1</b>								<b>0,00</b>	<b>0,00</b>	<b>0,00</b>
<b>SU 23</b>								<b>0,00</b>	<b>0,00</b>	<b>0,00</b>
<b>SA00</b>								<b>0,00</b>	<b>0,00</b>	<b>0,00</b>
<b>Investive Gebarung</b>										
<b>SU 33</b>								<b>0,00</b>	<b>0,00</b>	<b>0,00</b>
<b>SU 34</b>								<b>0,00</b>	<b>0,00</b>	<b>0,00</b>
<b>SA2</b>								<b>0,00</b>	<b>0,00</b>	<b>0,00</b>
<b>SA3</b>								<b>0,00</b>	<b>0,00</b>	<b>0,00</b>

		MVAG	MVAG	VCQU	Ergebnisrechnung			Finanzierungsrechnung		
		EH	FH		RA 2022	VA 2022	RA - VA	RA 2022	VA 2022	RA - VA
<b>Finanzierungstätigkeit</b>										
6/851010/341102	Darlehen Kanal BA 02 - Ktn. .Wasserwirtschaftsfonds		3511	1 54				11.600,00		-11.600,00
<b>SU 35</b>	<b>Summe Einzahlungen aus der Finanzierungstätigkeit</b>							<b>0,00</b>	<b>11.600,00</b>	<b>-11.600,00</b>
<b>SU 36</b>	<b>Summe Auszahlungen aus der Finanzierungstätigkeit</b>							<b>0,00</b>	<b>0,00</b>	<b>0,00</b>
<b>SA4</b>	<b>Saldo (4) Geldfluss aus der Finanzierungstätigkeit (35 – 36)</b>							<b>0,00</b>	<b>11.600,00</b>	<b>-11.600,00</b>
<b>SA5</b>	<b>Saldo (5) Geldfluss aus der voranschlagswirksamen Gebarung (Saldo 3 + Saldo 4)</b>							<b>0,00</b>	<b>11.600,00</b>	<b>-11.600,00</b>
<b>851011</b>	<b>Kanalisation Oberdrauburg BA 03 und BA 04</b>									
<b>Operative Gebarung</b>										
<b>SU 21 / 31</b>	<b>Summe Erträge / Einzahlungen operative Gebarung</b>				<b>0,00</b>	<b>0,00</b>	<b>0,00</b>	<b>0,00</b>	<b>0,00</b>	<b>0,00</b>
5/851011/720309	Kostenbeiträge für Leistungen	2225	3225	1 24	4.000,00	4.000,00		4.000,00	4.000,00	
5/851011/728000	Entgelte für sonstige Leistungen	2225	3225	1 24	2.545,00	2.500,00	45,00	2.545,00	2.500,00	45,00
<b>SU 22 / 32</b>	<b>Summe Aufwendungen / Auszahlungen operative Gebarung</b>				<b>6.545,00</b>	<b>6.500,00</b>	<b>45,00</b>	<b>6.545,00</b>	<b>6.500,00</b>	<b>45,00</b>
<b>SA 0 / SA 1</b>	<b>(0) Nettoergebnis (21 - 22) / (1) Geldfluss operative Gebarung (31 – 32)</b>				<b>-6.545,00</b>	<b>-6.500,00</b>	<b>-45,00</b>	<b>-6.545,00</b>	<b>-6.500,00</b>	<b>-45,00</b>
<b>SU 23</b>	<b>Summe Haushaltsrücklagen</b>				<b>0,00</b>	<b>0,00</b>	<b>0,00</b>	<b>0,00</b>	<b>0,00</b>	<b>0,00</b>
<b>SA00</b>	<b>Nettoergebnis nach Zuw./Entn. Haushaltsrücklagen (Saldo 0 +/- SU23)</b>				<b>-6.545,00</b>	<b>-6.500,00</b>	<b>-45,00</b>			
<b>Investive Gebarung</b>										
<b>SU 33</b>	<b>Summe Einzahlungen investive Gebarung</b>							<b>0,00</b>	<b>0,00</b>	<b>0,00</b>
5/851011/004000	Wasser- und Kanalisationsbauten		3412	1 40				49.022,90	49.900,00	-877,10
<b>SU 34</b>	<b>Summe Auszahlungen investive Gebarung</b>							<b>49.022,90</b>	<b>49.900,00</b>	<b>-877,10</b>
<b>SA2</b>	<b>Saldo (2) Geldfluss aus der Investiven Gebarung (33 – 34)</b>							<b>-49.022,90</b>	<b>-49.900,00</b>	<b>877,10</b>
<b>SA3</b>	<b>Saldo (3) Nettofinanzierungssaldo (Saldo 1 + Saldo 2)</b>							<b>-55.567,90</b>	<b>-56.400,00</b>	<b>832,10</b>
<b>Finanzierungstätigkeit</b>										
6/851011/341103	Darlehen Kanal BA 03 - Ktn. Wasserwirtschaftsfonds		3511	1 54				38.400,00		-38.400,00
6/851011/341104	Darlehen Kanal BA 04 - Ktn. Wasserwirtschaftsfonds		3511	1 54				2.200,00		-2.200,00
<b>SU 35</b>	<b>Summe Einzahlungen aus der Finanzierungstätigkeit</b>							<b>0,00</b>	<b>40.600,00</b>	<b>-40.600,00</b>
<b>SU 36</b>	<b>Summe Auszahlungen aus der Finanzierungstätigkeit</b>							<b>0,00</b>	<b>0,00</b>	<b>0,00</b>
<b>SA4</b>	<b>Saldo (4) Geldfluss aus der Finanzierungstätigkeit (35 – 36)</b>							<b>0,00</b>	<b>40.600,00</b>	<b>-40.600,00</b>
<b>SA5</b>	<b>Saldo (5) Geldfluss aus der voranschlagswirksamen Gebarung (Saldo 3 + Saldo 4)</b>							<b>-55.567,90</b>	<b>-15.800,00</b>	<b>-39.767,90</b>
<b>851012</b>	<b>Kanal Oberdrauburg BA 05</b>									
<b>Operative Gebarung</b>										
<b>SU 21 / 31</b>	<b>Summe Erträge / Einzahlungen operative Gebarung</b>				<b>0,00</b>	<b>0,00</b>	<b>0,00</b>	<b>0,00</b>	<b>0,00</b>	<b>0,00</b>
<b>SU 22 / 32</b>	<b>Summe Aufwendungen / Auszahlungen operative Gebarung</b>				<b>0,00</b>	<b>0,00</b>	<b>0,00</b>	<b>0,00</b>	<b>0,00</b>	<b>0,00</b>
<b>SA 0 / SA 1</b>	<b>(0) Nettoergebnis (21 - 22) / (1) Geldfluss operative Gebarung (31 – 32)</b>				<b>0,00</b>	<b>0,00</b>	<b>0,00</b>	<b>0,00</b>	<b>0,00</b>	<b>0,00</b>

		MVAG			Ergebnisrechnung			Finanzierungsrechnung					
		EH	FH	VCQU	RA 2022	VA 2022	RA - VA	RA 2022	VA 2022	RA - VA			
1/851012/794000	Zuweisung an zweckgebundene Haushaltsrücklagen	2401		1	24,17								
<b>SU 23</b>	<b>Summe Haushaltsrücklagen</b>				<b>-24,17</b>	<b>0,00</b>	<b>-24,17</b>	<b>0,00</b>	<b>0,00</b>	<b>0,00</b>			<b>0,00</b>
<b>SA00</b>	<b>Nettoergebnis nach Zuw./Entn. Haushaltsrücklagen (Saldo 0 +/- SU23)</b>				<b>-24,17</b>	<b>0,00</b>	<b>-24,17</b>						
<b>Investive Gebarung</b>													
6/851012/307000	Kapitaltransfers von privaten Haushalten und privaten Organisationen ohne Erwerbszweck und andere		3334	1 34				6.151,22	2.800,00				3.351,22
<b>SU 33</b>	<b>Summe Einzahlungen investive Gebarung</b>							<b>6.151,22</b>	<b>2.800,00</b>				<b>3.351,22</b>
5/851012/004000	Wasser- und Abwasserbauten und -anlagen		3412	1 40				4.307,10					4.307,10
5/851012/062000	im Bau befindliche technische Anlagen/Fahrzeuge/Maschinen - für befähigt		3414	1 41				42.217,50	52.800,00				-10.582,50
5/851012/062001	im Bau befindliche technische Anlagen/Fahrzeuge/Maschinen - nicht förderfähig		3414	1 41				1.645,45	1.600,00				45,45
<b>SU 34</b>	<b>Summe Auszahlungen investive Gebarung</b>							<b>48.170,05</b>	<b>54.400,00</b>				<b>-6.229,95</b>
<b>SA2</b>	<b>Saldo (2) Geldfluss aus der Investiven Gebarung (33 – 34)</b>							<b>-42.018,83</b>	<b>-51.600,00</b>				<b>9.581,17</b>
<b>SA3</b>	<b>Saldo (3) Nettofinanzierungssaldo (Saldo 1 + Saldo 2)</b>							<b>-42.018,83</b>	<b>-51.600,00</b>				<b>9.581,17</b>
<b>Finanzierungstätigkeit</b>													
6/851012/341000	Darlehen Kanal BA 05 - Ktn. Wasserwirtschaftsfonds		3511	1 54					30.100,00				-30.100,00
<b>SU 35</b>	<b>Summe Einzahlungen aus der Finanzierungstätigkeit</b>							<b>0,00</b>	<b>30.100,00</b>				<b>-30.100,00</b>
<b>SU 36</b>	<b>Summe Auszahlungen aus der Finanzierungstätigkeit</b>							<b>0,00</b>	<b>0,00</b>				<b>0,00</b>
<b>SA4</b>	<b>Saldo (4) Geldfluss aus der Finanzierungstätigkeit (35 – 36)</b>							<b>0,00</b>	<b>30.100,00</b>				<b>-30.100,00</b>
<b>SA5</b>	<b>Saldo (5) Geldfluss aus der voranschlagswirksamen Gebarung (Saldo 3 + Saldo 4)</b>							<b>-42.018,83</b>	<b>-21.500,00</b>				<b>-20.518,83</b>
<b>852 Betriebe der Müllbeseitigung</b>													
<b>852000 Abfallabfuhr u. -beseitigung</b>													
<b>Operative Gebarung</b>													
2/852000/823000	sonstige Zinserträge	2131	3131	14	6,20			6,20					6,20
2/852000/829000	Sonstige Einnahmen	2116	3116	18	27.134,77	25.000,00	2.134,77	26.911,57	25.000,00				1.911,57
2/852000/852002	Erlös Biomüllentsorgung	2113	3113	12	1.647,21	1.600,00	47,21	1.477,26	1.600,00				-122,74
2/852000/852100	Benützungsg Gebühr	2113	3113	12	78.244,84	77.600,00	644,84	78.120,37	77.600,00				520,37
2/852000/852101	Erlös Altstoffzentrum	2113	3113	12	5.964,58	5.000,00	964,58	5.964,58	5.000,00				964,58
2/852000/868000	Transfers von privaten Haushalten (Windeltonne)	2124	3124	16	2.318,42	2.900,00	-581,58	2.318,42	2.900,00				-581,58
<b>SU 21 / 31</b>	<b>Summe Erträge / Einzahlungen operative Gebarung</b>				<b>115.316,02</b>	<b>112.100,00</b>	<b>3.216,02</b>	<b>114.798,40</b>	<b>112.100,00</b>				<b>2.698,40</b>
1/852000/400000	Geringwert.Wirtschaftsgüter	2221	3221	23	546,30	600,00	-53,70	546,30	600,00				-53,70
1/852000/413000	Ankauf von Handelswaren	2221	3221	23	3.880,00	4.000,00	-120,00	3.880,00	4.000,00				-120,00
1/852000/457000	Druckwerke	2221	3221	23		200,00	-200,00		200,00				-200,00

		MVAG			Ergebnisrechnung			Finanzierungsrechnung		
		EH	FH	VCQU	RA 2022	VA 2022	RA - VA	RA 2022	VA 2022	RA - VA
1/852000/458000	Mittel zur ärztlichen Betreuung und Gesundheitsvorsorge	2221	3221	23	13,59	100,00	-86,41	13,59	100,00	-86,41
1/852000/600100	Strom	2222	3222	24	215,60	400,00	-184,40	215,60	400,00	-184,40
1/852000/614000	Instandhaltung von Gebäuden	2224	3224	24	3.459,51	3.500,00	-40,49	3.459,51	3.500,00	-40,49
1/852000/618000	Instandhaltung von sonstigen Anlage (z.B.Einrichtung)	2224	3224	24	2.408,20	2.500,00	-91,80	2.408,20	2.500,00	-91,80
1/852000/630000	Postdienste	2222	3222	24	399,37	400,00	-0,63	399,37	400,00	-0,63
1/852000/670000	Versicherungen	2222	3222	24	560,00	600,00	-40,00	560,00	600,00	-40,00
1/852000/680500	Planmäßige Abschreibung - Sonderanlagen	2226			8.426,67	8.400,00	26,67			
1/852000/700000	Miet- und Pachtaufwand (Kartonagenpresse)	2223	3223	24	4.250,40	4.800,00	-549,60	4.250,40	4.800,00	-549,60
1/852000/710000	Öffentliche Abgaben	2225	3225	24	1.220,49	2.100,00	-879,51	1.220,49	2.100,00	-879,51
1/852000/710100	Kapitalertragssteuer	2225	3225	24	1,56	100,00	-98,44	1,56	100,00	-98,44
1/852000/720109	Kostenbeiträge Wirtschaftshof - Arbeiter	2225	3225	24	19.536,00	20.000,00	-464,00	19.536,00	20.000,00	-464,00
1/852000/720209	Kostenbeiträge Wirtschaftshof - Maschinen Leistungen	2225	3225	24	4.733,00	3.800,00	933,00	4.733,00	3.800,00	933,00
1/852000/720309	Kostenbeiträge (Kostensätze) für Leistungen	2225	3225	24	4.000,00	4.000,00		4.000,00	4.000,00	
1/852000/728000	Entgelte für sonstige Leistungen	2225	3225	24	30.653,35	33.000,00	-2.346,65	30.136,74	33.000,00	-2.863,26
1/852000/728030	Sondermüllabfuhr	2225	3225	24	2.423,11	3.200,00	-776,89	2.423,11	3.200,00	-776,89
1/852000/728040	Spernmüllabfuhr	2225	3225	24	9.519,07	10.500,00	-980,93	9.303,22	10.500,00	-1.196,78
1/852000/752010	Deponiegebühr u. Verbandsanteile	2231	3231	26	27.552,51	27.600,00	-47,49	27.552,51	27.600,00	-47,49
<b>SU 22 / 32</b>	<b>Summe Aufwendungen / Auszahlungen operative Gebarung</b>				<b>123.798,73</b>	<b>129.800,00</b>	<b>-6.001,27</b>	<b>114.639,60</b>	<b>121.400,00</b>	<b>-6.760,40</b>
<b>SA 0 / SA 1</b>	<b>(0) Nettoergebnis (21 - 22) / (1) Geldfluss operative Gebarung (31 - 32)</b>				<b>-8.482,71</b>	<b>-17.700,00</b>	<b>9.217,29</b>	<b>158,80</b>	<b>-9.300,00</b>	<b>9.458,80</b>
2/852000/894000	Entnahmen von zweckgebundenen Haushaltsrücklagen	2301				9.300,00	-9.300,00			
1/852000/794000	Zuweisung an zweckgebundene Haushaltsrücklagen	2401			4,64		-4,64			
<b>SU 23</b>	<b>Summe Haushaltsrücklagen</b>				<b>-4,64</b>	<b>9.300,00</b>	<b>-9.304,64</b>	<b>0,00</b>	<b>0,00</b>	<b>0,00</b>
<b>SA00</b>	<b>Nettoergebnis nach Zuw./Entn. Haushaltsrücklagen (Saldo 0 +/- SU23)</b>				<b>-8.487,35</b>	<b>-8.400,00</b>	<b>-87,35</b>			
<b>Investive Gebarung</b>										
<b>SU 33</b>	<b>Summe Einzahlungen investive Gebarung</b>							<b>0,00</b>	<b>0,00</b>	<b>0,00</b>
<b>SU 34</b>	<b>Summe Auszahlungen investive Gebarung</b>							<b>0,00</b>	<b>0,00</b>	<b>0,00</b>
<b>SA2</b>	<b>Saldo (2) Geldfluss aus der Investiven Gebarung (33 - 34)</b>							<b>0,00</b>	<b>0,00</b>	<b>0,00</b>
<b>SA3</b>	<b>Saldo (3) Nettofinanzierungssaldo (Saldo 1 + Saldo 2)</b>							<b>158,80</b>	<b>-9.300,00</b>	<b>9.458,80</b>
<b>Finanzierungstätigkeit</b>										
<b>SU 35</b>	<b>Summe Einzahlungen aus der Finanzierungstätigkeit</b>							<b>0,00</b>	<b>0,00</b>	<b>0,00</b>
<b>SU 36</b>	<b>Summe Auszahlungen aus der Finanzierungstätigkeit</b>							<b>0,00</b>	<b>0,00</b>	<b>0,00</b>
<b>SA4</b>	<b>Saldo (4) Geldfluss aus der Finanzierungstätigkeit (35 - 36)</b>							<b>0,00</b>	<b>0,00</b>	<b>0,00</b>

		MVAG			Ergebnisrechnung			Finanzierungsrechnung		
		EH	FH	VCQU	RA 2022	VA 2022	RA - VA	RA 2022	VA 2022	RA - VA
<b>SA5</b>	<b>Saldo (5) Geldfluss aus der voranschlagswirksamen Gebarung (Saldo 3 + Saldo 4)</b>							<b>158,80</b>	<b>-9.300,00</b>	<b>9.458,80</b>
<b>89</b>	<b>Wirtschaftliche Unternehmungen (Fortsetzung)</b>									
<b>894</b>	<b>Stadthallen, Kongresshäuser</b>									
<b>894000</b>	<b>Drauforum</b>									
	<b>Operative Gebarung</b>									
6/894000/828000	Rückersätze von Aufwendungen	2116	3116	1 18	1.080,00	1.100,00	-20,00	1.080,00	1.100,00	-20,00
6/894000/829000	Sonstige Erträge	2116	3116	1 18	4.675,00	600,00	4.075,00	4.675,00	600,00	4.075,00
6/894000/829800	Sonstige Erträge	2116	3116	1 18	103.000,00		103.000,00	103.000,00		103.000,00
2/894000/890000	Aktivierte Eigenleistungen	2117			627,00	600,00	27,00			
<b>SU 21 / 31</b>	<b>Summe Erträge / Einzahlungen operative Gebarung</b>				<b>109.382,00</b>	<b>2.300,00</b>	<b>107.082,00</b>	<b>108.755,00</b>	<b>1.700,00</b>	<b>107.055,00</b>
1/894000/681000	Außerplanmäßige Abschreibung	2226			627,00	600,00	27,00			
5/894000/720109	Kostenbeiträge Wirtschaftshof - Arbeiter	2225	3225	24	384,00		384,00	384,00		384,00
5/894000/720209	Kostenbeiträge Wirtschaftshof-Maschinen Leistungen	2225	3225	24	243,00		243,00	243,00		243,00
1/894000/729800	Sonstige Aufwendungen	2225	3225	24	103.000,00		103.000,00	103.000,00		103.000,00
<b>SU 22 / 32</b>	<b>Summe Aufwendungen / Auszahlungen operative Gebarung</b>				<b>104.254,00</b>	<b>600,00</b>	<b>103.654,00</b>	<b>103.627,00</b>	<b>0,00</b>	<b>103.627,00</b>
<b>SA 0 / SA 1</b>	<b>(0) Nettoergebnis (21 - 22) / (1) Geldfluss operative Gebarung (31 - 32)</b>				<b>5.128,00</b>	<b>1.700,00</b>	<b>3.428,00</b>	<b>5.128,00</b>	<b>1.700,00</b>	<b>3.428,00</b>
6/894000/894000	Entnahmen von zweckgebundenen Haushaltsrücklagen (Inneres Darlehen aus RL Kanal)	2301		1		103.000,00	-103.000,00			
<b>SU 23</b>	<b>Summe Haushaltsrücklagen</b>				<b>0,00</b>	<b>103.000,00</b>	<b>-103.000,00</b>	<b>0,00</b>	<b>0,00</b>	<b>0,00</b>
<b>SA00</b>	<b>Nettoergebnis nach Zuw./Entn. Haushaltsrücklagen (Saldo 0 +/- SU23)</b>				<b>5.128,00</b>	<b>104.700,00</b>	<b>-99.572,00</b>			
	<b>Investive Gebarung</b>									
6/894000/300000	Kapitaltransfers von Bund, Bundesfonds und Bundeskammern - KIG Mittel		3331	1 33				157.987,64	158.000,00	-12,36
6/894000/301100	Kapitaltransfers von Ländern, Landesfonds und Landesammern (BZ i. R.)		3331	1 33				334.000,00	294.000,00	40.000,00
6/894000/301200	Kapitaltransfers von Ländern, Landesfonds und Landesammern (BZ a.R.)		3331	1 33				700.000,00	740.000,00	-40.000,00
6/894000/302000	Kapitaltransfers von Gemeinden, Gemeindeverbänden (ohne marktbestimmte Tätigkeit) und Gemeindefonds		3331	1 33				40.000,00	40.000,00	
6/894000/309000	Kapitaltransfers von der Europäischen Union - Leaderbeitrag		3335	1 33					75.000,00	-75.000,00
<b>SU 33</b>	<b>Summe Einzahlungen investive Gebarung</b>							<b>1.231.987,64</b>	<b>1.307.000,00</b>	<b>-75.012,36</b>

		MVAG			Ergebnisrechnung			Finanzierungsrechnung		
		EH	FH	VCQU	RA 2022	VA 2022	RA - VA	RA 2022	VA 2022	RA - VA
5/894000/061000	Im Bau befindliche Gebäude und Bauten		3413	1 40				1.561.271,77	2.398.200,00	-836.928,23
<b>SU 34</b>	<b>Summe Auszahlungen investive Gebarung</b>							<b>1.561.271,77</b>	<b>2.398.200,00</b>	<b>-836.928,23</b>
<b>SA2</b>	<b>Saldo (2) Geldfluss aus der Investiven Gebarung (33 – 34)</b>							<b>-329.284,13</b>	<b>-1.091.200,00</b>	<b>761.915,87</b>
<b>SA3</b>	<b>Saldo (3) Nettofinanzierungssaldo (Saldo 1 + Saldo 2)</b>							<b>-324.156,13</b>	<b>-1.089.500,00</b>	<b>765.343,87</b>
<b>Finanzierungstätigkeit</b>										
6/894000/341000	Darlehen Drauforum - Ktn. Regionalfonds		3511	1 54				500.000,00	700.000,00	-200.000,00
<b>SU 35</b>	<b>Summe Einzahlungen aus der Finanzierungstätigkeit</b>							<b>500.000,00</b>	<b>700.000,00</b>	<b>-200.000,00</b>
<b>SU 36</b>	<b>Summe Auszahlungen aus der Finanzierungstätigkeit</b>							<b>0,00</b>	<b>0,00</b>	<b>0,00</b>
<b>SA4</b>	<b>Saldo (4) Geldfluss aus der Finanzierungstätigkeit (35 – 36)</b>							<b>500.000,00</b>	<b>700.000,00</b>	<b>-200.000,00</b>
<b>SA5</b>	<b>Saldo (5) Geldfluss aus der voranschlagswirksamen Gebarung (Saldo 3 + Saldo 4)</b>							<b>175.843,87</b>	<b>-389.500,00</b>	<b>565.343,87</b>
<b>899</b>	<b>Sonstige wirtschaftliche Unternehmungen</b>									
<b>899000</b>	<b>Sonstige wirtschaftliche Unternehmungen Freizeitanlage</b>									
<b>Operative Gebarung</b>										
2/899000/808000	Erlös Küche	2116	3116	16	25.035,50	25.000,00	35,50	25.035,50	25.000,00	35,50
2/899000/808030	Erlös Eis	2116	3116	16	12.970,37	13.000,00	-29,63	12.970,37	13.000,00	-29,63
2/899000/808040	Erlös Tabak	2116	3116	16	553,67	600,00	-46,33	553,67	600,00	-46,33
2/899000/808041	Veräußerung Süßigkeiten - Shop 10 %	2116	3116	16	975,63	1.000,00	-24,37	975,63	1.000,00	-24,37
2/899000/808100	Erlös Getränke	2116	3116	16	21.714,92	21.700,00	14,92	21.714,92	21.700,00	14,92
2/899000/808200	Erlös Liegestuhl u. Sonnenschirm	2116	3116	16	440,09	400,00	40,09	440,09	400,00	40,09
2/899000/810000	Benützungsbeträge Schwimmbad	2114	3114	13	23.227,33	22.400,00	827,33	23.227,33	22.400,00	827,33
2/899000/810010	Erlöse Camping	2114	3114	13	119.241,44	114.300,00	4.941,44	119.241,44	114.300,00	4.941,44
2/899000/810020	Erlös Waschmaschine, Tischfußball	2114	3114	13	418,92	400,00	18,92	418,92	400,00	18,92
2/899000/813000	Erträge aus der Auflösung von Investitionszuschüssen (Kapitaltransfers)	2127			22.782,12	13.900,00	8.882,12			
2/899000/829000	Sonstige Einnahmen	2116	3116	18	8.933,81	4.300,00	4.633,81	8.933,81	4.300,00	4.633,81
2/899000/861100	BZ operative Gebarung - Transfers von Ländern, Landesfonds und Landeskammern	2121	3121	15	30.000,00	30.000,00		30.000,00	30.000,00	
<b>SU 21 / 31</b>	<b>Summe Erträge / Einzahlungen operative Gebarung</b>				<b>266.293,80</b>	<b>247.000,00</b>	<b>19.293,80</b>	<b>243.511,68</b>	<b>233.100,00</b>	<b>10.411,68</b>
1/899000/400000	Geringwert.Wirtschaftsgüter	2221	3221	23	442,12	500,00	-57,88	442,12	500,00	-57,88
1/899000/430000	Lebensmittel 10%	2221	3221	23	14.949,42	15.000,00	-50,58	14.949,42	15.000,00	-50,58
1/899000/430005	Lebensmittel 20%	2221	3221	23	90,39	100,00	-9,61	90,39	100,00	-9,61
1/899000/430010	Eis	2221	3221	23	8.605,79	9.000,00	-394,21	8.605,79	9.000,00	-394,21
1/899000/430020	Getränke	2221	3221	23	5.980,05	6.500,00	-519,95	6.410,76	6.500,00	-89,24
1/899000/430030	Zigaretten	2221	3221	23	560,58	600,00	-39,42	560,58	600,00	-39,42
1/899000/452000	Treibstoffe	2221	3221	23	351,77	400,00	-48,23	351,77	400,00	-48,23
1/899000/454000	Reinigungsmittel	2221	3221	23	2.635,35	2.600,00	35,35	2.753,72	2.800,00	-46,28



		MVAG			Ergebnisrechnung			Finanzierungsrechnung		
		EH	FH	VCQU	RA 2022	VA 2022	RA - VA	RA 2022	VA 2022	RA - VA
1/899000/455000	Chemische und sonstige artverwandte Mittel	2221	3221	23	4.936,21	5.000,00	-63,79	4.936,21	5.000,00	-63,79
1/899000/456000	Büromaterial	2221	3221	23	283,01	300,00	-16,99	283,01	300,00	-16,99
1/899000/457000	Druckwerke	2221	3221	23	9.610,96	7.500,00	2.110,96	9.472,36	7.500,00	1.972,36
1/899000/458000	Mittel zur ärztlichen Bertreuung	2221	3221	23	253,45	300,00	-46,55	253,45	300,00	-46,55
1/899000/459000	Sonstige Verbrauchsgüter	2221	3221	23	9.758,66	10.500,00	-741,34	9.758,66	10.500,00	-741,34
1/899000/523000	Arbeiter nicht ganzjährig beschäftigt	2211	3211	20	65.654,42	65.800,00	-145,58	65.654,42	65.800,00	-145,58
1/899000/563000	Sonstige Aufwandsentschädigungen	2213	3213	20		100,00	-100,00		100,00	-100,00
1/899000/565000	Mehrleistungsvergütungen anspruchsbegründend	2211	3211	20	1.859,63	2.500,00	-640,37	1.859,63	2.500,00	-640,37
1/899000/565100	Leistungsprämien K-GMG	2211	3211	20		800,00	-800,00		800,00	-800,00
1/899000/580000	Dienstgeberbeiträge zum Ausgleichsf für Familienbeihilfen	2212	3212	20	2.037,84	2.300,00	-262,16	2.037,84	2.300,00	-262,16
1/899000/582000	Sonstige Dienstgeberbeiträge zur sozialen Sicherheit	2212	3212	20	13.898,14	14.500,00	-601,86	13.898,14	14.500,00	-601,86
1/899000/600100	Strom	2222	3222	24	26.606,94	28.400,00	-1.793,06	26.606,94	28.400,00	-1.793,06
1/899000/614000	Instandhaltung von Gebäuden	2224	3224	24	6.017,13	6.000,00	17,13	6.017,13	6.000,00	17,13
1/899000/616000	Instandhaltung von Maschinen und maschinellen Anlagen	2224	3224	24	7.016,21	6.800,00	216,21	7.016,21	6.800,00	216,21
1/899000/617000	Instandhaltung von Fahrzeugen	2224	3224	24		100,00	-100,00		100,00	-100,00
1/899000/618000	Instandhaltung von sonstigen Anlage (z.B.Einrichtung)	2224	3224	24	27.376,49	27.400,00	-23,51	27.376,49	27.400,00	-23,51
1/899000/630000	Postdienste	2222	3222	24		100,00	-100,00		100,00	-100,00
1/899000/631000	Telefon- und Internetdienste	2222	3222	24	2.165,72	2.200,00	-34,28	2.167,49	2.200,00	-32,51
1/899000/670000	Versicherungen	2222	3222	24	1.456,00	1.500,00	-44,00	1.456,00	1.500,00	-44,00
1/899000/680300	Planmäßige Abschreibung - Gebäude und Bauten	2226			14.664,45	14.700,00	-35,55			
1/899000/680600	Planmäßige Abschreibung - Technische Anlagen, Fahrzeuge und Maschinen	2226			416,50	400,00	16,50			
1/899000/680700	Planmäßige Abschreibung - Amts-, Betriebs- und Geschäftsausstattung	2226			10.510,11	10.500,00	10,11			
1/899000/700000	Pachtzinse	2223	3223	24	1.318,99	1.400,00	-81,01	1.318,99	1.400,00	-81,01
1/899000/710000	Öffentliche Abgaben	2225	3225	24	23.756,63	25.700,00	-1.943,37	23.756,63	25.700,00	-1.943,37
1/899000/720109	Kostenbeiträge Wirtschaftshof - Arbeiter	2225	3225	24	43.040,00	43.000,00	40,00	43.040,00	43.000,00	40,00
1/899000/720209	Kostenbeiträge Wirtschaftshof - Maschinen Leistungen	2225	3225	24	180,00	200,00	-20,00	180,00	200,00	-20,00
1/899000/722000	Rückersätze von Akontozahlungen Camping (Campinglerlös 13%)	2225	3225	24	153,01	200,00	-46,99	153,01	200,00	-46,99
1/899000/728000	Entgelte für sonstige Leistungen	2225	3225	24	5.070,55	5.000,00	70,55	4.430,55	5.000,00	-569,45
1/899000/729000	Sonstige Ausgaben incl. SIX Payment	2225	3225	24	799,47	900,00	-100,53	799,47	900,00	-100,53
<b>SU 22 / 32</b>	<b>Summe Aufwendungen / Auszahlungen operative Gebarung</b>				<b>312.455,99</b>	<b>318.800,00</b>	<b>-6.344,01</b>	<b>286.637,18</b>	<b>293.400,00</b>	<b>-6.762,82</b>
<b>SA 0 / SA 1</b>	<b>(0) Nettoergebnis (21 - 22) / (1) Geldfluss operative Gebarung (31 - 32)</b>				<b>-46.162,19</b>	<b>-71.800,00</b>	<b>25.637,81</b>	<b>-43.125,50</b>	<b>-60.300,00</b>	<b>17.174,50</b>

	MVAG	MVAG	VCQU	Ergebnisrechnung			Finanzierungsrechnung		
				EH	FH		RA 2022	VA 2022	RA - VA
SU 23									
<b>SU 23</b>									
<b>SA00</b>									
<b>Investive Gebarung</b>									
<b>SU 33</b>									
1/899000/042000									
<b>SU 34</b>									
<b>SA2</b>									
<b>SA3</b>									
<b>Finanzierungstätigkeit</b>									
<b>SU 35</b>									
<b>SU 36</b>									
<b>SA4</b>									
<b>SA5</b>									

		MVAG	MVAG	VCQU	Ergebnisrechnung			Finanzierungsrechnung		
		EH	FH		RA 2022	VA 2022	RA - VA	RA 2022	VA 2022	RA - VA
<b>9 Finanzwirtschaft</b>										
<b>91</b>	<b>Kapitalvermögen und Stiftungen ohne eigene Rechtspersönlichkeit</b>									
<b>910</b>	<b>Geldverkehr</b>									
<b>910000</b>	<b>Geldverkehr</b>									
<b>Operative Gebarung</b>										
2/910000/829000	Sonstige Einnahmen	2116	3116	18	18,25		18,25	18,25		18,25
<b>SU 21 / 31</b>	<b>Summe Erträge / Einzahlungen operative Gebarung</b>				<b>18,25</b>	<b>0,00</b>	<b>18,25</b>	<b>18,25</b>	<b>0,00</b>	<b>18,25</b>
1/910000/650000	Sonstige Zinsen - Inland	2241	3241	25	1,70	100,00	-98,30	1,70	100,00	-98,30
1/910000/659000	Geldverkehrsspesen	2244	3244	24	4.467,40	4.000,00	467,40	4.467,40	4.000,00	467,40
1/910000/710100	Kapitalertragssteuer	2225	3225	24		100,00	-100,00		100,00	-100,00
<b>SU 22 / 32</b>	<b>Summe Aufwendungen / Auszahlungen operative Gebarung</b>				<b>4.469,10</b>	<b>4.200,00</b>	<b>269,10</b>	<b>4.469,10</b>	<b>4.200,00</b>	<b>269,10</b>
<b>SA 0 / SA 1</b>	<b>(0) Nettoergebnis (21 - 22) / (1) Geldfluss operative Gebarung (31 - 32)</b>				<b>-4.450,85</b>	<b>-4.200,00</b>	<b>-250,85</b>	<b>-4.450,85</b>	<b>-4.200,00</b>	<b>-250,85</b>
<b>SU 23</b>	<b>Summe Haushaltsrücklagen</b>				<b>0,00</b>	<b>0,00</b>	<b>0,00</b>	<b>0,00</b>	<b>0,00</b>	<b>0,00</b>
<b>SA00</b>	<b>Nettoergebnis nach Zuw./Entn. Haushaltsrücklagen (Saldo 0 +/- SU23)</b>				<b>-4.450,85</b>	<b>-4.200,00</b>	<b>-250,85</b>			
<b>Investive Gebarung</b>										
<b>SU 33</b>	<b>Summe Einzahlungen investive Gebarung</b>							<b>0,00</b>	<b>0,00</b>	<b>0,00</b>
<b>SU 34</b>	<b>Summe Auszahlungen investive Gebarung</b>							<b>0,00</b>	<b>0,00</b>	<b>0,00</b>
<b>SA2</b>	<b>Saldo (2) Geldfluss aus der Investiven Gebarung (33 - 34)</b>							<b>0,00</b>	<b>0,00</b>	<b>0,00</b>
<b>SA3</b>	<b>Saldo (3) Nettofinanzierungssaldo (Saldo 1 + Saldo 2)</b>							<b>-4.450,85</b>	<b>-4.200,00</b>	<b>-250,85</b>
<b>Finanzierungstätigkeit</b>										
<b>SU 35</b>	<b>Summe Einzahlungen aus der Finanzierungstätigkeit</b>							<b>0,00</b>	<b>0,00</b>	<b>0,00</b>
<b>SU 36</b>	<b>Summe Auszahlungen aus der Finanzierungstätigkeit</b>							<b>0,00</b>	<b>0,00</b>	<b>0,00</b>
<b>SA4</b>	<b>Saldo (4) Geldfluss aus der Finanzierungstätigkeit (35 - 36)</b>							<b>0,00</b>	<b>0,00</b>	<b>0,00</b>
<b>SA5</b>	<b>Saldo (5) Geldfluss aus der voranschlagswirksamen Gebarung (Saldo 3 + Saldo 4)</b>							<b>-4.450,85</b>	<b>-4.200,00</b>	<b>-250,85</b>
<b>912</b>	<b>Rücklagen (soweit nicht aufteilbar)</b>									
<b>912000</b>	<b>Rücklagen (soweit nicht aufgeteilt)</b>									
<b>Operative Gebarung</b>										
2/912000/823000	sonstige Zinserträge	2131	3131	14	2,10		2,10	2,10		2,10
<b>SU 21 / 31</b>	<b>Summe Erträge / Einzahlungen operative Gebarung</b>				<b>2,10</b>	<b>0,00</b>	<b>2,10</b>	<b>2,10</b>	<b>0,00</b>	<b>2,10</b>
1/912000/710100	Öffentliche Abgaben, ohne Gebühren gemäß FAG	2225	3225	24	0,53	100,00	-99,47	0,53	100,00	-99,47
<b>SU 22 / 32</b>	<b>Summe Aufwendungen / Auszahlungen operative Gebarung</b>				<b>0,53</b>	<b>100,00</b>	<b>-99,47</b>	<b>0,53</b>	<b>100,00</b>	<b>-99,47</b>
<b>SA 0 / SA 1</b>	<b>(0) Nettoergebnis (21 - 22) / (1) Geldfluss operative Gebarung (31 - 32)</b>				<b>1,57</b>	<b>-100,00</b>	<b>101,57</b>	<b>1,57</b>	<b>-100,00</b>	<b>101,57</b>
1/912000/794000	Zuweisung an zweckgebundene Haushaltsrücklagen	2401			1,57		-1,57			
<b>SU 23</b>	<b>Summe Haushaltsrücklagen</b>				<b>-1,57</b>	<b>0,00</b>	<b>-1,57</b>	<b>0,00</b>	<b>0,00</b>	<b>0,00</b>

		MVAG MVAG VCQU			Ergebnisrechnung			Finanzierungsrechnung		
		EH	FH		RA 2022	VA 2022	RA - VA	RA 2022	VA 2022	RA - VA
<b>SA00</b>	<b>Nettoergebnis nach Zuw./Entn. Haushaltsrücklagen (Saldo 0 +/- SU23)</b>				<b>0,00</b>	<b>-100,00</b>	<b>100,00</b>			
<b>Investive Gebarung</b>										
<b>SU 33</b>	<b>Summe Einzahlungen investive Gebarung</b>							<b>0,00</b>	<b>0,00</b>	<b>0,00</b>
<b>SU 34</b>	<b>Summe Auszahlungen investive Gebarung</b>							<b>0,00</b>	<b>0,00</b>	<b>0,00</b>
<b>SA2</b>	<b>Saldo (2) Geldfluss aus der Investiven Gebarung (33 – 34)</b>							<b>0,00</b>	<b>0,00</b>	<b>0,00</b>
<b>SA3</b>	<b>Saldo (3) Nettofinanzierungssaldo (Saldo 1 + Saldo 2)</b>							<b>1,57</b>	<b>-100,00</b>	<b>101,57</b>
<b>Finanzierungstätigkeit</b>										
<b>SU 35</b>	<b>Summe Einzahlungen aus der Finanzierungstätigkeit</b>							<b>0,00</b>	<b>0,00</b>	<b>0,00</b>
<b>SU 36</b>	<b>Summe Auszahlungen aus der Finanzierungstätigkeit</b>							<b>0,00</b>	<b>0,00</b>	<b>0,00</b>
<b>SA4</b>	<b>Saldo (4) Geldfluss aus der Finanzierungstätigkeit (35 – 36)</b>							<b>0,00</b>	<b>0,00</b>	<b>0,00</b>
<b>SA5</b>	<b>Saldo (5) Geldfluss aus der voranschlagswirksamen Gebarung (Saldo 3 + Saldo 4)</b>							<b>1,57</b>	<b>-100,00</b>	<b>101,57</b>
<b>92</b>	<b>Öffentliche Abgaben</b>									
<b>920</b>	<b>Ausschließliche Gemeindeabgaben</b>									
<b>920000</b>	<b>Ausschließliche Gemeindeabgaben</b>									
<b>Operative Gebarung</b>										
2/920000/830000	Grundsteuer A	2111	3111	10	7.227,83	7.200,00	27,83	7.227,83	7.200,00	27,83
2/920000/831000	Grundsteuer B	2111	3111	10	71.961,21	63.600,00	8.361,21	71.961,21	63.600,00	8.361,21
2/920000/833000	Kommunalsteuer	2111	3111	10	101.246,58	82.000,00	19.246,58	101.246,58	82.000,00	19.246,58
2/920000/834100	Ortstaxe	2111	3111	10	34.489,20	29.400,00	5.089,20	34.384,20	29.400,00	4.984,20
2/920000/834200	Pauschalierte Orts- und Nächtigungstaxen	2111	3111	10	9.286,80	12.000,00	-2.713,20	9.286,80	12.000,00	-2.713,20
2/920000/837000	Lustbarkeitsabgabe (Vergnügungssteuer)	2111	3111	10	233,00	100,00	133,00	102,40	100,00	2,40
2/920000/838000	Hundeabgabe	2111	3111	10	1.113,80	1.100,00	13,80	1.128,80	1.100,00	28,80
2/920000/842000	Zweitwohnsitzabgabe	2111	3111	10	11.887,36	12.000,00	-112,64	11.887,36	12.000,00	-112,64
2/920000/849000	Nebenansprüche, Mahngeb.- Säumniszusc	2111	3111	10	369,62	200,00	169,62	78,00	200,00	-122,00
2/920000/856000	Verwaltungsabgaben	2111	3111	10	3.953,30	3.100,00	853,30	3.776,30	3.100,00	676,30
2/920000/857000	Kommissionsgebühren	2111	3111	10	1.005,00	700,00	305,00	930,00	700,00	230,00
<b>SU 21 / 31</b>	<b>Summe Erträge / Einzahlungen operative Gebarung</b>				<b>242.773,70</b>	<b>211.400,00</b>	<b>31.373,70</b>	<b>242.009,48</b>	<b>211.400,00</b>	<b>30.609,48</b>
<b>SU 22 / 32</b>	<b>Summe Aufwendungen / Auszahlungen operative Gebarung</b>				<b>0,00</b>	<b>0,00</b>	<b>0,00</b>	<b>0,00</b>	<b>0,00</b>	<b>0,00</b>
<b>SA 0 / SA 1</b>	<b>(0) Nettoergebnis (21 - 22) / (1) Geldfluss operative Gebarung (31 – 32)</b>				<b>242.773,70</b>	<b>211.400,00</b>	<b>31.373,70</b>	<b>242.009,48</b>	<b>211.400,00</b>	<b>30.609,48</b>
<b>SU 23</b>	<b>Summe Haushaltsrücklagen</b>				<b>0,00</b>	<b>0,00</b>	<b>0,00</b>	<b>0,00</b>	<b>0,00</b>	<b>0,00</b>
<b>SA00</b>	<b>Nettoergebnis nach Zuw./Entn. Haushaltsrücklagen (Saldo 0 +/- SU23)</b>				<b>242.773,70</b>	<b>211.400,00</b>	<b>31.373,70</b>			
<b>Investive Gebarung</b>										
<b>SU 33</b>	<b>Summe Einzahlungen investive Gebarung</b>							<b>0,00</b>	<b>0,00</b>	<b>0,00</b>
<b>SU 34</b>	<b>Summe Auszahlungen investive Gebarung</b>							<b>0,00</b>	<b>0,00</b>	<b>0,00</b>

		MVAG MVAG VCQU			Ergebnisrechnung			Finanzierungsrechnung		
		EH	FH		RA 2022	VA 2022	RA - VA	RA 2022	VA 2022	RA - VA
SA2	Saldo (2) Geldfluss aus der Investiven Gebarung (33 – 34)							0,00	0,00	0,00
SA3	Saldo (3) Nettofinanzierungssaldo (Saldo 1 + Saldo 2)							242.009,48	211.400,00	30.609,48
<b>Finanzierungstätigkeit</b>										
SU 35	Summe Einzahlungen aus der Finanzierungstätigkeit							0,00	0,00	0,00
SU 36	Summe Auszahlungen aus der Finanzierungstätigkeit							0,00	0,00	0,00
SA4	Saldo (4) Geldfluss aus der Finanzierungstätigkeit (35 – 36)							0,00	0,00	0,00
SA5	Saldo (5) Geldfluss aus der voranschlagswirksamen Gebarung (Saldo 3 + Saldo 4)							242.009,48	211.400,00	30.609,48
921	Zwischen Ländern und Gemeinden geteilte Abgaben									
921000	Zwischen Ländern und Gemeinden geteilte Abgaben									
<b>Operative Gebarung</b>										
2/921000/834000	Ertragsanteile Tourismusabgabe K-TG	2111	3111	10	9.153,04	9.200,00	-46,96	9.153,04	9.200,00	-46,96
SU 21 / 31	Summe Erträge / Einzahlungen operative Gebarung				9.153,04	9.200,00	-46,96	9.153,04	9.200,00	-46,96
SU 22 / 32	Summe Aufwendungen / Auszahlungen operative Gebarung				0,00	0,00	0,00	0,00	0,00	0,00
SA 0 / SA 1	(0) Nettoergebnis (21 - 22) / (1) Geldfluss operative Gebarung (31 – 32)				9.153,04	9.200,00	-46,96	9.153,04	9.200,00	-46,96
SU 23	Summe Haushaltsrücklagen				0,00	0,00	0,00	0,00	0,00	0,00
SA00	Nettoergebnis nach Zuw./Entn. Haushaltsrücklagen (Saldo 0 +/- SU23)				9.153,04	9.200,00	-46,96			
<b>Investive Gebarung</b>										
SU 33	Summe Einzahlungen investive Gebarung							0,00	0,00	0,00
SU 34	Summe Auszahlungen investive Gebarung							0,00	0,00	0,00
SA2	Saldo (2) Geldfluss aus der Investiven Gebarung (33 – 34)							0,00	0,00	0,00
SA3	Saldo (3) Nettofinanzierungssaldo (Saldo 1 + Saldo 2)							9.153,04	9.200,00	-46,96
<b>Finanzierungstätigkeit</b>										
SU 35	Summe Einzahlungen aus der Finanzierungstätigkeit							0,00	0,00	0,00
SU 36	Summe Auszahlungen aus der Finanzierungstätigkeit							0,00	0,00	0,00
SA4	Saldo (4) Geldfluss aus der Finanzierungstätigkeit (35 – 36)							0,00	0,00	0,00
SA5	Saldo (5) Geldfluss aus der voranschlagswirksamen Gebarung (Saldo 3 + Saldo 4)							9.153,04	9.200,00	-46,96
925	Ertragsanteile an gemeinschaftlichen Bundesabgaben									
925000	Ertragsanteile an gemeinschaftliche Bundesabgaben									
<b>Operative Gebarung</b>										
2/925000/859000	Ertragsanteile ohne Spielbankabgabe	2112	3112	11	1.243.406,05	1.217.300,00	26.106,05	1.243.406,05	1.217.300,00	26.106,05
SU 21 / 31	Summe Erträge / Einzahlungen operative Gebarung				1.243.406,05	1.217.300,00	26.106,05	1.243.406,05	1.217.300,00	26.106,05
SU 22 / 32	Summe Aufwendungen / Auszahlungen operative Gebarung				0,00	0,00	0,00	0,00	0,00	0,00
SA 0 / SA 1	(0) Nettoergebnis (21 - 22) / (1) Geldfluss operative Gebarung (31 – 32)				1.243.406,05	1.217.300,00	26.106,05	1.243.406,05	1.217.300,00	26.106,05
SU 23	Summe Haushaltsrücklagen				0,00	0,00	0,00	0,00	0,00	0,00
SA00	Nettoergebnis nach Zuw./Entn. Haushaltsrücklagen (Saldo 0 +/- SU23)				1.243.406,05	1.217.300,00	26.106,05			

	MVAG EH	MVAG FH	VCQU	Ergebnisrechnung			Finanzierungsrechnung			
				RA 2022	VA 2022	RA - VA	RA 2022	VA 2022	RA - VA	
<b>Investive Gebarung</b>										
SU 33							0,00	0,00	0,00	
SU 34							0,00	0,00	0,00	
SA2							0,00	0,00	0,00	
SA3							1.243.406,05	1.217.300,00	26.106,05	
<b>Finanzierungstätigkeit</b>										
SU 35							0,00	0,00	0,00	
SU 36							0,00	0,00	0,00	
SA4							0,00	0,00	0,00	
SA5							1.243.406,05	1.217.300,00	26.106,05	
<b>93 Umlagen</b>										
930										
930000										
<b>Operative Gebarung</b>										
SU 21 / 31				0,00	0,00	0,00	0,00	0,00	0,00	
1/930000/751130		2231	3231	26	46.548,18	45.700,00	848,18	46.548,18	45.700,00	848,18
SU 22 / 32				46.548,18	45.700,00	848,18	46.548,18	45.700,00	848,18	
SA 0 / SA 1				-46.548,18	-45.700,00	-848,18	-46.548,18	-45.700,00	-848,18	
SU 23				0,00	0,00	0,00	0,00	0,00	0,00	
SA00				-46.548,18	-45.700,00	-848,18				
<b>Investive Gebarung</b>										
SU 33							0,00	0,00	0,00	
SU 34							0,00	0,00	0,00	
SA2							0,00	0,00	0,00	
SA3							-46.548,18	-45.700,00	-848,18	
<b>Finanzierungstätigkeit</b>										
SU 35							0,00	0,00	0,00	
SU 36							0,00	0,00	0,00	
SA4							0,00	0,00	0,00	
SA5							-46.548,18	-45.700,00	-848,18	

		MVAG	MVAG	VCQU	Ergebnisrechnung			Finanzierungsrechnung		
		EH	FH		RA 2022	VA 2022	RA - VA	RA 2022	VA 2022	RA - VA
<b>94</b>	<b>Finanzzuweisungen und Zuschüsse</b>									
<b>940</b>	<b>Bedarfszuweisungen</b>									
<b>940000</b>	<b>Haushaltsausgleich mit BZ</b>									
<b>Operative Gebarung</b>										
2/940000/861200	BZ Abgangsdeckung	2121	3121	15	103.000,00	103.000,00		103.000,00	103.000,00	
2/940000/861300	BZ Gemeindefinanzausgleich	2121	3121	15	161.700,00	161.700,00		161.700,00	161.700,00	
<b>SU 21 / 31</b>	<b>Summe Erträge / Einzahlungen operative Gebarung</b>				<b>264.700,00</b>	<b>264.700,00</b>	<b>0,00</b>	<b>264.700,00</b>	<b>264.700,00</b>	<b>0,00</b>
<b>SU 22 / 32</b>	<b>Summe Aufwendungen / Auszahlungen operative Gebarung</b>				<b>0,00</b>	<b>0,00</b>	<b>0,00</b>	<b>0,00</b>	<b>0,00</b>	<b>0,00</b>
<b>SA 0 / SA 1</b>	<b>(0) Nettoergebnis (21 - 22) / (1) Geldfluss operative Gebarung (31 - 32)</b>				<b>264.700,00</b>	<b>264.700,00</b>	<b>0,00</b>	<b>264.700,00</b>	<b>264.700,00</b>	<b>0,00</b>
<b>SU 23</b>	<b>Summe Haushaltsrücklagen</b>				<b>0,00</b>	<b>0,00</b>	<b>0,00</b>	<b>0,00</b>	<b>0,00</b>	<b>0,00</b>
<b>SA00</b>	<b>Nettoergebnis nach Zuw./Entn. Haushaltsrücklagen (Saldo 0 +/- SU23)</b>				<b>264.700,00</b>	<b>264.700,00</b>	<b>0,00</b>			
<b>Investive Gebarung</b>										
<b>SU 33</b>	<b>Summe Einzahlungen investive Gebarung</b>							<b>0,00</b>	<b>0,00</b>	<b>0,00</b>
<b>SU 34</b>	<b>Summe Auszahlungen investive Gebarung</b>							<b>0,00</b>	<b>0,00</b>	<b>0,00</b>
<b>SA2</b>	<b>Saldo (2) Geldfluss aus der Investiven Gebarung (33 - 34)</b>							<b>0,00</b>	<b>0,00</b>	<b>0,00</b>
<b>SA3</b>	<b>Saldo (3) Nettofinanzierungssaldo (Saldo 1 + Saldo 2)</b>							<b>264.700,00</b>	<b>264.700,00</b>	<b>0,00</b>
<b>Finanzierungstätigkeit</b>										
<b>SU 35</b>	<b>Summe Einzahlungen aus der Finanzierungstätigkeit</b>							<b>0,00</b>	<b>0,00</b>	<b>0,00</b>
<b>SU 36</b>	<b>Summe Auszahlungen aus der Finanzierungstätigkeit</b>							<b>0,00</b>	<b>0,00</b>	<b>0,00</b>
<b>SA4</b>	<b>Saldo (4) Geldfluss aus der Finanzierungstätigkeit (35 - 36)</b>							<b>0,00</b>	<b>0,00</b>	<b>0,00</b>
<b>SA5</b>	<b>Saldo (5) Geldfluss aus der voranschlagswirksamen Gebarung (Saldo 3 + Saldo 4)</b>							<b>264.700,00</b>	<b>264.700,00</b>	<b>0,00</b>
<b>941</b>	<b>Sonstige Finanzzuweisungen nach dem FAG</b>									
<b>941000</b>	<b>Sonstige Finanzzuweisungen nach dem</b>									
<b>Operative Gebarung</b>										
2/941000/860100	FAG Mittel Bund § 24 Erträge aus Strukturfonds	2121	3121	15	85.319,00	85.300,00	19,00	85.319,00	85.300,00	19,00
2/941000/860300	FAG Mittel Bund § 23 Abs. 1 - Verkehrsverbund	2121	3121	15	2.777,00	1.400,00	1.377,00	2.777,00	1.400,00	1.377,00
<b>SU 21 / 31</b>	<b>Summe Erträge / Einzahlungen operative Gebarung</b>				<b>88.096,00</b>	<b>86.700,00</b>	<b>1.396,00</b>	<b>88.096,00</b>	<b>86.700,00</b>	<b>1.396,00</b>
<b>SU 22 / 32</b>	<b>Summe Aufwendungen / Auszahlungen operative Gebarung</b>				<b>0,00</b>	<b>0,00</b>	<b>0,00</b>	<b>0,00</b>	<b>0,00</b>	<b>0,00</b>
<b>SA 0 / SA 1</b>	<b>(0) Nettoergebnis (21 - 22) / (1) Geldfluss operative Gebarung (31 - 32)</b>				<b>88.096,00</b>	<b>86.700,00</b>	<b>1.396,00</b>	<b>88.096,00</b>	<b>86.700,00</b>	<b>1.396,00</b>
<b>SU 23</b>	<b>Summe Haushaltsrücklagen</b>				<b>0,00</b>	<b>0,00</b>	<b>0,00</b>	<b>0,00</b>	<b>0,00</b>	<b>0,00</b>
<b>SA00</b>	<b>Nettoergebnis nach Zuw./Entn. Haushaltsrücklagen (Saldo 0 +/- SU23)</b>				<b>88.096,00</b>	<b>86.700,00</b>	<b>1.396,00</b>			
<b>Investive Gebarung</b>										
<b>SU 33</b>	<b>Summe Einzahlungen investive Gebarung</b>							<b>0,00</b>	<b>0,00</b>	<b>0,00</b>
<b>SU 34</b>	<b>Summe Auszahlungen investive Gebarung</b>							<b>0,00</b>	<b>0,00</b>	<b>0,00</b>

		MVAG	MVAG	VCQU	Ergebnisrechnung			Finanzierungsrechnung		
		EH	FH		RA 2022	VA 2022	RA - VA	RA 2022	VA 2022	RA - VA
SA2	Saldo (2) Geldfluss aus der Investiven Gebarung (33 – 34)							0,00	0,00	0,00
SA3	Saldo (3) Nettofinanzierungssaldo (Saldo 1 + Saldo 2)							88.096,00	86.700,00	1.396,00
<b>Finanzierungstätigkeit</b>										
SU 35	Summe Einzahlungen aus der Finanzierungstätigkeit							0,00	0,00	0,00
SU 36	Summe Auszahlungen aus der Finanzierungstätigkeit							0,00	0,00	0,00
SA4	Saldo (4) Geldfluss aus der Finanzierungstätigkeit (35 – 36)							0,00	0,00	0,00
SA5	Saldo (5) Geldfluss aus der voranschlagswirksamen Gebarung (Saldo 3 + Saldo 4)							88.096,00	86.700,00	1.396,00
945	Sonstige Zuschüsse des Bundes									
945000	Sonstige Zuschüsse des Bundes									
<b>Operative Gebarung</b>										
2/945000/860400	Zuschuss Bundespflegefonds	2121	3121	15	40.135,80	37.400,00	2.735,80	39.741,34	37.400,00	2.341,34
SU 21 / 31	Summe Erträge / Einzahlungen operative Gebarung				40.135,80	37.400,00	2.735,80	39.741,34	37.400,00	2.341,34
SU 22 / 32	Summe Aufwendungen / Auszahlungen operative Gebarung				0,00	0,00	0,00	0,00	0,00	0,00
SA 0 / SA 1	(0) Nettoergebnis (21 - 22) / (1) Geldfluss operative Gebarung (31 – 32)				40.135,80	37.400,00	2.735,80	39.741,34	37.400,00	2.341,34
SU 23	Summe Haushaltsrücklagen				0,00	0,00	0,00	0,00	0,00	0,00
SA00	Nettoergebnis nach Zuw./Entn. Haushaltsrücklagen (Saldo 0 +/- SU23)				40.135,80	37.400,00	2.735,80			
<b>Investive Gebarung</b>										
SU 33	Summe Einzahlungen investive Gebarung							0,00	0,00	0,00
SU 34	Summe Auszahlungen investive Gebarung							0,00	0,00	0,00
SA2	Saldo (2) Geldfluss aus der Investiven Gebarung (33 – 34)							0,00	0,00	0,00
SA3	Saldo (3) Nettofinanzierungssaldo (Saldo 1 + Saldo 2)							39.741,34	37.400,00	2.341,34
<b>Finanzierungstätigkeit</b>										
SU 35	Summe Einzahlungen aus der Finanzierungstätigkeit							0,00	0,00	0,00
SU 36	Summe Auszahlungen aus der Finanzierungstätigkeit							0,00	0,00	0,00
SA4	Saldo (4) Geldfluss aus der Finanzierungstätigkeit (35 – 36)							0,00	0,00	0,00
SA5	Saldo (5) Geldfluss aus der voranschlagswirksamen Gebarung (Saldo 3 + Saldo 4)							39.741,34	37.400,00	2.341,34
98	Haushaltsausgleich									
981	Haushaltsausgleich durch Rücklagen									
981000	Haushaltsausgleich durch Rücklagen									
<b>Operative Gebarung</b>										
2/981000/823000	sonstige Zinserträge	2131	3131	14	7,46		7,46	7,46		7,46
SU 21 / 31	Summe Erträge / Einzahlungen operative Gebarung				7,46	0,00	7,46	7,46	0,00	7,46
1/981000/710100	Öffentliche Abgaben, ohne Gebühren gemäß FAG	2225	3225	24	1,86	100,00	-98,14	1,86	100,00	-98,14
SU 22 / 32	Summe Aufwendungen / Auszahlungen operative Gebarung				1,86	100,00	-98,14	1,86	100,00	-98,14



		MVAG	MVAG	VCQU	Ergebnisrechnung			Finanzierungsrechnung		
		EH	FH		RA 2022	VA 2022	RA - VA	RA 2022	VA 2022	RA - VA
<b>SA 0 / SA 1</b>	<b>(0) Nettoergebnis (21 - 22) / (1) Geldfluss operative Gebarung (31 - 32)</b>				<b>5,60</b>	<b>-100,00</b>	<b>105,60</b>	<b>5,60</b>	<b>-100,00</b>	<b>105,60</b>
1/981000/795000	Zuweisung an allgemeine Haushaltsrücklagen	2401			5,60		-5,60			
<b>SU 23</b>	<b>Summe Haushaltsrücklagen</b>				<b>-5,60</b>	<b>0,00</b>	<b>-5,60</b>	<b>0,00</b>	<b>0,00</b>	<b>0,00</b>
<b>SA00</b>	<b>Nettoergebnis nach Zuw./Entn. Haushaltsrücklagen (Saldo 0 +/- SU23)</b>				<b>0,00</b>	<b>-100,00</b>	<b>100,00</b>			
<b>Investive Gebarung</b>										
<b>SU 33</b>	<b>Summe Einzahlungen investive Gebarung</b>							<b>0,00</b>	<b>0,00</b>	<b>0,00</b>
<b>SU 34</b>	<b>Summe Auszahlungen investive Gebarung</b>							<b>0,00</b>	<b>0,00</b>	<b>0,00</b>
<b>SA2</b>	<b>Saldo (2) Geldfluss aus der Investiven Gebarung (33 - 34)</b>							<b>0,00</b>	<b>0,00</b>	<b>0,00</b>
<b>SA3</b>	<b>Saldo (3) Nettofinanzierungssaldo (Saldo 1 + Saldo 2)</b>							<b>5,60</b>	<b>-100,00</b>	<b>105,60</b>
<b>Finanzierungstätigkeit</b>										
<b>SU 35</b>	<b>Summe Einzahlungen aus der Finanzierungstätigkeit</b>							<b>0,00</b>	<b>0,00</b>	<b>0,00</b>
<b>SU 36</b>	<b>Summe Auszahlungen aus der Finanzierungstätigkeit</b>							<b>0,00</b>	<b>0,00</b>	<b>0,00</b>
<b>SA4</b>	<b>Saldo (4) Geldfluss aus der Finanzierungstätigkeit (35 - 36)</b>							<b>0,00</b>	<b>0,00</b>	<b>0,00</b>
<b>SA5</b>	<b>Saldo (5) Geldfluss aus der voranschlagswirksamen Gebarung (Saldo 3 + Saldo 4)</b>							<b>5,60</b>	<b>-100,00</b>	<b>105,60</b>
<b>99</b>	<b>Jahresergebnis, Übergabe und Übernahme des Jahresergebnisses, Abwicklung der Vorjahre</b>									
<b>992</b>	<b>Abgänge an Kassenausgaberesten und Ausfälle an Kasseneinnahmeresten (soweit nicht aufteilbar)</b>									
<b>992000</b>	<b>Abgänge an Kassenausgaberesten und Ausfälle an Kasseneingaberesten</b>									
<b>Operative Gebarung</b>										
<b>SU 21 / 31</b>	<b>Summe Erträge / Einzahlungen operative Gebarung</b>				<b>0,00</b>	<b>0,00</b>	<b>0,00</b>	<b>0,00</b>	<b>0,00</b>	<b>0,00</b>
1/992000/729000	Sonstige Aufwendungen	2225	3225	24	213,00	200,00	13,00	213,00	200,00	13,00
<b>SU 22 / 32</b>	<b>Summe Aufwendungen / Auszahlungen operative Gebarung</b>				<b>213,00</b>	<b>200,00</b>	<b>13,00</b>	<b>213,00</b>	<b>200,00</b>	<b>13,00</b>
<b>SA 0 / SA 1</b>	<b>(0) Nettoergebnis (21 - 22) / (1) Geldfluss operative Gebarung (31 - 32)</b>				<b>-213,00</b>	<b>-200,00</b>	<b>-13,00</b>	<b>-213,00</b>	<b>-200,00</b>	<b>-13,00</b>
<b>SU 23</b>	<b>Summe Haushaltsrücklagen</b>				<b>0,00</b>	<b>0,00</b>	<b>0,00</b>	<b>0,00</b>	<b>0,00</b>	<b>0,00</b>
<b>SA00</b>	<b>Nettoergebnis nach Zuw./Entn. Haushaltsrücklagen (Saldo 0 +/- SU23)</b>				<b>-213,00</b>	<b>-200,00</b>	<b>-13,00</b>			
<b>Investive Gebarung</b>										
<b>SU 33</b>	<b>Summe Einzahlungen investive Gebarung</b>							<b>0,00</b>	<b>0,00</b>	<b>0,00</b>
<b>SU 34</b>	<b>Summe Auszahlungen investive Gebarung</b>							<b>0,00</b>	<b>0,00</b>	<b>0,00</b>
<b>SA2</b>	<b>Saldo (2) Geldfluss aus der Investiven Gebarung (33 - 34)</b>							<b>0,00</b>	<b>0,00</b>	<b>0,00</b>
<b>SA3</b>	<b>Saldo (3) Nettofinanzierungssaldo (Saldo 1 + Saldo 2)</b>							<b>-213,00</b>	<b>-200,00</b>	<b>-13,00</b>
<b>Finanzierungstätigkeit</b>										
<b>SU 35</b>	<b>Summe Einzahlungen aus der Finanzierungstätigkeit</b>							<b>0,00</b>	<b>0,00</b>	<b>0,00</b>
<b>SU 36</b>	<b>Summe Auszahlungen aus der Finanzierungstätigkeit</b>							<b>0,00</b>	<b>0,00</b>	<b>0,00</b>
<b>SA4</b>	<b>Saldo (4) Geldfluss aus der Finanzierungstätigkeit (35 - 36)</b>							<b>0,00</b>	<b>0,00</b>	<b>0,00</b>
<b>SA5</b>	<b>Saldo (5) Geldfluss aus der voranschlagswirksamen Gebarung (Saldo 3 + Saldo 4)</b>							<b>-213,00</b>	<b>-200,00</b>	<b>-13,00</b>



Darstellung Ergebnishaushalt § 1 Abs. 2 (Anlage 1e)



Mittelverwendungs- und aufbringungsgruppen	Gesamthaushalt	Wirtschaftliche Unternehmung	Summe für die Gebietskörperschaft
Erträge	3.953.445,78		3.953.445,78
Personalaufwand	652.942,02		652.942,02
Sach-, Transfer-, Finanzaufwand	3.396.913,69		3.396.913,69
<b>Nettoergebnis</b>	<b>-96.409,93</b>		<b>-96.409,93</b>
Entnahme von Haushaltsrücklagen	179.226,28		179.226,28
Zuweisung an Haushaltsrücklagen	113.481,42		113.481,42
Gewinnvortrag			
<b>Nettoergebnis nach Zuweisung und Entnahmen von Haushaltsrücklagen</b>	<b>-30.665,07</b>		<b>-30.665,07</b>



Darstellung Vermögenshaushalt § 1 Abs. 2 (Anlage 1f)





<b>AKTIVA</b>			
<b>Mittelverwendungsgruppen</b>	<b>Gesamthaushalt</b>	<b>Wirtschaftliche Unternehmung</b>	<b>Summe für die Gebietskörperschaft</b>
Immaterielle Vermögenswerte			
Sachanlagen	19.080.045,69		19.080.045,69
Aktive Finanzinstrumente und Beteiligungen			
Vorräte			
Forderungen	2.593.623,65		2.593.623,65
Kurzfristiges Finanzvermögen			
Liquide Mittel	951.171,34		951.171,34
Aktive Rechnungsabgrenzung	9.877,50		9.877,50
<b>Summe Aktiva</b>	<b>22.634.718,18</b>		<b>22.634.718,18</b>

<b>PASSIVA</b>				
<b>Mittelaufbringungsgruppen</b>		<b>Gesamthaushalt</b>	<b>Wirtschaftliche Unternehmung</b>	<b>Summe für die Gebietskörperschaft</b>
<b>Eigenmittel</b>				
Nettovermögen (Ausgleichsposten)		4.106.246,71		4.106.246,71
<b>Fremdmittel</b>				
Investitionszuschüsse		10.835.934,84		10.835.934,84
Rückstellungen		96.436,17		96.436,17
Finanzschulden, Verbindlichkeiten		7.596.100,46		7.596.100,46
Passive Rechnungsabgrenzungen				
<b>Summe Passiva</b>		<b>22.634.718,18</b>		<b>22.634.718,18</b>

Querschnitt (Anlage 5b)



Bezeichnung	Zuordnung der Aufwands- und Ertragsgruppen	Summe Haushalt	davon A 85 - 89	Summe ohne A 85 - 89	
<b>I. Querschnitt</b>					
<b>Erträge der operativen Gebarung / Einzahlungen aus Abgaben</b>					
10	Einzahlungen aus eigenen Abgaben	Unterklassen 83 bis 85 ohne Gruppen 852, 858 und 859	251.162,52	0,00	251.162,52
11	Erträge aus Ertragsanteilen	Gruppen 858 und 859	1.243.406,05	0,00	1.243.406,05
12	Gebühren für die Benützung von Gemeindevorrichtungen und -anlagen	Gruppe 852	395.399,89	392.927,89	2.472,00
13	Erträge aus Leistungen	Unterklasse 81 ohne Gruppen 811, 817, 818 und 819	418.592,96	142.887,69	275.705,27
14	Erträge aus Besitz und wirtschaftlicher Tätigkeit	Gruppen 811, 820, 822, 823	5.863,44	38,50	5.824,94
15	Transfererträge von Trägern des öffentlichen Rechts	Gruppen 860 bis 863, 888	867.070,97	129.805,61	737.265,36
16	Sonstige Transfererträge	Gruppen 809, 864 bis 868, 880	66.467,60	64.008,60	2.459,00
17	Gewinnentnahmen der Gemeinde von Unternehmungen und marktbestimmten Betrieben der Gemeinde (A 85-89)	Gruppe 869 und 879		0,00	
18	Erträge aus Veräußerungen und sonstige Erträge	Gruppen 814, 815, 824, 827, 828 und 829	186.070,15	154.817,27	31.252,88
<b>19</b>	<b>Summe 1 (Erträge)</b>		<b>3.434.033,58</b>	<b>884.485,56</b>	<b>2.549.548,02</b>
<b>Aufwendungen der operativen Gebarung</b>					
20	Personalaufwand	Klasse 5 ohne nicht finanzierungswirksame Konten	637.053,04	83.450,03	553.603,01
21	Pensionen und sonstige Ruhebezüge	Gruppen 760, 761		0,00	
22	Bezüge der gewählten Organe	Gruppe 721	76.505,29	0,00	76.505,29
23	Gebrauchs- und Verbrauchsgüter, Handelswaren	Klasse 4	118.803,84	66.289,93	52.513,91
24	Verwaltungs- und Betriebsaufwand	Klasse 6 ohne Gruppen 650 bis 655, 657, 658, 680 bis 687, 689, 690, 694 bis 699; Unterklassen 70 bis 72 ohne Gruppen 706 und 721; Gruppe 790	1.237.354,77	512.495,40	724.859,37
25	Zinsen für Finanzschulden	Gruppen 650, 651, 653 und 657	83.788,79	83.787,09	1,70
26	Laufende Transfers an Träger des öffentlichen Rechts	Gruppen 750 bis 754	968.801,39	27.552,51	941.248,88
27	Sonstige laufende Transfers	Gruppen 755 bis 757, 759, 764, 768, 780 und 781	121.173,22	0,00	121.173,22
28	Gewinnentnahmen der Gemeinde von Unternehmungen und marktbestimmten Betrieben der Gemeinde (A 85-89)	Gruppe 769		0,00	
<b>29</b>	<b>Summe 2 (Aufwendungen)</b>		<b>3.243.480,34</b>	<b>773.574,96</b>	<b>2.469.905,38</b>
<b>91</b>	<b>SALDO 1: Ergebnis der operativen Gebarung</b>	Summe 1 minus Summe 2	<b>190.553,24</b>	<b>110.910,60</b>	<b>79.642,64</b>

Bezeichnung	Zuordnung Abgang/Zugang zu den Bestandskonten und der Kapitaltransferkonten	Summe Haushalt	davon A 85 - 89	Summe ohne A 85 - 89
<b>Vermögensgebarung mit Kapitaltransfers ohne Finanztransaktionen</b>				
30 Veräußerung von unbeweglichem Vermögen	Unterklassen 00, 01, 05 und 06; Gruppen 801, 802 und 805 (bei unbeweglichen Kulturgütern)	64.128,00	0,00	64.128,00
31 Veräußerung von beweglichem Vermögen	Unterklassen 02 bis 04; Gruppen 100, 113, 120, 150, 159, 170 und 175; Gruppen 803, 804 und 805 (bei beweglichen Kulturgütern)	18.100,00	0,00	18.100,00
32 Veräußerung von immateriellen Vermögenswerten	Unterklasse 07		0,00	
33 Investitionszuschüsse (erhaltene Kapitaltransfers) von Trägern des öffentlichen Rechts	Gruppen 300 bis 303, 309, 871	1.625.145,75	1.428.203,95	196.941,80
34 Sonstige Investitionszuschüsse (erhaltene Kapitaltransfers)	Gruppen 304 bis 308	17.068,68	16.773,28	295,40
<b>39 Summe 3 (Vermögensgebarung mit Kapitaltransfer ohne Finanztransaktionen)</b>		<b>1.724.442,43</b>	<b>1.444.977,23</b>	<b>279.465,20</b>
<b>Vermögensgebarung und Kapitaltransfers ohne Finanztransaktionen</b>				
40 Erwerb von unbeweglichem Vermögen	Unterklassen 00, 01 und 05; Gruppen 060, 061 und 063	1.772.922,07	1.622.466,74	150.455,33
41 Erwerb von beweglichem Vermögen, Aktivierte Vorräte	Unterklassen 02 bis 04; Gruppe 062; Gruppen 100, 113, 120, 150, 159, 170 und 175	310.073,10	120.160,65	189.912,45
42 Erwerb von immateriellen Vermögenswerten	Unterklasse 07		0,00	
43 Kapitaltransfers an Träger des öffentlichen Rechts	Gruppen 130 und 135; Gruppen 770 bis 774		0,00	
44 Sonstige Kapitaltransfers	Gruppen 775 bis 779, 785 und 786		0,00	
<b>49 Summe 4 (Vermögensgebarung und Kapitaltransfer ohne Finanztransaktionen)</b>		<b>2.082.995,17</b>	<b>1.742.627,39</b>	<b>340.367,78</b>
<b>92 SALDO 2: Saldo der Vermögensgebarung ohne Finanztransaktionen</b>	Summe 3 minus Summe 4	<b>-358.552,74</b>	<b>-297.650,16</b>	<b>-60.902,58</b>

Bezeichnung	Zuordnung der Gruppen der Finanzierungsrechnung	nur A 85 - 89
<b>Einzahlungen aus Finanztransaktionen</b>		
50 Veräußerung von Beteiligungen und Wertpapieren	Unterklasse 08; Gruppen 223 und 224	0,00
51 Entnahmen aus Zahlungsmittelreserven	Gruppen 293, 294 und 295	0,00
52 Einzahlungen aus der Rückzahlung von Darlehen an Träger des öffentlichen Rechts	Gruppen 240 bis 244	0,00
53 Einzahlungen aus der Rückzahlung von Darlehen an andere und von Bezugsvorschüssen	Gruppen 245 bis 249 und 273	0,00
54 Aufnahme von Finanzschulden von Trägern des öffentlichen Rechts	Gruppen 340 bis 344, 350 bis 354	556.754,48
55 Aufnahme von Finanzschulden von anderen	Unterklasse 32; Gruppen 345 bis 349, 355 bis 357	0,00
58 Ausgleichszahlungen aus Finanzderivaten	Gruppen 821 und 826	0,00
<b>59 Summe 5 (Einzahlungen aus Finanztransaktionen)</b>		<b>556.754,48</b>
<b>Auszahlungen aus Finanztransaktionen</b>		
60 Erwerb von Beteiligungen und Wertpapieren	Unterklasse 08; Gruppen 223 und 224	0,00
61 Zuführung an Zahlungsmittelreserven	Gruppen 293, 294 und 295	0,00
62 Gewährung von Darlehen an Träger des öffentlichen Rechts	Gruppen 240 bis 244	0,00
63 Gewährung von Darlehen an andere und von Bezugsvorschüssen	Gruppen 245 bis 249 und 273	0,00
64 Rückzahlung von Finanzschulden bei Trägern des öffentlichen Rechts	Gruppen 340 bis 344, 350 bis 354	0,00
65 Rückzahlung von Finanzschulden bei anderen	Unterklasse 32; Gruppen 345 bis 349, 355 bis 357	340.338,97
68 Ausgleichszahlungen aus Finanzderivaten	Gruppen 652, 655 und 658	0,00
<b>69 Summe 6 (Auszahlungen aus Finanztransaktionen)</b>		<b>340.338,97</b>
<b>93 SALDO 3: Saldo der Finanztransaktionen</b>	Summe 5 minus Summe 6	<b>216.415,51</b>
<b>94 SALDO 4:</b>	Summe der Salden 1, 2 und 3	<b>29.675,95</b>
<b>II. Ableitung des Finanzierungssaldos</b>		
70 Jahresergebnis Haushalt ohne A 85 - 89 und ohne Finanztransaktionen	Saldo 1 plus Saldo 2	18.740,06
71 Überrechnung Jahresergebnis A 85 - 89	Saldo 4 der Spalte "nur A 85 - 89"	29.675,95
<b>95 Finanzierungssaldo ('vorläufiges Maastricht-Ergebnis')</b>		<b>48.416,01</b>





Nachweis über Transferzahlungen (Anlage 6a)



Haushaltskonto	Bezeichnung Ansatz	Bezeichnung Post	Summe Einzahlungen	Summe Auszahlungen
<b>Transferzahlungen von/an Bund, Bundesfonds, Bundeskammern</b>				
<b>Gesamtsumme Transferzahlungen von/an Bund, Bundesfonds, Bundeskammern</b>			<b>2.130.908,82</b>	<b>42.348,00</b>
<b>Summe Kapitaltransfers</b>			<b>157.987,64</b>	<b>0,00</b>
<b>Summe Laufende Transfers</b>			<b>1.972.921,18</b>	<b>42.348,00</b>
2/010000/860000	Gemeindeamt	Transfers von Bund, Bundesfonds und Bundeskammern	16.394,36	
2/010000/861020	Gemeindeamt	Kostenersatz Wahlen, Evidenzen	1.413,72	
2/240000/861000	Kindergärten	Laufende Transferzahlung des Landes	35.038,88	
2/441900/860000	Corona Krise	Transfers von Bund, Bundesfonds und Bundeskammern	20.684,62	
2/441900/860001	Corona Krise	Bundes-Zweckzuschuss komm. Impfkampagne	9.126,00	
2/612000/868000	Gemeindestraßen	Laufende Transferzahlungen von privaten Haushalten	500,00	
2/612200/861100	Oberflächengestaltung Oberdrauburg BA 01	BZ operative Gebarung - Transfers von Ländern, Landesfonds und Landeskammern	114.000,00	
2/820000/860000	Wirtschaftshof Oberdrauburg	Transfers von Bund, Bundesfonds und Bundeskammern	10.014,60	
2/850000/860000	Wasserversorgungsanlage Oberdrauburg	Annuitätenzuschuss KPC Zinsanteil	8.464,18	
2/851000/860000	Kanalisation Oberdrauburg	Annuitätenzuschuss KPC Zinsanteil	91.341,43	
2/899000/861100	Sonstige wirtschaftliche Unternehmungen Freizeitanlage	BZ operative Gebarung - Transfers von Ländern, Landesfonds und Landeskammern	30.000,00	
2/925000/859000	Ertragsanteile an gemeinschaftliche Bundesabgaben	Ertragsanteile ohne Spielbankabgabe	1.243.406,05	
2/940000/861200	Haushaltsausgleich mit BZ	BZ Abgangsdeckung	103.000,00	
2/940000/861300	Haushaltsausgleich mit BZ	BZ Gemeindefinanzausgleich	161.700,00	
2/941000/860100	Sonstige Finanzzuweisungen nach dem	FAG Mittel Bund § 24 Erträge aus Strukturfonds	85.319,00	
2/941000/860300	Sonstige Finanzzuweisungen nach dem	FAG Mittel Bund § 23 Abs. 1 - Verkehrsverbund	2.777,00	
2/945000/860400	Sonstige Zuschüsse des Bundes	Zuschuss Bundespflegefonds	39.741,34	
6/894000/300000	Drauforum	Kapitaltransfers von Bund, Bundesfonds und Bundeskammern - KIG Mittel	157.987,64	
1/630000/750000	Bundesflüsse	Beitragsleist. gem. Wasserbautenför lfd.Transferz. Bund u. Bundesfonds		7.648,00
1/633000/750000	Wildbachverbauung	Beitragsleist. gem. Wasserbautenför lfd.Transferz. Bund u. Bundesfonds		34.700,00

Haushaltskonto	Bezeichnung Ansatz	Bezeichnung Post	Summe Einzahlungen	Summe Auszahlungen
<b>Transferzahlungen von/an Länder, Landesfonds, Landeskammern</b>				
<b>Gesamtsumme Transferzahlungen von/an Länder, Landesfonds, Landeskammern</b>			<b>1.368.997,64</b>	<b>663.061,59</b>
<b>Summe Kapitaltransfers</b>			<b>1.230.941,80</b>	<b>0,00</b>
<b>Summe Laufende Transfers</b>			<b>138.055,84</b>	<b>663.061,59</b>
2/031201/861100	Digitaler Flächenwidmungsplan	Transfers von Ländern, Landesfonds und Landeskammern	16.300,00	
2/031201/861101	Digitaler Flächenwidmungsplan	Transfers von Ländern, Landesfonds und Landeskammern	22.200,00	
2/163000/303200	Freiwillige Feuerwehr Oberdrauburg	Förderungen Landesfeuerwehrverband	490,00	
2/163212/301000	FF Auto Zwickenberg	Kapitaltransfers von Ländern, Landesfonds und Landeskammern (Förderung KLFV)	55.300,00	
2/163212/301100	FF Auto Zwickenberg	Kapitaltransfers von Ländern, Landesfonds und Landeskammern	79.200,00	
2/163213/301000	FF Zwickenberg - Ankauf Tragkraftspritze	Kapitaltransfers von Ländern, Landesfonds und Landeskammern	3.900,00	
2/279000/861000	Sonstige Einrichtungen und Maßnahmen - Erwachsenenbildung	Transfers von Ländern, Landesfonds und Landeskammern	1.488,75	
2/390000/861100	Kirchliche Angelegenheiten	Kapitaltransferzahlungen von Länder Landesfonds und Landeskammern	18.500,00	
2/411000/861400	Maßnahmen der allgemeinen Sozialhilfe	K-ZAG Gutschrift Landesanteil - Heizkostenzuschuss	813,49	
2/481001/860000	Projekt Ökesselfreie Gemeinde (KEIWOG)	Transfers von Ländern, Landesfonds und Landeskammern	9.600,00	
2/633000/861100	Wildbachverbauung	Transfers von Ländern, Landesfonds und Landeskammern	15.000,00	
2/640000/301000	Einrichtungen und Maßnahmen nach der Straßenverkehrsverordnung	Kapitaltransfers von Ländern, Landesfonds und Landeskammern	1.051,80	
2/650001/861100	ÖBB-AUFLASSUNG BAHNÜBERGÄNGE	Transfers von Ländern, Landesfonds und Landeskammern	50.400,00	
2/820000/861100	Wirtschaftshof Oberdrauburg	Transfers von Ländern, Landesfonds und Landeskammern	3.753,60	
6/840020/301100	Grundstücksankauf Bahnhofstraße	Kapitaltransfers von Ländern, Landesfonds und Landeskammern	57.000,00	
6/894000/301100	Drauforum	Kapitaltransfers von Ländern, Landesfonds und Landeskammern (BZ i. R.)	334.000,00	
6/894000/301200	Drauforum	Kapitaltransfers von Ländern, Landesfonds und Landeskammern (BZ a.R.)	700.000,00	
1/210000/751300	Allgemeinbildende Pflichtschulen, gemeinsame Kosten	Transfers an Länder, Landesfonds und Landeskammern		326,88
1/220000/751500	Berufsbildende Pflichtschulen	Schülerhaltungsbeitrag Berufsschulen		4.769,58
1/249000/751900	Sonstige Einrichtungen und Maßnahmen	Laufende Transferzahlungen an das Land (Kinderbetreuungseinrichtungen)		31.321,55
1/411000/751600	Maßnahmen der allgemeinen Sozialhilfe	Sozialhilfe Kopfquote - Heizkostenzuschuss		375.546,50
1/510000/751110	Medizinische Bereichsversorgung	Transferzahl. gem. Sprengelärztes		1.538,58
1/530000/751140	Rettungsdienste	Rettungsbeitrag		13.736,64
1/560000/751120	Beiträge der Gemeinden	Abgangsdeckung Krankenanstalten		189.273,68
1/930000/751130	Landesumlagen	Landesumlage		46.548,18

Haushaltskonto	Bezeichnung Ansatz	Bezeichnung Post	Summe Einzahlungen	Summe Auszahlungen
<b>Transferzahlungen von/an Gemeinden, Gemeindeverbände, Gemeindefonds</b>				
<b>Gesamtsumme Transferzahlungen von/an Gemeinden, Gemeindeverbände, Gemeindefonds</b>			<b>0,00</b>	<b>229.705,04</b>
<b>Summe Kapitaltransfers</b>			<b>0,00</b>	<b>0,00</b>
<b>Summe Laufende Transfers</b>			<b>0,00</b>	<b>229.705,04</b>
1/000000/752400	Gemeinderat	Beitrag Pensionsfonds Bürgermeister		15.840,00
1/080000/752500	Pensionen (soweit nicht aufgeteilt)	Beitrag Pensionsfonds Mitarbeiter		99.162,50
1/163000/752600	Freiwillige Feuerwehr Oberdrauburg	Beitrag Landesfeuerwehrverband		416,15
1/210000/752200	Allgemeinbildende Pflichtschulen, gemeinsame Kosten	Umlage Schulgemeindevorband		60.700,00
1/411000/752300	Maßnahmen der allgemeinen Sozialhilfe	Umlage Sozialhilfeverband		26.033,88
1/852000/752010	Abfallabfuhr u. -beseitigung	Deponiegebühr u. Verbandsanteile		27.552,51
<b>Transferzahlungen von/an Sozialversicherungsträger</b>				
<b>Gesamtsumme Transferzahlungen von/an Sozialversicherungsträger</b>			<b>0,00</b>	<b>0,00</b>
<b>Summe Kapitaltransfers</b>			<b>0,00</b>	<b>0,00</b>
<b>Summe Laufende Transfers</b>			<b>0,00</b>	<b>0,00</b>
<b>Transferzahlungen von/an sonst. Träger des öffentlichen Rechts</b>				
<b>Gesamtsumme Transferzahlungen von/an sonst. Träger des öffentlichen Rechts</b>			<b>0,00</b>	<b>33.686,76</b>
<b>Summe Kapitaltransfers</b>			<b>0,00</b>	<b>0,00</b>
<b>Summe Laufende Transfers</b>			<b>0,00</b>	<b>33.686,76</b>
1/012000/754300	Hilfsamt	Beiträge Gemeindeservicezentrum		1.063,08
1/091000/754200	Personalausbildung und Personalfortbildung	Beitrag Kärntner Verwaltungsakademie		1.340,04
1/210000/754100	Allgemeinbildende Pflichtschulen, gemeinsame Kosten	Beitrag an den Kärntner Schulbaufonds		21.167,64
1/690000/754500	Verkehrsverbund Kärnten	Beitrag Verkehrsverbund		10.116,00
<b>Gesamtsumme</b>			<b>3.499.906,46</b>	<b>968.801,39</b>



Nachweis über Haushaltsrücklagen und  
Zahlungsmittelreserven (Anlage 6b)





Haushaltsrücklagen Nr.	Verwendungszweck	Rücklagenstand			Zahlungsmittelreserven			
		31.12.2021	Zuführungen	Entnahmen	31.12.2022	31.12.2021	31.12.2022	Konto-/Sparbuchnummer
8/9990934/00001	Rücklage Produktionsförderung	10.975,44	0,82		10.976,26	10.975,44	10.976,26	ZW 18 294090 AT44 3956 1000 0625 1839
8/9990934/00002	Rücklage Sozialfonds der Gemeinde	13.201,89	100,99		13.302,88	13.201,89	13.302,88	ZW 20 294010 AT37 3956 1000 0625 1771
8/9990934/00003	Rücklage Ortsplanung - Flächenwidmungsplan	21.113,97	1,57		21.115,54	21.113,97	21.115,54	ZW 22 294130 AT22 3956 1000 0625 1847
8/9990934/00004	Rücklage Wohn- u. Geschäftsgebäude	58.098,87	4,35		58.103,22	58.098,87	58.103,22	ZW 23 294240 AT27 3956 1000 0625 1854
8/9990934/00005	Rücklage Wirtschaftshof	27.364,96	33,62		27.398,58	27.169,11	27.367,00	ZW 24 294250 AT80 3956 1000 0625 1870
8/9990934/00006	Rücklage Friedhöfe	8.222,94	0,61		8.223,55	8.222,94	8.223,55	ZW 27 294280 AT35 3956 1000 0625 1904
8/9990934/00007	Rücklage Müllbeseitigung	62.252,68	4,64		62.257,32	62.252,68	62.257,32	ZW 16 294080 AT45 3956 1000 0625 1821
8/9990934/00008	Rücklage Löschwassereinrichtungen	20.123,20	1,50		20.124,70	20.123,20	20.124,70	ZW 26 294270 AT79 3956 1000 0625 1888
8/9990934/00009	Rücklage Oberflächengestaltung	46.839,89	3,50		46.843,39	46.839,89	46.843,39	ZW 30 294310 AT13 3956 1000 0625 1912
8/9990934/00010	Rücklage Kanalisation	340.175,37	24,17	103.000,00	237.199,54	340.175,37	237.199,54	ZW 32 294330 AT88 3956 1000 0625 1920
8/9990934/00011	Rücklage FF Zwickenberg, Ankauf KFZ	40.006,28		40.006,28	0,00	40.006,28	0,00	ZW 31 294020 AT62 3956 1000 3627 5246
8/9990934/00012	Rücklage Sturmtief VAIA	0,00			0,00			ZW 33 294340 AT97 3956 1000 3627 5295
8/9990934/00013	Rücklage Wasserversorgung	1.879,87	0,05		1.879,92		1.879,92	ZW 34 294350 AT65 3956 1000 0625 1946
	<b>Zweckgebundene Haushaltsrücklagen</b>	<b>650.255,36</b>	<b>175,82</b>	<b>143.006,28</b>	<b>507.424,90</b>	<b>648.179,64</b>	<b>507.393,32</b>	
8/9990935/00001	Rücklage Haushaltsrücklage	78.851,39	10.305,60	36.220,00	52.936,99	78.851,39	52.936,99	ZW 25 295260 AT87 3956 1000 0625 1938
	<b>Allgemeine Haushaltsrücklagen</b>	<b>78.851,39</b>	<b>10.305,60</b>	<b>36.220,00</b>	<b>52.936,99</b>	<b>78.851,39</b>	<b>52.936,99</b>	
8/9990936/00002	Inneres Darlehen für Drauforum aus Rücklage Kanal bis 2026	0,00	103.000,00		103.000,00			
	<b>Innere Anleihen/Darlehen</b>	<b>0,00</b>	<b>103.000,00</b>	<b>0,00</b>	<b>103.000,00</b>			
	<b>Gesamtsummen</b>	<b>729.106,75</b>	<b>113.481,42</b>	<b>179.226,28</b>	<b>663.361,89</b>	<b>727.031,03</b>	<b>560.330,31</b>	



Nachweis über Innere Darlehen



Haushaltsrücklagen Nr.	Verwendungszweck	Rücklagenstand 31.12.2021	Zuführungen	Entnahmen	Rücklagenstand 31.12.2022
8/9990936/00002	Inneres Darlehen für Drauforum aus Rücklage Kanal bis 2026	0,00	103.000,00		103.000,00
	<b>Gesamtsummen</b>	<b>0,00</b>	<b>103.000,00</b>	<b>0,00</b>	<b>103.000,00</b>



Einzelnachweis über Finanzschulden und Schuldendienst  
(Anlage 6c)

Kontonummer Darlehensnr.	Ansatz	Darlehensgeber/Staat Aktenzahl	Verwendungszweck Genehmigungsdatum/-vermerk	Beschluss- Datum	Zinssatz	Währung	Laufzeit
<b>1. Darlehen für Investitionszwecke</b>							
<b>1.1. ... von Trägern des öffentlichen Rechts</b>							
<b>1.1.1. ... von Bund, Bundesfonds, Bundeskammern</b>							
<b>1.1.2. ... von Ländern, Landesfonds, Landesammern</b>							
8491 1	851000	Kärntner Wasserwirtschaftsfonds/AT A802112	Kanal Obdg BA 01, Errichtungsdarlehen 28.11.2008/K-WWF-382/7/2008	11.12.2008 Kanalisation	1,000%	EUR	01.01.2036 - 31.12.2051
8491 2	851010	Kärntner Wasserwirtschaftsfonds/AT B101233	Kanal Obdg BA 02, Errichtungsdarlehen 27.06.2011/KWWF-382/3/2011	24.08.2011 Kanalisation Oberdrauburg BA 02	0,000%	EUR	01.01.2039 - 31.12.2048
8491 3	851011	Kärntner Wasserwirtschaftsfonds/AT B500889	Kanal Obdg BA 03, Errichtungsdarlehen 16.07.2015/12--SWW-264/5-2022	30.09.2015 Kanal Oberdrauburg BA 03	1,000%	EUR	01.01.2043 - 31.12.2052
8491 4	850020	Kärntner Wasserwirtschaftsfonds/AT B101799	WVA Obdg BA 03, Errichtungsdarlehen 01.12.2011/KWWF-110/5/2011	15.12.2011 WVA Oberdrauburg BA 03	1,000%	EUR	01.01.2039 - 31.12.2048
8491 5	850030	Kärntner Wasserwirtschaftsfonds/AT B701205	WVA Obdg BA 04 und BA 05, Errichtungsdarlehen 01.03.2016/KWWF-110/5/2016	01.03.2016 WVA Oberdrauburg BA 04 und BA 05	1,000%	EUR	01.01.2043 - 31.12.2052
8491 6	851011	Kärntner Wasserwirtschaftsfonds/AT B800993	Kanal Obdg BA 04, Errichtungsdarlehen /12-SWW-264/7-2022	Kanalisation	1,000%	EUR	01.01.2019 - 31.12.2045
8498 2	894000	Kärntner Regionalfonds/AT AT38 5200 0009 4300 3530	Drauforum, Errichtungsdarlehen Teil 1	17.12.2020 Errichtungsdarlehen Drauforum	0,000%	EUR	01.01.2022 - 31.12.2029
<b>1.1.3. ... von Gemeinden, Gemeindeverbänden, Gemeindefonds</b>							
<b>1.1.4. ... von Sozialversicherungsträgern</b>							
<b>1.1.5. ... von sonstigen Trägern des öffentlichen Rechts</b>							
<b>1.2. ... von Beteiligungen der Gebietskörperschaft (ohne Finanzunternehmen)</b>							
<b>1.3. ... von Unternehmen (ohne Beteiligungen und ohne Finanzunternehmen)</b>							
<b>1.4. ... von Finanzunternehmen</b>							
<b>1.4.1. ... von Finanzunternehmen im Inland</b>							
2159 2	851000	Fördergenossenschaft der RB Filiale Oberdrauburg/AT AT23 3956 1000 2624 7312	Kanal Obdg BA 03, Errichtungsdarlehen 18.02.2016/03-SP84-8/1-2016	17.12.2015 Kanalisation	0,720%	EUR	01.01.2017 - normal verzir 31.12.2042
2159 3	850000	Fördergenossenschaft der RB Filiale Oberdrauburg/AT AT22 3956 1000 2623 7727 - B9600855	WVA Obdg BA 01, Errichtungsdarlehen 19.01.2011/-3-SP 84-101/1-2010	14.12.2010 Wasserversorgungsanlage Oberdrauburg	1,754%	EUR	01.01.1997 - normal verzir 31.12.2024



Kontonummer Darlehensnr.	Darlehenshöhe Gesamt	Buchwert 31.12.2021	Zugang	Tilgung	Zinsen	Summe Schuldendienst	Schuldendienst- ersätze	Buchwert 31.12.2022	Kursgewinn/ -verlust	Buchwert inkl. KG/KV	Netto Schuldendienst
8491 1	474.722,00	532.745,61	5.327,46				96.662,00	538.073,07		538.073,07	-96.662,00
8491 2	535.428,00	578.549,43	5.785,49				117.775,00	584.334,92		584.334,92	-117.775,00
8491 3	335.209,00	311.700,00	38.366,07				62.195,00	350.066,07		350.066,07	-62.195,00
8491 4	77.640,00	54.991,80	549,92				4.680,00	55.541,72		55.541,72	-4.680,00
8491 5	38.943,00	35.800,00	4.524,36				3.132,00	40.324,36		40.324,36	-3.132,00
8491 6	22.367,00	20.800,00	2.201,18				2.368,00	23.001,18		23.001,18	-2.368,00
8498 2	500.000,00		500.000,00					500.000,00		500.000,00	
2159 2	1.800.000,00	1.512.000,00		72.000,00	12.646,00	84.646,00		1.440.000,00		1.440.000,00	84.646,00
2159 3	708.560,00	92.079,54		36.830,00	555,90	37.385,90	9.209,92	55.249,54		55.249,54	28.175,98

Kontonummer Darlehensnr.	Ansatz	Darlehensgeber/Staat Aktenzahl	Verwendungszweck Genehmigungsdatum/-vermerk	Beschluss- Datum	Zinssatz Zinsindikator	Währung	Laufzeit
2159 4	850000	Fördergenossenschaft der RB Filiale Oberdrauburg/AT AT98 3956 1000 2624 7320	WVA Obdg BA 04 und BA 05 , Errichtungsdarlehen 18.02.2016/03-SP84-8/3-2016	17.12.2015	0,720%	EUR	01.01.2017 - Wasserversorgungsanlage normal verzir31.12.2042 Oberdrauburg
8499 1	851000	Raiffeisenbank Oberdrautal-Weissensee/AT AT21 3932 2000 2900 1112	Kanal Obdg BA 02, Errichtungsdarlehen 27.12.2011/03-SP 84-110/3-2011	15.12.2012	1,941%	EUR	01.01.2015 - Kanalisation normal verzir31.12.2039
8499 2	850000	Raiffeisenbank Oberdrautal-Weissensee/AT AT96 3932 2000 2900 1120	WVA Obdg BA 03, Errichtungsdarlehen 27.12.2011/–3-SP 84-109/2-2011	17.11.2011	1,941%	EUR	01.01.2015 - Wasserversorgungsanlage normal verzir31.12.2039 Oberdrauburg
9408 1	851000	Bank Austria member of Unicred/AT AT15 1200 0100 1478 6825	Kanal BA 01 - 9050238 , Errichtungsdarlehen 18.12.2015/03-SP84-80/1-2015	17.12.2015	2,190%	EUR	01.01.2015 - Kanalisation 31.12.2035

**1.4.2. ... von Finanzunternehmen im Ausland****1.5. ... von Sonstigen****Zwischensumme****2. Finanzschulden für den laufenden Aufwand****2.1. ... von Trägern des öffentlichen Rechts****2.1.1. ... von Bund, Bundesfonds, Bundeskammern****2.1.2. ... von Ländern, Landesfonds, Landeskammern****2.1.3. ... von Gemeinden, Gemeindeverbänden, Gemeindefonds****2.1.4. ... von Sozialversicherungsträgern****2.1.5. ... von sonstigen Trägern des öffentlichen Rechts****2.2. ... von Beteiligungen der Gebietskörperschaft (ohne Finanzunternehmungen)****2.3. ... von Unternehmen (ohne Beteiligungen und ohne Finanzunternehmungen)****2.4. ... von Finanzunternehmen****2.4.1. ... von Finanzunternehmen im Inland****2.4.2. ... von Finanzunternehmen im Ausland**

Kontonummer Darlehensnr.	Darlehenshöhe Gesamt	Buchwert 31.12.2021	Zugang	Tilgung	Zinsen	Summe Schuldendienst	Schuldendienst- ersätze	Buchwert 31.12.2022	Kursgewinn/ -verlust	Buchwert inkl. KG/KV	Netto Schuldendienst
2159 4	293.000,00	246.120,00		11.720,00	2.058,50	13.778,50		234.400,00		234.400,00	13.778,50
8499 1	3.010.492,00	2.187.120,40		117.828,10	7.705,90	125.534,00		2.069.292,30		2.069.292,30	125.534,00
8499 2	342.000,00	248.451,43		13.386,63	875,37	14.262,00		235.064,80		235.064,80	14.262,00
9408 1	2.200.000,00	1.436.863,58		88.574,24	31.409,94	119.984,18		1.348.289,34		1.348.289,34	119.984,18
		<b>7.257.221,79</b>	<b>556.754,48</b>	<b>340.338,97</b>	<b>55.251,61</b>	<b>395.590,58</b>	<b>296.021,92</b>	<b>7.473.637,30</b>	<b>0,00</b>	<b>7.473.637,30</b>	<b>99.568,66</b>

---

Kontonummer Darlehensnr.	Ansatz	Darlehensgeber/Staat Aktenzahl	Verwendungszweck Genehmigungsdatum/-vermerk	Beschluss- Datum	Zinssatz Zinsindikator	Währung	Laufzeit
-----------------------------	--------	-----------------------------------	--	---------------------	---------------------------	---------	----------

---

2.5. ... von Sonstigen

---

**Zwischensumme**

**SUMME (1 und 2)**

Davon ohne A85-89

Davon A85-89

Kontonummer Darlehensnr.	Darlehenshöhe Gesamt	Buchwert 31.12.2021	Zugang	Tilgung	Zinsen	Summe Schuldendienst	Schuldendienst- ersätze	Buchwert 31.12.2022	Kursgewinn/ -verlust	Buchwert inkl. KG/KV	Netto Schuldendienst
		0,00	0,00	0,00	0,00	0,00	0,00	0,00	0,00	0,00	0,00
		<b>7.257.221,79</b>	<b>556.754,48</b>	<b>340.338,97</b>	<b>55.251,61</b>	<b>395.590,58</b>	<b>296.021,92</b>	<b>7.473.637,30</b>	<b>0,00</b>	<b>7.473.637,30</b>	<b>99.568,66</b>
		0,00	0,00	0,00	0,00	0,00	0,00	0,00	0,00	0,00	0,00
		<b>7.257.221,79</b>	<b>556.754,48</b>	<b>340.338,97</b>	<b>55.251,61</b>	<b>395.590,58</b>	<b>296.021,92</b>	<b>7.473.637,30</b>	<b>0,00</b>	<b>7.473.637,30</b>	<b>99.568,66</b>



Nachweis über hausinterne Vergütungen (Anlage 6f)





<b>Gruppenebene</b>		<b>Erträge</b>	<b>Aufwendungen</b>
0	Vertretungskörper und allgemeine Verwaltung	35.500,00	2.551,00
1	Öffentliche Ordnung und Sicherheit	0,00	0,00
2	Unterricht, Erziehung, Sport und Wissenschaft	0,00	9.046,00
3	Kunst, Kultur und Kultus	0,00	12.151,00
4	Soziale Wohlfahrt und Wohnbauförderung	0,00	3.000,00
5	Gesundheit	0,00	1.693,00
6	Straßen- und Wasserbau, Verkehr	0,00	15.014,00
7	Wirtschaftsförderung	0,00	18.264,00
8	Dienstleistungen	218.260,00	192.041,00
9	Finanzwirtschaft	0,00	0,00
<b>Summe</b>		<b>253.760,00</b>	<b>253.760,00</b>
<b>Nicht voranschlagswirksame Gebarung</b>		<b>Mittelaufbringung</b>	<b>Mittelverwendung</b>
270	Finanzamt Vorsteuerbeträge (nicht voranschlagswirksame Gebarung)	0,00	0,00
360	Umsatzsteuer (nicht voranschlagswirksame Gebarung)	0,00	0,00
<b>Summe</b>		<b>0,00</b>	<b>0,00</b>



Anlagenspiegel nach Ansatz (Anlage 6g)



MVAG	Ansatz	Bezeichnung	Anschaffungskosten kum. 31.12.2021	kumulierte Abschreibung	Buchwert 31.12.2021	Zugänge/ + Umbuchungen -	Abgänge/ -	Wertaufholung+/ Wertminderung-	Abschreibung	Buchwert 31.12.2022
<b>1021</b>	<b>Grundstücke, Grundstückseinrichtungen und Infrastruktur</b>		<b>6.523.837,21</b>	<b>3.729.647,97</b>	<b>2.794.189,24</b>	<b>128.518,33</b>	<b>0,00</b>	<b>-64.128,00</b>	<b>140.968,38</b>	<b>2.717.611,19</b>
	010000	Gemeindeamt	11.281,20	0,00	11.281,20					11.281,20
	163000	Freiwillige Feuerwehr Oberdrauburg	10.638,80	0,00	10.638,80					10.638,80
	163100	Freiwillige Feuerwehr Ötting-Pirkach	11.165,00	0,00	11.165,00					11.165,00
	163200	Freiwillige Feuerwehr Zwickenberg	3.360,00	0,00	3.360,00					3.360,00
	211000	Volksschule	19.370,00	0,00	19.370,00					19.370,00
	240000	Kindergärten	11.665,00	0,00	11.665,00					11.665,00
	360000	Heimatismuseen	9.061,00	0,00	9.061,00					9.061,00
	362000	Denkmalpflege	306.536,40	0,00	306.536,40					306.536,40
	612000	Gemeindestraßen	4.609.936,52	3.149.432,70	1.460.503,82				116.686,67	1.343.817,15
	710000	Land- und forstwirtschaftlicher Wegebau	93.567,60	0,00	93.567,60					93.567,60
	815000	Park- und Gartenanlagen, Kinderspielplätze	192,80	0,00	192,80					192,80
	816000	Öffentliche Beleuchtung und öffentliche Uhren	918.778,89	580.215,27	338.563,62				24.281,71	314.281,91
	817000	Friedhöfe (einschließlich Einsegnungshallen u	9.754,00	0,00	9.754,00					9.754,00
	820000	Wirtschaftshof Oberdrauburg	14.315,40	0,00	14.315,40					14.315,40
	840000	Grundbesitz	163.947,00	0,00	163.947,00	-21.937,00		-64.128,00		77.882,00
	840020	Grundstücksankauf Bahnhofstraße	0,00	0,00		150.455,33				150.455,33
	846000	Wohn- und Geschäftsgebäude	45.754,00	0,00	45.754,00					45.754,00
	850000	Wasserversorgungsanlage Oberdrauburg	3.255,00	0,00	3.255,00					3.255,00
	851000	Kanalisation Oberdrauburg	2.987,40	0,00	2.987,40					2.987,40
	852000	Abfallabfuhr u. -beseitigung	44.602,20	0,00	44.602,20					44.602,20
	899000	Sonstige wirtschaftliche Unternehmungen Fre	233.669,00	0,00	233.669,00					233.669,00
<b>1022</b>	<b>Gebäude und Bauten</b>		<b>4.054.768,28</b>	<b>2.048.685,83</b>	<b>2.006.082,45</b>	<b>0,00</b>	<b>0,00</b>	<b>0,00</b>	<b>80.822,79</b>	<b>1.925.259,66</b>
	010000	Gemeindeamt	305.760,01	275.184,01	30.576,00				6.115,20	24.460,80
	163000	Freiwillige Feuerwehr Oberdrauburg	333.573,05	260.186,98	73.386,07				6.671,46	66.714,61
	163100	Freiwillige Feuerwehr Ötting-Pirkach	621.760,56	174.092,95	447.667,61				12.435,21	435.232,40
	163200	Freiwillige Feuerwehr Zwickenberg	196.588,07	1.965,88	194.622,19				3.931,76	190.690,43
	211000	Volksschule	361.206,48	166.155,52	195.050,96				7.224,11	187.826,85
	240000	Kindergärten	554.715,33	255.169,06	299.546,27				11.094,31	288.451,96
	360000	Heimatismuseen	409.858,31	270.506,50	139.351,81				8.197,17	131.154,64
	362000	Denkmalpflege	2,00	1,54	0,46				0,04	0,42
	390000	Kirchliche Angelegenheiten	2,00	1,70	0,30				0,02	0,28
	817000	Friedhöfe (einschließlich Einsegnungshallen u	57.381,71	44.972,84	12.408,87				875,10	11.533,77
	820000	Wirtschaftshof Oberdrauburg	480.698,18	336.488,72	144.209,46				9.613,96	134.595,50
	899000	Sonstige wirtschaftliche Unternehmungen Fre	733.222,58	263.960,13	469.262,45				14.664,45	454.598,00
<b>1023</b>	<b>Wasser- und Abwasserbauten und -anlagen</b>		<b>14.061.709,08</b>	<b>3.503.074,02</b>	<b>10.558.635,06</b>	<b>1.823.851,16</b>	<b>0,00</b>	<b>0,00</b>	<b>374.854,99</b>	<b>12.007.631,23</b>
	850000	Wasserversorgungsanlage Oberdrauburg	3.443.326,88	1.688.250,08	1.755.076,80	8.535,17			91.598,38	1.672.013,59
	851000	Kanalisation Oberdrauburg	10.618.382,20	1.814.823,94	8.803.558,26	1.815.315,99			283.256,61	10.335.617,64

MVAG	Ansatz	Bezeichnung	Anschaffungskosten kum. 31.12.2021	kumulierte Abschreibung	Buchwert 31.12.2021	Zugänge/ + Umbuchungen -	Abgänge/	Wertaufholung+/ Wertminderung-	Abschreibung	Buchwert 31.12.2022
<b>1024</b>	<b>Sonderanlagen</b>		<b>176.902,98</b>	<b>167.328,81</b>	<b>9.574,17</b>	<b>0,00</b>	<b>0,00</b>	<b>0,00</b>	<b>8.426,67</b>	<b>1.147,50</b>
	262000	Sportplätze	4.202,56	4.202,56						
	815000	Park- und Gartenanlagen, Kinderspielplätze	6.760,94	6.760,94						
	852000	Abfallabfuhr u. -beseitigung	165.939,48	156.365,31	9.574,17				8.426,67	1.147,50
<b>1025</b>	<b>Technische Anlagen, Fahrzeuge und Maschinen</b>		<b>712.335,93</b>	<b>471.644,72</b>	<b>240.691,21</b>	<b>184.242,62</b>	<b>0,00</b>	<b>0,00</b>	<b>41.790,87</b>	<b>383.142,96</b>
	163000	Freiwillige Feuerwehr Oberdrauburg	297.480,58	263.550,15	33.930,43				5.677,80	28.252,63
	163100	Freiwillige Feuerwehr Ötting-Pirkach	140.348,83	67.367,43	72.981,40				5.613,95	67.367,45
	163200	Freiwillige Feuerwehr Zwickenberg	39.587,63	39.587,63		184.157,56			8.356,86	175.800,70
	180000	Zivilschutz	42.832,04	2.141,60	40.690,44				4.283,20	36.407,24
	814000	Straßenreinigung	7.750,00	1.162,50	6.587,50				775,00	5.812,50
	820000	Wirtschaftshof Oberdrauburg	180.171,85	97.210,66	82.961,19	85,06			16.667,56	66.378,69
	899000	Sonstige wirtschaftliche Unternehmungen Fre	4.165,00	624,75	3.540,25				416,50	3.123,75
<b>1026</b>	<b>Amts-, Betriebs- und Geschäftsausstattung</b>		<b>859.471,84</b>	<b>729.401,34</b>	<b>130.070,50</b>	<b>9.057,30</b>	<b>0,00</b>	<b>0,00</b>	<b>25.997,71</b>	<b>113.130,09</b>
	010000	Gemeindeamt	45.784,28	32.485,42	13.298,86	586,39			2.045,95	11.839,30
	163000	Freiwillige Feuerwehr Oberdrauburg	107.182,47	97.346,50	9.835,97	1.584,58			1.495,10	9.925,45
	163100	Freiwillige Feuerwehr Ötting-Pirkach	57.255,18	46.212,77	11.042,41				3.680,80	7.361,61
	163200	Freiwillige Feuerwehr Zwickenberg	73.008,99	45.310,58	27.698,41				6.924,60	20.773,81
	211000	Volksschule	101.195,23	100.086,89	1.108,34				316,67	791,67
	240000	Kindergärten	36.514,34	34.409,62	2.104,72				568,00	1.536,72
	360000	Heimatemuseen	8.603,56	6.366,63	2.236,93				172,07	2.064,86
	640000	Einrichtungen und Maßnahmen nach der Stra	0,00	0,00		2.108,57			175,71	1.932,86
	770000	Einrichtungen zur Förderung des Fremdenver	0,00	0,00		1.294,39			108,70	1.185,69
	815000	Park- und Gartenanlagen, Kinderspielplätze	88,96	88,96						
	820000	Wirtschaftshof Oberdrauburg	1.264,01	1.264,01						
	852000	Abfallabfuhr u. -beseitigung	2.878,63	2.878,63						
	899000	Sonstige wirtschaftliche Unternehmungen Fre	425.696,19	362.951,33	62.744,86	3.483,37			10.510,11	55.718,12
<b>1028</b>	<b>Geleistete Anzahlungen für Anlagen und Anlagen in Bau</b>		<b>214.011,19</b>	<b>0,00</b>	<b>214.011,19</b>	<b>1.718.111,87</b>	<b>0,00</b>	<b>0,00</b>	<b>0,00</b>	<b>1.932.123,06</b>
	850032	WVA Obdg. BA 07	34.341,89	0,00	34.341,89	72.814,33				107.156,22
	851012	Kanal Oberdrauburg BA 05	22.598,73	0,00	22.598,73	50.118,41				72.717,14
	894000	Drauforum	157.070,57	0,00	157.070,57	1.595.179,13				1.752.249,70
		<b>Summe Aktiva</b>	<b>26.603.036,51</b>	<b>10.649.782,69</b>	<b>15.953.253,82</b>	<b>3.863.781,28</b>	<b>0,00</b>	<b>-64.128,00</b>	<b>672.861,41</b>	<b>19.080.045,69</b>

MVAG	Ansatz	Bezeichnung	Anschaffungskosten kum. 31.12.2021	kumulierte Abschreibung	Buchwert 31.12.2021	Zugänge/ + Umbuchungen -	Abgänge/ -	Wertaufholung+/ Wertminderung-	Abschreibung	Buchwert 31.12.2022
<b>1311</b>	<b>Investitionszuschüsse von Trägern öffentlichen Rechts</b>		<b>-12.793.685,52</b>	<b>-5.186.621,78</b>	<b>-7.607.063,74</b>	<b>-739.000,00</b>	<b>710.185,18</b>	<b>0,00</b>	<b>-362.400,21</b>	<b>-8.693.848,71</b>
	010000	Gemeindeamt	-306.703,35	-276.151,69	-30.551,66				-6.310,92	-24.240,74
	163000	Freiwillige Feuerwehr Oberdrauburg	-617.395,16	-497.283,87	-120.111,29		-13.951,51		-12.257,11	-93.902,67
	163100	Freiwillige Feuerwehr Ötting-Pirkach	-745.907,37	-217.524,65	-528.382,72		3.308,70		-21.729,96	-509.961,46
	163200	Freiwillige Feuerwehr Zwickenberg	-52.298,32	-47.068,50	-5.229,82		199.246,65		-15.066,49	-189.409,98
	180000	Zivilschutz	-30.000,00	-1.500,00	-28.500,00				-3.000,00	-25.500,00
	211000	Volksschule	-343.146,16	-157.847,73	-185.298,43		9.752,53		-7.224,11	-187.826,85
	240000	Kindergärten	-557.946,37	-247.417,52	-310.528,85		-10.845,86		-11.139,88	-288.543,11
	360000	Heimatismuseen	-409.800,39	-259.132,20	-150.668,19		-11.316,38		-8.197,17	-131.154,64
	362000	Denkmalpflege	-1,90	-1,47	-0,43				-0,04	-0,39
	390000	Kirchliche Angelegenheiten	-1,90	-1,62	-0,28				-0,02	-0,26
	612000	Gemeindestraßen	-4.470.540,79	-3.045.942,44	-1.424.598,35		-56.440,77		-116.686,67	-1.251.470,91
	640000	Einrichtungen und Maßnahmen nach der Stra	0,00	0,00			1.051,80		-87,65	-964,15
	816000	Öffentliche Beleuchtung und öffentliche Uhren	-906.726,10	-558.632,41	-348.093,69		-9.530,07		-24.281,71	-314.281,91
	817000	Friedhöfe (einschließlich Einsegnungshallen u	-54.512,62	-42.724,20	-11.788,42				-831,35	-10.957,07
	820000	Wirtschaftshof Oberdrauburg	-472.920,07	-332.669,74	-140.250,33		47.210,49		-19.239,64	-168.221,18
	840020	Grundstücksankauf Bahnhofstraße	0,00	0,00			57.000,00			-57.000,00
	850000	Wasserversorgungsanlage Oberdrauburg	-177.302,73	107.891,25	-285.193,98		-74.391,69		-8.186,11	-202.616,18
	851000	Kanalisation Oberdrauburg	-2.791.920,84	640.147,13	-3.432.067,97				-85.379,26	-3.346.688,71
	894000	Drauforum	-160.000,00	0,00	-160.000,00	-739.000,00	492.987,64			-1.391.987,64
	899000	Sonstige wirtschaftliche Unternehmungen Fre	-696.561,45	-250.762,12	-445.799,33		76.103,65		-22.782,12	-499.120,86
<b>1313</b>	<b>Investitionszuschüsse von übrigen</b>		<b>-2.675.425,00</b>	<b>-785.562,53</b>	<b>-1.889.862,47</b>	<b>7.213,51</b>	<b>332.272,67</b>	<b>0,00</b>	<b>-72.835,50</b>	<b>-2.142.086,13</b>
	163200	Freiwillige Feuerwehr Zwickenberg	-190.000,00	-1.900,00	-188.100,00				-3.800,00	-184.300,00
	850000	Wasserversorgungsanlage Oberdrauburg	-734.828,22	-396.664,13	-338.164,09		252.073,33		-28.342,25	-561.895,17
	850032	WVA Obdg. BA 07	-6.209,16	0,00	-6.209,16	3.865,74	11.350,52			-13.693,94
	851000	Kanalisation Oberdrauburg	-1.736.451,74	-386.998,40	-1.349.453,34		56.546,38		-40.693,25	-1.365.306,47
	851012	Kanal Oberdrauburg BA 05	-7.935,88	0,00	-7.935,88	3.347,77	12.302,44			-16.890,55
		<b>Summe Passiva</b>	<b>-15.469.110,52</b>	<b>-5.972.184,31</b>	<b>-9.496.926,21</b>	<b>-731.786,49</b>	<b>1.042.457,85</b>	<b>0,00</b>	<b>-435.235,71</b>	<b>-10.835.934,84</b>
		<b>Saldo Aktiva/Passiva</b>	<b>11.133.925,99</b>	<b>4.677.598,38</b>	<b>6.456.327,61</b>	<b>3.131.994,79</b>	<b>1.042.457,85</b>	<b>-64.128,00</b>	<b>237.625,70</b>	<b>8.244.110,85</b>





Liste der nicht bewerteten Kulturgüter (Anlage 6h)



---

---

Art	Bezeichnung	Standort	Anzahl (bei Sammlungen)
-----	-------------	----------	-------------------------



Leasingspiegel (Anlage 6i)



## Finanzierungsleasing

Ansatz- oder Projektbezeichnung	Anschaffungskosten	Buchwert 31.12.2021	Buchwert 31.12.2022	Summe ausstehender Mindestleasing- zahlungen	Laufzeit	Restlaufzeit in Jahren
Summe	0,00	0,00	0,00	0,00		

## Wirtschaftliche Unternehmungen, Betriebe, betriebsähnliche Einrichtungen gem. § 1 Abs. 2

Summe	0,00	0,00	0,00	0,00		
-------	------	------	------	------	--	--

## Operating Leasing

Ansatz- oder Projektbezeichnung	Laufzeit Grundmietzeit in Jahren	Gesamtkosten	Einmalkautio	Leasingentgelt (ohne laufender Kautio)	Laufende Kautio	Restlaufzeit in Jahren	Kumulierte Restzahlungen
Summe		0,00	0,00	0,00	0,00		0,00

## Wirtschaftliche Unternehmungen, Betriebe, betriebsähnliche Einrichtungen gem. § 1 Abs. 2

Summe		0,00	0,00	0,00	0,00		0,00
-------	--	------	------	------	------	--	------





Nachweis über unmittelbare Beteiligungen  
der Gebietskörperschaft (Anlage 6j)







Nachweis über mittelbare Beteiligungen  
der Gebietskörperschaft (Anlage 6k)









Nachweis über verwaltete Einrichtungen (Anlage 6I)



<b>Anstalten/ Stiftungen/Fonds/Bezeichnung/Name</b>	<b>Guthaben bei Kreditinstituten per 31.12.2022</b>	<b>Forderungen aus Darlehen per 31.12.2022</b>	<b>Verbindlichkeiten gegenüber Kreditinstituten per 31.12.2022</b>	<b>Geschätztes Nettovermögen per 31.12.2021</b>	<b>Geschätztes Nettovermögen per 31.12.2022</b>	<b>Landes-/ Gemeindebeitrag</b>
---	---	--	--	---	---	-------------------------------------



Nachweis über aktive Finanzinstrumente (Anlage 6m)



Kategorie	Buchwert Stand 31.12.2022	Wechselkurs- differenzen	beizulegender Zeitwert	durchschn. Nominal- verzinsung in %	durchschnittliche Rendite in %	durchschnittliche RLZ in Jahren
<b>bis zur Endfälligkeit gehalten</b>	<b>0,00</b>					
in heimischer Währung	0,00					
in fremder Währung	0,00					
<b>zur Veräußerung verfügbar</b>	<b>0,00</b>					
in heimischer Währung	0,00					
in fremder Währung	0,00					
<b>Partizipations- und Hybridkapital</b>	<b>0,00</b>					
Partizipationskapital	0,00					
Hybridkapital	0,00					
<b>Summe</b>	<b>0,00</b>					





Einzelnachweis über aktive Finanzinstrumente (Anlage 6n)



Wertpapierbezeichnung	Währung	Stand bei Anschaffung in Euro	Buchwert 31.12.2021 in Euro	Zugang in Euro	Abgang in Euro	Buchwert 31.12.2022 in Euro	Wechsel- kurs bei Anschaffung	Wechsel- kurs 31.12.2021	Wechsel- kurs 31.12.2022	Buchwert bei Anschaffung in Fremdwährung	Buchwert 31.12.2021 in Fremdwährung	Stand 31.12.2022 in Fremdwährung
<b>bis zur Endfälligkeit gehalten</b>		0,00	0,00	0,00	0,00	0,00						
in heimischer Währung		0,00	0,00	0,00	0,00	0,00						
in fremder Währung		0,00	0,00	0,00	0,00	0,00						
<b>zur Veräußerung verfügbar</b>		0,00	0,00	0,00	0,00	0,00						
in heimischer Währung		0,00	0,00	0,00	0,00	0,00						
in fremder Währung		0,00	0,00	0,00	0,00	0,00						
<b>Partizipations- und Hybridkapital</b>		0,00	0,00	0,00	0,00	0,00						
Partizipationskapital		0,00	0,00	0,00	0,00	0,00						
Hybridkapital		0,00	0,00	0,00	0,00	0,00						
<b>Summe</b>		<b>0,00</b>	<b>0,00</b>	<b>0,00</b>	<b>0,00</b>	<b>0,00</b>						



Nachweis über derivative Finanzinstrumente  
ohne Grundgeschäft (Anlage 6o)



Art des Geschäftes (z. B. Währungs-/Zinstauschvertrag)	Nominalvolumen	Laufzeit seit	Beizulegender Zeitwert derivativer Finanzinstrumente ohne Grundgeschäft	
			31.12.2021	31.12.2022
Wirtschaftliche Unternehmungen, Betriebe, betriebsähnliche Einrichtungen gem. § 1 Abs. 2				
<b>Summe</b>				





Rückstellungsspiegel (Anlage 6q)



Rückstellung	Stand 31.12.2021	Dotierungen (+)	Verbrauch (-)	Auflösung (-)	Stand 31.12.2022
<b>Kurzfristig</b>	<b>38.935,18</b>	<b>11.128,77</b>	<b>0,00</b>	<b>0,00</b>	<b>50.063,95</b>
Rückstellungen für Prozesskosten					
Rückstellungen für nicht konsumierte Urlaube	38.935,18	11.128,77			50.063,95
Rückstellungen für ausstehende Rechnungen					
Sonstige kurzfristige Rückstellungen					
<b>Langfristig</b>	<b>41.674,53</b>	<b>4.697,69</b>	<b>0,00</b>	<b>0,00</b>	<b>46.372,22</b>
Rückstellungen für Abfertigungen					
Rückstellungen für Jubiläumszuwendungen	41.674,53	4.697,69			46.372,22
Rückstellungen für Haftungen					
Rückstellungen für Sanierung von Altlasten					
Rückstellungen für Pensionen (Säule I)					
Sonstige langfristige Rückstellungen					
<b>Gesamtsumme</b>	<b>80.609,71</b>	<b>15.826,46</b>	<b>0,00</b>	<b>0,00</b>	<b>96.436,17</b>



Haftungsnachweis (Anlage 6r)



## Teil A - Haftungspositionen relevant iSd Art. 15a Vereinbarung HOG

Bezeichnung der/des Haftungsnehmerin/s oder einer Gruppe gleichartiger Haftungen	Haftungsrahmen	Stand 31.12.2021	Zugänge (+)	Abgänge (-)	Stand 31.12.2022	davon Umklassifizierungen
<b>Untergruppe 1 - Haftungen für Kredit- und Finanzinstitute</b>						
Schulgemeindeverband Spittal/Drau - Haftung Schulgemeindeverband	0,00	0,00	0,00	0,00	0,00	
Sozialhilfeverband Spittal/Drau - Haftung Sozialhilfeverband	245.591,26	197.164,67	0,00	15.320,16	181.844,51	
<b>Zwischensumme - Untergruppe 1</b>	<b>245.591,26</b>	<b>197.164,67</b>	<b>0,00</b>	<b>15.320,16</b>	<b>181.844,51</b>	
<b>Untergruppe 2 - Grundbücherlich besicherte Haftungen von Wohnbau-Darlehen</b>						
<b>Zwischensumme - Untergruppe 2</b>	<b>0,00</b>	<b>0,00</b>	<b>0,00</b>	<b>0,00</b>	<b>0,00</b>	
<b>Untergruppe 3 - Sonstige Wirtschaftshaftungen</b>						
<b>Zwischensumme - Untergruppe 3</b>	<b>0,00</b>	<b>0,00</b>	<b>0,00</b>	<b>0,00</b>	<b>0,00</b>	
<b>Summe A</b>	<b>245.591,26</b>	<b>197.164,67</b>	<b>0,00</b>	<b>15.320,16</b>	<b>181.844,51</b>	
<b>Haftung der staatlichen, außerbudgetären Einheiten gem. ESVG iSd Art. 15a Vereinbarung HOG</b>						
<b>Untergruppe 1 - Haftungen für Kredit- und Finanzinstitute</b>						
<b>Zwischensumme - Untergruppe 1</b>	<b>0,00</b>	<b>0,00</b>	<b>0,00</b>	<b>0,00</b>	<b>0,00</b>	
<b>Untergruppe 2 - Grundbücherlich besicherte Haftungen von Wohnbau-Darlehen</b>						
<b>Zwischensumme - Untergruppe 2</b>	<b>0,00</b>	<b>0,00</b>	<b>0,00</b>	<b>0,00</b>	<b>0,00</b>	
<b>Untergruppe 3 - Sonstige Wirtschaftshaftungen</b>						
<b>Zwischensumme - Untergruppe 3</b>	<b>0,00</b>	<b>0,00</b>	<b>0,00</b>	<b>0,00</b>	<b>0,00</b>	
<b>Summe B</b>	<b>0,00</b>	<b>0,00</b>	<b>0,00</b>	<b>0,00</b>	<b>0,00</b>	
<b>Gesamtsumme</b>	<b>245.591,26</b>	<b>197.164,67</b>	<b>0,00</b>	<b>15.320,16</b>	<b>181.844,51</b>	

## Teil B - Haftungspositionen nicht relevant iSd Art. 15a Vereinbarung HOG

Bezeichnung der/des Haftungsnehmerin/s oder einer Gruppe gleichartiger Haftungen	Haftungsrahmen	Stand 31.12.2021	Zugänge (+)	Abgänge (-)	Stand 31.12.2022	davon Umklassifizierungen
<b>Untergruppe 1 - Haftungen für Kredit- und Finanzinstitute</b>						
Zwischensumme - Untergruppe 1	0,00	0,00	0,00	0,00	0,00	
<b>Untergruppe 2 - Grundbücherlich besicherte Haftungen von Wohnbau-Darlehen</b>						
Zwischensumme - Untergruppe 2	0,00	0,00	0,00	0,00	0,00	
<b>Untergruppe 3 - Sonstige Wirtschaftshaftungen</b>						
Zwischensumme - Untergruppe 3	0,00	0,00	0,00	0,00	0,00	
<b>Gesamtsumme</b>	<b>0,00</b>	<b>0,00</b>	<b>0,00</b>	<b>0,00</b>	<b>0,00</b>	



Einzelnachweis über die nicht voranschlagswirksame Gebarung  
gemäß § 12 (Anlage 6t)



## Einzelnachweis der vermögenswirksamen Bestandskonten

Konto	Kontenbezeichnung	Stand 31.12.2021	Umsatz Soll	Umsatz Haben	Stand 31.12.2022
<b>Veränderung der nicht voranschlagswirksamen Forderungen</b>					
270000	Finanzamt Vorsteuerbeträge (nicht voranschlagswirksame Gebarung)	11.253,05	94.275,00	85.809,39	19.718,66
279000	Sonstige für Dritte geleistete Vorschüsse (nicht voranschlagswirksame Gebarung)	0,00	13.996,87	13.996,87	0,00
	<b>Summe</b>	<b>11.253,05</b>	<b>108.271,87</b>	<b>99.806,26</b>	<b>19.718,66</b>
<b>Veränderung der nicht voranschlagswirksamen Verbindlichkeiten</b>					
360000	Umsatzsteuer (nicht voranschlagswirksame Gebarung)	28.488,37	77.039,27	75.600,98	27.050,08
361000	Erläge von/für Dienststellen der Gebietskörperschaften (nicht voranschlagswirksame Gebarung)	605,10	3.993,90	4.478,30	1.089,50
362000	Gehaltsabzugsgebarungen (nicht voranschlagswirksame Gebarung)	20.098,04	704.551,68	708.546,22	24.092,58
368000	Barvorlagen (nicht voranschlagswirksame Gebarung)	0,00	23.785,72	27.705,72	3.920,00
369000	Sonstige Erläge (nicht voranschlagswirksame Gebarung)	4.382,13	490.000,44	488.093,84	2.475,53
	<b>Summe</b>	<b>53.573,64</b>	<b>1.299.371,01</b>	<b>1.304.425,06</b>	<b>58.627,69</b>

## Einzelnachweis der finanzierungswirksamen Vorschuss- und Verwahrgeldkonten

(inkl. anteiliger Kundenforderungen und Lieferantenverbindlichkeiten)

Konto	Kontenbezeichnung	Stand 31.12.2021	Umsatz Soll	Umsatz Haben	Stand 31.12.2022
<b>Veränderung der nicht voranschlagswirksamen Forderungen</b>					
270000	Finanzamt - Vorsteuerbeträge	15.435,10	85.918,79	93.763,97	23.280,28
279900	Jagdpacht-Auszahlung	0,00	13.996,87	13.996,87	0,00
	<b>Summe</b>	<b>15.435,10</b>	<b>99.915,66</b>	<b>107.760,84</b>	<b>23.280,28</b>
<b>Veränderung der nicht voranschlagswirksamen Verbindlichkeiten</b>					
360000	UST Evidenz (5%,10%,13%,20%)	22.223,20	75.438,43	80.981,68	16.679,95
360210	Vorsteuer 03/2017	11.951,04	0,00	0,00	11.951,04
361001	Tierseuchenfondsbeiträge	0,00	1.387,40	1.387,40	0,00
361010	Bundesgebühren	553,10	3.017,40	2.606,50	964,00
362000	Pensionsbeiträge Beamte Lackner	0,00	10.042,76	10.042,70	0,06
362010	Pensionsbeiträge Bgm. Pflichtbeitrag (PVA)	1.207,33	11.448,80	11.429,47	1.226,66
362090	Lohn-u. Gehaltszahlungen	0,00	435.235,80	434.971,67	264,13
362100	Sozialversicherungsbeiträge BVA	9.970,54	162.643,64	160.184,16	12.430,02
362200	Sozialversicherung für VB und sonst Bedienstete	2.114,51	14.017,34	14.542,12	1.589,73
362300	Lohnsteuer	5.492,00	57.163,63	55.708,62	6.947,01
362400	DG-Beiträge	1.313,66	17.994,25	17.672,94	1.634,97
368000	Katastrophenbeihilfen usw.	0,00	24.530,00	20.610,00	3.920,00
368100	Geldbestandsverlagerung	0,00	3.175,72	3.175,72	0,00
369002	Kärnten Card	0,00	14.337,00	14.337,00	0,00
369003	Fundgelder	313,80	0,00	0,00	313,80
369010	Verrechnungskonten	0,00	30.126,56	31.065,92	-939,36
369011	Verrechnungskonto Abgaben/Kunden	0,00	2.809,06	2.809,06	0,00
369099	Erlöse	0,00	214.284,90	214.284,90	0,00
369101	Jagdpacht-Einzahlung	0,00	15.022,04	15.022,04	0,00
369601	pauschalierte Nächtigungstaxe	3.961,50	4.643,40	6.037,81	2.567,09
369610	Nächtigungstaxe an Land Kärnten	90,63	17.137,20	16.817,43	410,40
369900	Sonstige Erläge Bestandsveränderung (nicht voranschlagswirks)	0,00	189.626,28	189.626,28	0,00
	<b>Summe</b>	<b>59.191,31</b>	<b>1.304.081,61</b>	<b>1.303.313,42</b>	<b>59.959,50</b>

Personaldaten iSd ÖStp (Anlage 4)



Gruppe 1 - gesamt	Dienstverhältnis zu Gemeinde, dienstleistend in einer Dienststelle, bezahlt aus dem Budget		Personalaufwendungen, Aktive, betriebsmäßige Darstellung exklusive Ausgliederungen				
	Köpfe	VBÄ	davon melden Gemeinden optional				gesamt
Bezüge (L und G: Unterklasse 50-55)			Nebengebühren (L und G: Gruppen 564-569)	Dienstgeberbeiträge (L und G: Unterklasse 58)	Weitere Aufwendungen	Kontenklasse 5	
BeamtInnen	1,00	0,80	65.833,28				
Vertragsbedienstete	12,00	8,72	324.298,89				
KV-Bedienstete (Kollektivvertrag)			97.564,01				
Summe	13,00	9,52	487.696,18	20.147,45	123.714,61	21.383,78	652.942,02
<b>darunter (Teilmengen der Gruppe 1)</b>							
MusikschullehrerInnen							
KindergärtnerInnen und	2,00	1,20					
Bedienstete nicht-ausgliederter Krankenanstalten							
<b>Gruppe 1a - Ausbildungsverhältnisse (insb. Lehrlinge)</b>							

Gruppe 2 - gesamt	Dienstverhältnis zur Gemeinde, dienstleistend bei sonstigem Rechtsträger, bezahlt aus dem Budget		Personalaufwendungen, Aktive, Ausgliederter				
	Köpfe	VBÄ	davon melden Gemeinden optional				gesamt
Bezüge (L und G: Unterklasse 50-55)			Nebengebühren (L und G: Gruppen 564-569)	Dienstgeberbeiträge (L und G: Unterklasse 58)	Weitere Aufwendungen	Kontenklasse 5	
BeamtInnen							
Vertragsbedienstete							
Summe	0,00	0,00					

BeamtInnen-PensionistInnen zum 31.12.2022			
	Anzahl	Ø-Pensionshöhe / Mt. <sup>1)</sup>	
RuhegenussbezieherInnen			
Hinterbliebene <sup>2)</sup>			
<b>Neue RuhegenussbezieherInnen im Bezugsjahr 2022</b>			
	Anzahl	Ø-Pensionsantrittsalter	Ø-Pensionshöhe / Mt. <sup>1)</sup>
Alterspension <sup>3)</sup>			
Dienstunfähigkeit <sup>4)</sup>			
vorzeitige Pensionierung mit Abschlag <sup>5)</sup>			
vorzeitige Pensionierung ohne Abschlag <sup>6)</sup>			
Pensionierungen gesamt	0,0	0,0	0,0
1) Durchschnittspension im Dezember laut Personalstatistik-Festlegungen ohne Sonderzahlungen, ohne Pflegegeld und ohne sonstige Transferleistungen; brutto 2) Witwen-, Witwer-, Waisenversorgungsbezüge und vergleichbare Leistungen 3) Ruhebezüge aufgrund einer Ruhestandsversetzung durch Erklärung iSd § 15 iVm § 236c Abs. 1 BDG 1979, eines Übertritts in den Ruhestand oder einer vergleichbaren Regelung 4) Ruhebezüge aufgrund einer Ruhestandsversetzung wegen dauernder Dienstunfähigkeit 5) Ruhebezüge aufgrund einer Ruhestandsversetzung vor dem Mindestalter für eine Ruhestandsversetzung durch Erklärung iSd Z 3, die eine Minderung der Bemessungsgrundlage bewirkt (z.B. § 207n BDG 1979) 6) Ruhebezüge aufgrund einer Ruhestandsversetzung vor dem Mindestalter für eine Ruhestandsversetzung durch Erklärung iSd Z 3, die keine Minderung der Bemessungsgrundlage bewirkt (z.B. § 207n BDG 1979)			
<b>Pensionsausgaben für das Bezugsjahr 2022</b>			
Summe	0,00		



Stellenplan (§55 K-GHG)



Personenkreis	Gruppe/Klasse/Stufe	Modellstelle	Köpfe			VBÄ %			Anmerkung		
			VA	RA	Diff	VA	RA	Diff			
<b>1 Beamte</b>											
010000	Zentralamt	BEA	B/VII/60	F-ID4	1	1	0	0,8	0,8	0	
<b>Summe Beamte</b>					1	1	0	0,8	0,8	0	
<b>2 Vertragsbedienstete</b>											
010000	Zentralamt	VB	C/IV/36	AK-SSB2B	1	1	0	0,5	0,5	0,0	
010000	Zentralamt	K-GMG	C/V/42	AK-SSB4	1	1	0	1,0	1,0	0,0	
010000	Zentralamt	K-GMG	C/IV/33	AK-SSB1	1	1	0	1,0	1,0	0,0	
010000	Zentralamt	K-GMG	C/IV/30	AK-RSB3	0	1	1	0,0	1,0	1,0	
010000	Zentralamt	K-GMG	P5/III/18	TH-RP2	1	1	0	0,25	0,25	0,0	
010000	Zentralamt	K-GMG	D/IV/36	AK-SSB2A	1	1	0	0,0	0,0	0,0	KARENZ
211000	Volksschule	VB	P5/III/18	TH-RP2	1	1	0	0,6	0,6	0,0	
240000	Kindergarten	K-GMG	K/42	EP-PL1	1	1	0	0,7	0,7	0,0	
240000	Kindergarten	K-GMG	P3/III/27	EP-PK2	1	1	0	0,67	0,67	0,0	
820000	Wirtschaftshof	K-GMG	P3/III/30	TH-HFK2	1	1	0	1,0	1,0	0,0	
820000	Wirtschaftshof	K-GMG	P3/III/30	TH-HFK2	1	1	0	1,0	1,0	0,0	
820000	Wirtschaftshof	K-GMG	P2/III/30	TH-HFK2	1	1	0	1,0	1,0	0	
<b>Summe Vertragsbedienstete</b>					11	12	1	7,72	8,72	1	
<b>GESAMTSUMME</b>					12	13	1	8,52	9,52	1	



Nachweis über Personalaufwand



Gruppe	Abschnitt	Ansatz	Beamte der Verwaltung 500000 - 500999	Vertragsbedienstete I 510000 - 510999	Vertragsbedienstete II 511000 - 511999	Angestellte nicht ganzjährig beschäftigt 522000 - 522999	Arbeiter nicht ganzjährig beschäftigt 523000 - 523999	Nebengebühren und Geldaushilfen 560000 - 569999	DGB für Finanzamt (FLAB) 580000 - 580999	Leistungen aus der Selbstträgerschaft 582000 - 582999	Gesamtsumme
0	00	000000 Gemeinderat								1.775,04	1.775,04
	01	010000 Gemeindeamt	65.833,28	134.177,41	7.544,60			15.031,22	7.280,80	39.938,98	269.806,29
		<b>Summe Gruppe 0</b>	<b>65.833,28</b>	<b>134.177,41</b>	<b>7.544,60</b>			<b>15.031,22</b>	<b>7.280,80</b>	<b>41.714,02</b>	<b>271.581,33</b>
2	21	211000 Volksschule			19.971,88			786,48	778,92	4.911,32	26.448,60
	24	240000 Kindergärten		50.740,24			26,36	1.999,52	2.057,87	11.912,65	66.736,64
		<b>Summe Gruppe 2</b>		<b>50.740,24</b>	<b>19.971,88</b>		<b>26,36</b>	<b>2.786,00</b>	<b>2.836,79</b>	<b>16.823,97</b>	<b>93.185,24</b>
7	77	770000 Einrichtungen zur Förderung des Fremdenverkehrs				14.366,43		468,27	578,56	3.182,12	18.595,38
		<b>Summe Gruppe 7</b>				<b>14.366,43</b>		<b>468,27</b>	<b>578,56</b>	<b>3.182,12</b>	<b>18.595,38</b>
8	82	820000 Wirtschaftshof Oberdrauburg			111.864,76		17.516,80	5.497,13	5.260,26	30.102,11	170.241,06
	89	899000 Sonstige wirtschaftliche Unternehmungen Freizeitanlage					65.654,42	1.859,63	2.037,84	13.898,14	83.450,03
		<b>Summe Gruppe 8</b>			<b>111.864,76</b>		<b>83.171,22</b>	<b>7.356,76</b>	<b>7.298,10</b>	<b>44.000,25</b>	<b>253.691,09</b>
		<b>Summe gesamt</b>	<b>65.833,28</b>	<b>184.917,65</b>	<b>139.381,24</b>	<b>14.366,43</b>	<b>83.197,58</b>	<b>25.642,25</b>	<b>17.994,25</b>	<b>105.720,36</b>	<b>637.053,04</b>





Nachweis Kundenforderungen



Konto	Bezeichnung	Saldo Brutto 31.12.2021	Saldo Brutto 31.12.2022	Netto	USt
	<b>Nicht voranschlagswirksame Gebarung</b>				
0/000000/361010	Bundesgebühren	52,00	125,50	125,50	0,00
0/000000/369610	Nächtigungstaxe an Land Kärnten	16,20	123,60	123,60	0,00
	<b>Summe Nicht voranschlagswirksame Gebarung</b>	<b>68,20</b>	<b>249,10</b>	<b>249,10</b>	<b>0,00</b>
	<b>031201 Digitaler Flächenwidmungsplan</b>				
2/031201/861100	Transfers von Ländern, Landesfonds und Landeskammern	22.200,00	0,00	0,00	0,00
	<b>Summe 031201 Digitaler Flächenwidmungsplan</b>	<b>22.200,00</b>	<b>0,00</b>	<b>0,00</b>	<b>0,00</b>
	<b>132000 Gesundheitspolizei</b>				
2/132000/829000	Sonstige Einnahmen Totenbeschauegebühr	0,00	180,00	180,00	0,00
	<b>Summe 132000 Gesundheitspolizei</b>	<b>0,00</b>	<b>180,00</b>	<b>180,00</b>	<b>0,00</b>
	<b>163000 Freiwillige Feuerwehr Oberdrauburg</b>				
2/163000/303200	Förderungen Landesfeuerwehrverband	230,00	0,00	0,00	0,00
	<b>Summe 163000 Freiwillige Feuerwehr Oberdrauburg</b>	<b>230,00</b>	<b>0,00</b>	<b>0,00</b>	<b>0,00</b>
	<b>240000 Kindergärten</b>				
2/240000/810000	Benützungsbeträge	-21,34	121,66	107,67	13,99
	<b>Summe 240000 Kindergärten</b>	<b>-21,34</b>	<b>121,66</b>	<b>107,67</b>	<b>13,99</b>
	<b>481001 Projekt Ölkesselfreie Gemeinde (KEIWOG)</b>				
2/481001/860000	Transfers von Ländern, Landesfonds und Landeskammern	9.600,00	0,00	0,00	0,00
	<b>Summe 481001 Projekt Ölkesselfreie Gemeinde (KEIWOG)</b>	<b>9.600,00</b>	<b>0,00</b>	<b>0,00</b>	<b>0,00</b>
	<b>612200 Oberflächengestaltung Oberdrauburg BA 01</b>				
2/612200/861100	BZ operative Gebarung - Transfers von Ländern, Landesfonds und Landeskammern	57.000,00	0,00	0,00	0,00
	<b>Summe 612200 Oberflächengestaltung Oberdrauburg BA 01</b>	<b>57.000,00</b>	<b>0,00</b>	<b>0,00</b>	<b>0,00</b>
	<b>850000 Wasserversorgungsanlage Oberdrauburg</b>				
2/850000/300000	Kommunalkredit Förderung	227.666,04	219.108,30	219.108,30	0,00
2/850000/852100	Benützungsggebühr	506,98	805,05	731,89	73,16
2/850000/852200	Bereitstellungsgebühr	633,73	924,98	840,92	84,06
	<b>Summe 850000 Wasserversorgungsanlage Oberdrauburg</b>	<b>228.806,75</b>	<b>220.838,33</b>	<b>220.681,11</b>	<b>157,22</b>
	<b>851000 Kanalisation Oberdrauburg</b>				
2/851000/300000	Kommunalkredit Förderung	2.512.632,73	2.324.974,16	2.324.974,16	0,00
2/851000/307000	Kapitaltransfers von privaten Haushalten und privaten Organisationen ohne Erwerbszweck und ande	1.044,18	0,00	0,00	0,00

**Rechnungsabschluss 2022**

Marktgemeinde Oberdrauburg

**Nachweis Kundenforderungen**

Konto	Bezeichnung	Saldo Brutto 31.12.2021	Saldo Brutto 31.12.2022	Netto	USt
2/851000/852100	Benützungsgebühr	1.563,09	2.016,70	1.833,36	183,34
2/851000/852200	Bereitstellungsgebühr	861,66	1.901,15	1.728,26	172,89
<b>Summe 851000 Kanalisation Oberdrauburg</b>		<b>2.516.101,66</b>	<b>2.328.892,01</b>	<b>2.328.535,78</b>	<b>356,23</b>
<b>852000</b>	<b>Abfallabfuhr u. -beseitigung</b>				
2/852000/829000	Sonstige Einnahmen	0,00	245,52	223,20	22,32
2/852000/852002	Erlös Biomüllentsorgung	0,00	186,94	169,95	16,99
2/852000/852100	Benützungsgebühr	-136,10	0,81	0,75	0,06
<b>Summe 852000 Abfallabfuhr u. -beseitigung</b>		<b>-136,10</b>	<b>433,27</b>	<b>393,90</b>	<b>39,37</b>
<b>920000</b>	<b>Ausschließliche Gemeindeabgaben</b>				
2/920000/833000	Kommunalsteuer	-0,02	-0,02	-0,02	0,00
2/920000/834100	Ortstaxe	32,40	137,40	137,40	0,00
2/920000/837000	Lustbarkeitsabgabe (Vergnügungssteuer)	0,00	130,60	130,60	0,00
2/920000/838000	Hundeabgabe	0,00	-15,00	-15,00	0,00
2/920000/849000	Nebenanprüche, Mahngeb.-Säumniszusc	44,70	336,32	336,32	0,00
2/920000/856000	Verwaltungsabgaben	36,40	213,40	213,40	0,00
2/920000/857000	Kommissionsgebühren	30,00	105,00	105,00	0,00
<b>Summe 920000 Ausschließliche Gemeindeabgaben</b>		<b>143,48</b>	<b>907,70</b>	<b>907,70</b>	<b>0,00</b>
<b>945000</b>	<b>Sonstige Zuschüsse des Bundes</b>				
2/945000/860400	Zuschuss Bundespflegefonds	21.888,46	22.282,92	22.282,92	0,00
<b>Summe 945000 Sonstige Zuschüsse des Bundes</b>		<b>21.888,46</b>	<b>22.282,92</b>	<b>22.282,92</b>	<b>0,00</b>
<b>Gesamt</b>		<b>Brutto 31.12.2021</b>	<b>Brutto 31.12.2022</b>	<b>Netto</b>	<b>USt</b>
		<b>2.855.881,11</b>	<b>2.573.904,99</b>	<b>2.573.338,18</b>	<b>566,81</b>

**Forderungen**

Konto	Bezeichnung	Saldo lt. Konto 31.12.2021	Saldo lt. Konto 31.12.2022	Offen	Differenz
230000	Kurzfristige Forderungen aus Lieferungen und Leistungen	110.965,32	23.079,20	23.079,20	0,00
231000	Langfristige Forderungen aus Lieferungen und Leistungen	0,00	0,00	0,00	0,00
233000	Forderungen aus Abgaben	4.617,02	6.743,33	6.743,33	0,00
284000	Sonstige langfristige Forderungen	2.740.298,77	2.544.082,46	2.544.082,46	0,00
<b>Summe</b>		<b>2.855.881,11</b>	<b>2.573.904,99</b>	<b>2.573.904,99</b>	<b>0,00</b>

Nachweis Lieferantenverbindlichkeiten



Konto	Bezeichnung	Saldo Brutto 31.12.2021	Saldo Brutto 31.12.2022	Netto	USt
	<b>Nicht voranschlagswirksame Gebarung</b>				
0/000000/270000	Finanzamt - Vorsteuerbeträge	4.396,81	4.287,41	4.287,41	0,00
9/000000/360000	UST Evidenz (5%,10%,13%,20%)	6.090,13	2.147,72	2.147,72	0,00
	<b>Summe Nicht voranschlagswirksame Gebarung</b>	<b>1.693,32</b>	<b>-2.139,69</b>	<b>-2.139,69</b>	<b>0,00</b>
	<b>000000 Gemeinderat</b>				
1/000000/457100	Druckwerke - Gemeindezeitungen	0,00	95,16	95,16	0,00
1/000000/721200	Sitzungsgelder, Monatspauschale	0,00	677,28	677,28	0,00
	<b>Summe 000000 Gemeinderat</b>	<b>0,00</b>	<b>772,44</b>	<b>772,44</b>	<b>0,00</b>
	<b>010000 Gemeindeamt</b>				
1/010000/456000	Büromaterial	182,09	0,00	0,00	0,00
1/010000/457000	Druckwerke - Abo	31,58	181,58	181,58	0,00
1/010000/618100	Wartung EDV	233,42	228,76	228,76	0,00
1/010000/631000	Telefon- und Internetdienste	150,91	131,02	131,02	0,00
1/010000/640000	Rechtskosten	120,00	0,00	0,00	0,00
1/010000/670000	Versicherungen	-153,81	0,00	0,00	0,00
1/010000/710000	Öffentliche Abgaben	8,54	21,98	21,98	0,00
	<b>Summe 010000 Gemeindeamt</b>	<b>572,73</b>	<b>563,34</b>	<b>563,34</b>	<b>0,00</b>
	<b>031201 Digitaler Flächenwidmungsplan</b>				
1/031201/728000	Entgelte für sonstige Leistungen	22.200,00	0,00	0,00	0,00
	<b>Summe 031201 Digitaler Flächenwidmungsplan</b>	<b>22.200,00</b>	<b>0,00</b>	<b>0,00</b>	<b>0,00</b>
	<b>063000 Städtekontakte und Partnerschaften</b>				
1/063000/728000	Entgelte für sonstige Leistungen	0,00	466,80	466,80	0,00
	<b>Summe 063000 Städtekontakte und Partnerschaften</b>	<b>0,00</b>	<b>466,80</b>	<b>466,80</b>	<b>0,00</b>
	<b>070000 Verfügungsmittel</b>				
1/070000/729000	Sonstige Ausgaben	235,62	1.760,00	1.760,00	0,00
	<b>Summe 070000 Verfügungsmittel</b>	<b>235,62</b>	<b>1.760,00</b>	<b>1.760,00</b>	<b>0,00</b>
	<b>132000 Gesundheitspolizei</b>				
1/132000/728000	Entgelte f. sonst. Leistungen - Totenbeschau	499,64	963,96	963,96	0,00
	<b>Summe 132000 Gesundheitspolizei</b>	<b>499,64</b>	<b>963,96</b>	<b>963,96</b>	<b>0,00</b>
	<b>163000 Freiwillige Feuerwehr Oberdrauburg</b>				
1/163000/400000	Geringwert.Wirtschaftsgüter	0,00	234,48	234,48	0,00

Konto	Bezeichnung	Saldo Brutto 31.12.2021	Saldo Brutto 31.12.2022	Netto	USt
1/163000/618000	Instandhaltung von sonstigen Anlage (z.B.Einrichtung)	0,00	477,00	477,00	0,00
1/163000/670000	Versicherungen	0,00	0,09	0,09	0,00
1/163000/728100	Betriebsk. Drehleiter u. Motorboot MG Greifenburg u. Gem. Kleblach	0,00	779,49	779,49	0,00
	<b>Summe 163000 Freiwillige Feuerwehr Oberdrauburg</b>	<b>0,00</b>	<b>1.491,06</b>	<b>1.491,06</b>	<b>0,00</b>
<b>211000</b>	<b>Volksschule</b>				
1/211000/563000	Sonstige Aufwandsentschädigungen	786,48	849,00	849,00	0,00
1/211000/700000	Mietzinse	0,00	374,40	374,40	0,00
	<b>Summe 211000 Volksschule</b>	<b>786,48</b>	<b>1.223,40</b>	<b>1.223,40</b>	<b>0,00</b>
<b>249000</b>	<b>Sonstige Einrichtungen und Maßnahmen</b>				
1/249000/751900	Laufende Transferzahlungen an das Land (Kinderbetreuungseinrichtungen)	491,41	1.305,24	1.305,24	0,00
	<b>Summe 249000 Sonstige Einrichtungen und Maßnahmen</b>	<b>491,41</b>	<b>1.305,24</b>	<b>1.305,24</b>	<b>0,00</b>
<b>266000</b>	<b>Sportanlagen</b>				
1/266000/729000	Sonstige Ausgaben	1.000,00	0,00	0,00	0,00
	<b>Summe 266000 Sportanlagen</b>	<b>1.000,00</b>	<b>0,00</b>	<b>0,00</b>	<b>0,00</b>
<b>411000</b>	<b>Maßnahmen der allgemeinen Sozialhilfe</b>				
1/411000/728000	Entgelte für sonstige Leistungen	121,83	117,90	117,90	0,00
1/411000/751600	Sozialhilfe Kopfquote - Heizkostenzuschuss	0,00	360,00	360,00	0,00
	<b>Summe 411000 Maßnahmen der allgemeinen Sozialhilfe</b>	<b>121,83</b>	<b>477,90</b>	<b>477,90</b>	<b>0,00</b>
<b>429000</b>	<b>Sonstige Einrichtungen und Maßnahmen</b>				
1/429000/728000	Entgelte für sonstige Leistungen - Altentag	1.197,60	94,50	94,50	0,00
	<b>Summe 429000 Sonstige Einrichtungen und Maßnahmen</b>	<b>1.197,60</b>	<b>94,50</b>	<b>94,50</b>	<b>0,00</b>
<b>481001</b>	<b>Projekt Ölkesselfreie Gemeinde (KEIWOG)</b>				
1/481001/728000	Entgelte für sonstige Leistungen	12.000,00	0,00	0,00	0,00
	<b>Summe 481001 Projekt Ölkesselfreie Gemeinde (KEIWOG)</b>	<b>12.000,00</b>	<b>0,00</b>	<b>0,00</b>	<b>0,00</b>
<b>510000</b>	<b>Medizinische Bereichsversorgung</b>				
1/510000/751110	Transferzahl. gem. Sprengelärztesges	0,00	1.543,85	1.543,85	0,00
	<b>Summe 510000 Medizinische Bereichsversorgung</b>	<b>0,00</b>	<b>1.543,85</b>	<b>1.543,85</b>	<b>0,00</b>
<b>528000</b>	<b>Tierkörperbeseitigung</b>				
1/528000/728000	Entgelte für sonstige Leistungen	197,59	1.233,99	1.233,99	0,00
	<b>Summe 528000 Tierkörperbeseitigung</b>	<b>197,59</b>	<b>1.233,99</b>	<b>1.233,99</b>	<b>0,00</b>



Konto	Bezeichnung	Saldo Brutto 31.12.2021	Saldo Brutto 31.12.2022	Netto	USt
<b>650001</b>	<b>ÖBB-AUFLASSUNG BAHNÜBERGÄNGE</b>				
1/650001/640000	Rechts- und Beratungsaufwand	3.840,00	0,00	0,00	0,00
	<b>Summe 650001 ÖBB-AUFLASSUNG BAHNÜBERGÄNGE</b>	<b>3.840,00</b>	<b>0,00</b>	<b>0,00</b>	<b>0,00</b>
<b>770000</b>	<b>Einrichtungen zur Förderung des Fremdenverkehrs</b>				
1/770000/631000	Telefon, Telegraf, Telex	659,89	0,00	0,00	0,00
1/770000/768100	Hohe Tauern Nationalpark-Region Kär Tourismus GmbH - Subventionsbeitrag	0,00	1.081,00	1.081,00	0,00
	<b>Summe 770000 Einrichtungen zur Förderung des Fremdenverkehrs</b>	<b>659,89</b>	<b>1.081,00</b>	<b>1.081,00</b>	<b>0,00</b>
<b>771000</b>	<b>Maßnahmen zur Förderung des Fremdenverkehrs</b>				
1/771000/757210	Beitrag FV-Verein u. Platzkonzerte	0,00	2.500,00	2.500,00	0,00
	<b>Summe 771000 Maßnahmen zur Förderung des Fremdenverkehrs</b>	<b>0,00</b>	<b>2.500,00</b>	<b>2.500,00</b>	<b>0,00</b>
<b>814000</b>	<b>Straßenreinigung</b>				
1/814000/616000	Instandhaltung von Maschinen und maschinellen Anlagen	712,80	0,00	0,00	0,00
1/814000/728000	Entgelte für sonstige Leistungen	8.147,11	11.115,55	11.115,55	0,00
	<b>Summe 814000 Straßenreinigung</b>	<b>8.859,91</b>	<b>11.115,55</b>	<b>11.115,55</b>	<b>0,00</b>
<b>816000</b>	<b>Öffentliche Beleuchtung und öffentl Uhren</b>				
1/816000/619000	Instandhaltung von Sonderanlagen	7.920,74	0,00	0,00	0,00
1/816000/600100	Strom	0,00	16,78	16,78	0,00
	<b>Summe 816000 Öffentliche Beleuchtung und öffentliche Uhren</b>	<b>7.920,74</b>	<b>16,78</b>	<b>16,78</b>	<b>0,00</b>
<b>820000</b>	<b>Wirtschaftshof Oberdrauburg</b>				
1/820000/040000	Fahrzeuge	95,90	0,00	0,00	0,00
1/820000/400000	Geringwert.Wirtschaftsgüter	838,58	0,00	0,00	0,00
1/820000/459000	Sonstige Verbrauchsgüter	10,00	670,55	670,55	0,00
1/820000/616000	Instandhaltung von Maschinen und maschinellen Anlagen	0,00	288,82	288,82	0,00
1/820000/631000	Telefon- und Internetdienste	14,10	14,37	14,37	0,00
1/820000/729000	Sonstige Ausgaben	0,00	21,60	21,60	0,00
	<b>Summe 820000 Wirtschaftshof Oberdrauburg</b>	<b>958,58</b>	<b>995,34</b>	<b>995,34</b>	<b>0,00</b>
<b>850000</b>	<b>Wasserversorgungsanlage Oberdrauburg</b>				
1/850000/619000	Instandhaltung von Sonderanlagen	1.098,62	0,00	0,00	0,00
	<b>Summe 850000 Wasserversorgungsanlage Oberdrauburg</b>	<b>1.098,62</b>	<b>0,00</b>	<b>0,00</b>	<b>0,00</b>

# Rechnungsabschluss 2022

Marktgemeinde Oberdrauburg

# Nachweis Lieferantenverbindlichkeiten

Konto	Bezeichnung	Saldo Brutto 31.12.2021	Saldo Brutto 31.12.2022	Netto	USt
<b>850030</b>	<b>WVA Oberdrauburg BA 04, BA 05, u. BA 06</b>				
5/850030/004000	Wasser-u.Kanalisationsbauten	0,00	3.142,27	2.618,56	523,71
	<b>Summe 850030 WVA Oberdrauburg BA 04, BA 05, u. BA 06</b>	<b>0,00</b>	<b>3.142,27</b>	<b>2.618,56</b>	<b>523,71</b>
<b>851000</b>	<b>Kanalisation Oberdrauburg</b>				
1/851000/631000	Telefon- und Internetdienste	47,93	47,66	39,72	7,94
	<b>Summe 851000 Kanalisation Oberdrauburg</b>	<b>47,93</b>	<b>47,66</b>	<b>39,72</b>	<b>7,94</b>
<b>852000</b>	<b>Abfallabfuhr u. -beseitigung</b>				
1/852000/728000	Entgelte für sonstige Leistungen	0,00	619,93	516,61	103,32
1/852000/728040	Sperrmüllabfuhr	0,00	237,44	215,85	21,59
	<b>Summe 852000 Abfallabfuhr u. -beseitigung</b>	<b>0,00</b>	<b>857,37</b>	<b>732,46</b>	<b>124,91</b>
<b>894000</b>	<b>Drauforum</b>				
5/894000/061000	Im Bau befindliche Gebäude und Bauten	0,00	33.907,36	33.907,36	0,00
	<b>Summe 894000 Drauforum</b>	<b>0,00</b>	<b>33.907,36</b>	<b>33.907,36</b>	<b>0,00</b>
<b>899000</b>	<b>Sonstige wirtschaftliche Unternehmungen Freizeitanlage</b>				
1/899000/430020	Getränke	0,00	-516,85	-430,71	-86,14
1/899000/454000	Reinigungsmittel	142,04	0,00	0,00	0,00
1/899000/457000	Druckwerke	0,00	166,32	138,60	27,72
1/899000/631000	Telefon- und Internetdienste	0,00	-2,12	-1,77	-0,35
1/899000/728000	Entgelte für sonstige Leistungen	0,00	768,00	640,00	128,00
	<b>Summe 899000 Sonstige wirtschaftliche Unternehmungen Freizeitanlage</b>	<b>142,04</b>	<b>415,35</b>	<b>346,12</b>	<b>69,23</b>
	<b>Gesamt</b>	<b>Brutto</b>	<b>Brutto</b>	<b>Netto</b>	<b>USt</b>
		<b>31.12.2021</b>	<b>31.12.2022</b>		
		<b>64.523,93</b>	<b>63.835,47</b>	<b>63.109,68</b>	<b>725,79</b>

## Verbindlichkeiten

Konto	Bezeichnung	Saldo lt. Konto 31.12.2021	Saldo lt. Konto 31.12.2022	Offen	Differenz
331000	Kurzfristige Verbindlichkeiten aus Lieferungen und Leistungen	64.523,93	63.835,47	63.835,47	0,00
332000	Langfristige Verbindlichkeiten aus Lieferungen und Leistungen	0,00	0,00	0,00	0,00
333000	Kurzfristige Verbindlichkeiten aus Abgaben	0,00	0,00	0,00	0,00
<b>Summe</b>		<b>64.523,93</b>	<b>63.835,47</b>	<b>63.835,47</b>	<b>0,00</b>

Nachweis Vermögen mit abgeänderter Nutzungsdauer



---

<b>Konto</b>	<b>Bezeichnung</b>	<b>Nutzungsdauer lt. VRV</b>	<b>Abweichende Nutzungsdauer</b>	<b>Begründung</b>
4/0150002/01930	LKW Dacia Logan	10,0	10,0	Erstzulassung 2010 - Kauf 2020 gebraucht - RND 0,5 Jahre



Nachweis der Investitionstätigkeit





Vorhaben	Vorhabensbezeichnung		RA 2022	VA 2022	RA - VA	RA Vorjahre	RA Gesamt
Konto	Bezeichnung						
<b>1163212</b>	<b>Ankauf FF Auto Zwickenberg (2020 bis 2022)</b>						
Geplante Gesamtkosten:	164.200,00						
<b>Auszahlungen - Investitionen - Mittelverwendung</b>			<b>177.948,24</b>	<b>167.700,00</b>	<b>10.248,24</b>	<b>0,00</b>	<b>177.948,24</b>
<b>Anschaffungs- oder Herstellungskosten</b>			<b>177.948,24</b>	<b>167.700,00</b>	<b>10.248,24</b>	<b>0,00</b>	<b>177.948,24</b>
1/163212/040000	Fahrzeuge		167.648,24	167.700,00	-51,76		167.648,24
1/163212/795000	Zuweisung an allgemeine Haushaltsrücklagen		10.300,00		10.300,00		10.300,00
<b>Einzahlungen - Finanzierung - Mittelaufbringung</b>			<b>177.948,24</b>	<b>167.700,00</b>	<b>10.248,24</b>	<b>0,00</b>	<b>177.948,24</b>
<b>Mittel aus Geldfluss aus der operativen Gebarung</b>			<b>0,00</b>	<b>0,00</b>	<b>0,00</b>	<b>0,00</b>	<b>0,00</b>
<b>Bedarfszuweisungen/KTZ</b>			<b>134.500,00</b>	<b>124.200,00</b>	<b>10.300,00</b>	<b>0,00</b>	<b>134.500,00</b>
2/163212/301000	Kapitaltransfers von Ländern, Landesfonds und Landeskammern (Förderung KLFV)		55.300,00	45.000,00	10.300,00		55.300,00
2/163212/301100	Kapitaltransfers von Ländern, Landesfonds und Landeskammern		79.200,00	79.200,00			79.200,00
<b>Haushaltsrücklagen/Zahlungsmittelreserven</b>			<b>40.006,28</b>	<b>40.000,00</b>	<b>6,28</b>	<b>0,00</b>	<b>40.006,28</b>
2/163212/894000	Entnahmen von zweckgebundenen Haushaltsrücklagen		40.006,28	40.000,00	6,28		40.006,28
<b>Sonstige Kapitaltransfers und Subventionen</b>			<b>0,00</b>	<b>0,00</b>	<b>0,00</b>	<b>0,00</b>	<b>0,00</b>
<b>Darlehen</b>			<b>0,00</b>	<b>0,00</b>	<b>0,00</b>	<b>0,00</b>	<b>0,00</b>
<b>Finanzierungsleasing</b>			<b>0,00</b>	<b>0,00</b>	<b>0,00</b>	<b>0,00</b>	<b>0,00</b>
<b>Veräußerung langfristiges Vermögen und sonstiges</b>			<b>3.441,96</b>	<b>3.500,00</b>	<b>-58,04</b>	<b>0,00</b>	<b>3.441,96</b>
2/163212/803000	Veräußerungen von technischen Anlagen, Fahrzeugen und Maschinen		3.441,96	3.500,00	-58,04		3.441,96
<b>Finanzierungsergebnis 1163212</b>			<b>0,00</b>	<b>0,00</b>	<b>0,00</b>	<b>0,00</b>	<b>0,00</b>
offene Verbindlichkeiten			0,00				
offene Forderungen			0,00				

Vorhaben	Vorhabensbezeichnung		RA 2022	VA 2022	RA - VA	RA Vorjahre	RA Gesamt
Konto	Bezeichnung						
<b>1840020</b>	<b>Grundstücksankauf Bahnhofstraße (2020 bis 2022)</b>						
	Geplante Gesamtkosten:	157.300,00					
	<b>Auszahlungen - Investitionen - Mittelverwendung</b>		<b>157.348,84</b>	<b>157.300,00</b>	<b>48,84</b>	<b>0,00</b>	<b>157.348,84</b>
	<b>Anschaffungs- oder Herstellungskosten</b>		<b>157.348,84</b>	<b>157.300,00</b>	<b>48,84</b>	<b>0,00</b>	<b>157.348,84</b>
	5/840020/001000	Unbebaute Grundstücke	115.130,41	115.100,00	30,41		115.130,41
	5/840020/006000	Sonstige Grundstückseinrichtungen	35.324,92	35.300,00	24,92		35.324,92
	5/840020/710100	Öffentliche Abgaben, ohne Gebühren gemäß FAG	6.385,61	6.400,00	-14,39		6.385,61
	5/840020/728000	Entgelte für sonstige Leistungen	507,90	500,00	7,90		507,90
	<b>Einzahlungen - Finanzierung - Mittelaufbringung</b>		<b>157.348,00</b>	<b>157.300,00</b>	<b>48,00</b>	<b>0,00</b>	<b>157.348,00</b>
	<b>Mittel aus Geldfluss aus der operativen Gebarung</b>		<b>0,00</b>	<b>0,00</b>	<b>0,00</b>	<b>0,00</b>	<b>0,00</b>
	<b>Bedarfszuweisungen/KTZ</b>		<b>57.000,00</b>	<b>57.000,00</b>	<b>0,00</b>	<b>0,00</b>	<b>57.000,00</b>
	6/840020/301100	Kapitaltransfers von Ländern, Landesfonds und Landeskammern	57.000,00	57.000,00			57.000,00
	<b>Haushaltsrücklagen/Zahlungsmittelreserven</b>		<b>36.220,00</b>	<b>36.200,00</b>	<b>20,00</b>	<b>0,00</b>	<b>36.220,00</b>
	6/840020/895000	Entnahmen von allgemeinen Haushaltsrücklagen	36.220,00	36.200,00	20,00		36.220,00
	<b>Sonstige Kapitaltransfers und Subventionen</b>		<b>0,00</b>	<b>0,00</b>	<b>0,00</b>	<b>0,00</b>	<b>0,00</b>
	<b>Darlehen</b>		<b>0,00</b>	<b>0,00</b>	<b>0,00</b>	<b>0,00</b>	<b>0,00</b>
	<b>Finanzierungsleasing</b>		<b>0,00</b>	<b>0,00</b>	<b>0,00</b>	<b>0,00</b>	<b>0,00</b>
	<b>Veräußerung langfristiges Vermögen und sonstiges</b>		<b>64.128,00</b>	<b>64.100,00</b>	<b>28,00</b>	<b>0,00</b>	<b>64.128,00</b>
	6/840020/801000	Veräußerungen von Grundstücken und Grundstückseinrichtungen	64.128,00	64.100,00	28,00		64.128,00
	<b>Finanzierungsergebnis 1840020</b>		<b>-0,84</b>	<b>0,00</b>	<b>-0,84</b>	<b>0,00</b>	<b>-0,84</b>
	offene Verbindlichkeiten		0,00				
	offene Forderungen		0,00				

Vorhaben	Vorhabensbezeichnung		RA 2022	VA 2022	RA - VA	RA Vorjahre	RA Gesamt
Konto	Bezeichnung						
<b>1850030</b>	<b>WVA Obdg. BA 04, BA 05, BA 06 (2015 bis 2023)</b>						
Geplante Gesamtkosten:	394.600,00						
<b>Auszahlungen - Investitionen - Mittelverwendung</b>			<b>6.608,30</b>	<b>3.800,00</b>	<b>2.808,30</b>	<b>390.775,85</b>	<b>397.384,15</b>
<b>Anschaffungs- oder Herstellungskosten</b>			<b>6.608,30</b>	<b>3.800,00</b>	<b>2.808,30</b>	<b>41.410,01</b>	<b>48.018,31</b>
1/850000/650705	Zinsen WVA KWWF BA 04 und BA 05		1.381,36		1.381,36		1.381,36
5/850030/004000	Wasser-u.Kanalisationsbauten		2.090,47	700,00	1.390,47	14.533,04	16.623,51
5/850030/619000	Instandhaltung von Sonderanlagen					24.612,17	24.612,17
5/850030/720309	Kostenbeträge für Leistungen		3.000,00	3.000,00			3.000,00
5/850030/728000	Entgelte für sonstige Leistungen		136,47	100,00	36,47	2.264,80	2.401,27
<b>Gesamtauszahlungen aus VRV 1997-Jahren</b>			<b>0,00</b>	<b>0,00</b>	<b>0,00</b>	<b>349.365,84</b>	<b>349.365,84</b>
<b>Einzahlungen - Finanzierung - Mittelaufbringung</b>			<b>4.524,36</b>	<b>3.100,00</b>	<b>1.424,36</b>	<b>369.691,80</b>	<b>374.216,16</b>
<b>Mittel aus Geldfluss aus der operativen Gebarung</b>			<b>0,00</b>	<b>0,00</b>	<b>0,00</b>	<b>0,00</b>	<b>0,00</b>
<b>Bedarfszuweisungen/KTZ</b>			<b>0,00</b>	<b>0,00</b>	<b>0,00</b>	<b>0,00</b>	<b>0,00</b>
<b>Haushaltsrücklagen/Zahlungsmittelreserven</b>			<b>0,00</b>	<b>0,00</b>	<b>0,00</b>	<b>0,00</b>	<b>0,00</b>
<b>Sonstige Kapitaltransfers und Subventionen</b>			<b>0,00</b>	<b>0,00</b>	<b>0,00</b>	<b>0,00</b>	<b>0,00</b>
<b>Darlehen</b>			<b>4.524,36</b>	<b>3.100,00</b>	<b>1.424,36</b>	<b>21.491,80</b>	<b>26.016,16</b>
8491/4	WVA Obdg BA 03					8.791,80	8.791,80
8491/5	WVA Obdg BA 04 und BA 05		4.524,36	3.100,00	1.424,36	12.700,00	17.224,36
<b>Finanzierungsleasing</b>			<b>0,00</b>	<b>0,00</b>	<b>0,00</b>	<b>0,00</b>	<b>0,00</b>
<b>Veräußerung langfristiges Vermögen und sonstiges</b>			<b>0,00</b>	<b>0,00</b>	<b>0,00</b>	<b>0,00</b>	<b>0,00</b>
<b>Gesamteinzahlungen aus VRV 1997-Jahren</b>			<b>0,00</b>	<b>0,00</b>	<b>0,00</b>	<b>348.200,00</b>	<b>348.200,00</b>
<b>Finanzierungsergebnis 1850030</b>			<b>-2.083,94</b>	<b>-700,00</b>	<b>-1.383,94</b>	<b>-21.084,05</b>	<b>-23.167,99</b>
offene Verbindlichkeiten			2.618,56				
offene Forderungen			0,00				

Vorhaben	Vorhabensbezeichnung		RA 2022	VA 2022	RA - VA	RA Vorjahre	RA Gesamt
Konto	Bezeichnung						
<b>1850031</b>	<b>WVA BA 05 - GIS (2018 bis 2023)</b>						
Geplante Gesamtkosten:	110.000,00						
<b>Auszahlungen - Investitionen - Mittelverwendung</b>			<b>5.774,50</b>	<b>5.800,00</b>	<b>-25,50</b>	<b>41.046,90</b>	<b>46.821,40</b>
<b>Anschaffungs- oder Herstellungskosten</b>			<b>5.774,50</b>	<b>5.800,00</b>	<b>-25,50</b>	<b>16.493,26</b>	<b>22.267,76</b>
5/850031/004000	Wasser- und Abwasserbauten und -anlagen		5.774,50	5.800,00	-25,50		5.774,50
5/850031/728000	Entgelte für sonstige Leistungen					16.493,26	16.493,26
<b>Gesamtauszahlungen aus VRV 1997-Jahren</b>			<b>0,00</b>	<b>0,00</b>	<b>0,00</b>	<b>24.553,64</b>	<b>24.553,64</b>
<b>Einzahlungen - Finanzierung - Mittelaufbringung</b>			<b>0,00</b>	<b>0,00</b>	<b>0,00</b>	<b>95.000,00</b>	<b>95.000,00</b>
<b>Mittel aus Geldfluss aus der operativen Gebarung</b>			<b>0,00</b>	<b>0,00</b>	<b>0,00</b>	<b>0,00</b>	<b>0,00</b>
<b>Bedarfszuweisungen/KTZ</b>			<b>0,00</b>	<b>0,00</b>	<b>0,00</b>	<b>0,00</b>	<b>0,00</b>
<b>Haushaltsrücklagen/Zahlungsmittelreserven</b>			<b>0,00</b>	<b>0,00</b>	<b>0,00</b>	<b>0,00</b>	<b>0,00</b>
<b>Sonstige Kapitaltransfers und Subventionen</b>			<b>0,00</b>	<b>0,00</b>	<b>0,00</b>	<b>0,00</b>	<b>0,00</b>
<b>Darlehen</b>			<b>0,00</b>	<b>0,00</b>	<b>0,00</b>	<b>0,00</b>	<b>0,00</b>
<b>Finanzierungsleasing</b>			<b>0,00</b>	<b>0,00</b>	<b>0,00</b>	<b>0,00</b>	<b>0,00</b>
<b>Veräußerung langfristiges Vermögen und sonstiges</b>			<b>0,00</b>	<b>0,00</b>	<b>0,00</b>	<b>0,00</b>	<b>0,00</b>
<b>Gesamteinzahlungen aus VRV 1997-Jahren</b>			<b>0,00</b>	<b>0,00</b>	<b>0,00</b>	<b>95.000,00</b>	<b>95.000,00</b>
<b>Finanzierungsergebnis 1850031</b>			<b>-5.774,50</b>	<b>-5.800,00</b>	<b>25,50</b>	<b>53.953,10</b>	<b>48.178,60</b>
offene Verbindlichkeiten			0,00				
offene Forderungen			0,00				

Vorhaben	Vorhabensbezeichnung		RA 2022	VA 2022	RA - VA	RA Vorjahre	RA Gesamt
Konto	Bezeichnung						
<b>1850032</b>	<b>WVA Obdg. BA 07 (2021 bis 2024)</b>						
Geplante Gesamtkosten:	419.000,00						
<b>Auszahlungen - Investitionen - Mittelverwendung</b>			<b>73.814,33</b>	<b>85.900,00</b>	<b>-12.085,67</b>	<b>34.341,89</b>	<b>108.156,22</b>
<b>Anschaffungs- oder Herstellungskosten</b>			<b>73.814,33</b>	<b>85.900,00</b>	<b>-12.085,67</b>	<b>34.341,89</b>	<b>108.156,22</b>
5/850032/062000	Im Bau befindliche technische Anlagen/Fahrzeuge/Maschinen - förderfähig		72.814,33	73.900,00	-1.085,67	34.341,89	107.156,22
5/850032/062001	Im Bau befindliche technische Anlagen/Fahrzeuge/Maschinen - nicht förderfähig			11.000,00	-11.000,00		
5/850032/720309	Kostenbeiträge (Kostenersätze) für Leistungen		1.000,00	1.000,00			1.000,00
<b>Einzahlungen - Finanzierung - Mittelaufbringung</b>			<b>5.140,62</b>	<b>97.500,00</b>	<b>-92.359,38</b>	<b>6.209,16</b>	<b>11.349,78</b>
<b>Mittel aus Geldfluss aus der operativen Gebarung</b>			<b>0,00</b>	<b>0,00</b>	<b>0,00</b>	<b>0,00</b>	<b>0,00</b>
<b>Bedarfszuweisungen/KTZ</b>			<b>0,00</b>	<b>0,00</b>	<b>0,00</b>	<b>0,00</b>	<b>0,00</b>
<b>Haushaltsrücklagen/Zahlungsmittelreserven</b>			<b>0,00</b>	<b>0,00</b>	<b>0,00</b>	<b>0,00</b>	<b>0,00</b>
<b>Sonstige Kapitaltransfers und Subventionen</b>			<b>5.140,62</b>	<b>2.300,00</b>	<b>2.840,62</b>	<b>6.209,16</b>	<b>11.349,78</b>
6/850032/307000	Kapitaltransfers von privaten Haushalten und privaten Organisationen ohne Erwerbszweck und andere		5.140,62	2.300,00	2.840,62	6.209,16	11.349,78
<b>Darlehen</b>			<b>0,00</b>	<b>95.200,00</b>	<b>-95.200,00</b>	<b>0,00</b>	<b>0,00</b>
8491/7	WVA Obdg. BA 07			95.200,00	-95.200,00		
<b>Finanzierungsleasing</b>			<b>0,00</b>	<b>0,00</b>	<b>0,00</b>	<b>0,00</b>	<b>0,00</b>
<b>Veräußerung langfristiges Vermögen und sonstiges</b>			<b>0,00</b>	<b>0,00</b>	<b>0,00</b>	<b>0,00</b>	<b>0,00</b>
<b>Finanzierungsergebnis 1850032</b>			<b>-68.673,71</b>	<b>11.600,00</b>	<b>-80.273,71</b>	<b>-28.132,73</b>	<b>-96.806,44</b>
offene Verbindlichkeiten			0,00				
offene Forderungen			0,00				

Vorhaben	Vorhabensbezeichnung		RA 2022	VA 2022	RA - VA	RA Vorjahre	RA Gesamt
Konto	Bezeichnung						
<b>1851010</b>	<b>Kanal Obdg. BA 02 (2009 bis 2022)</b>						
	Geplante Gesamtkosten:	4.064.900,00					
	Erläuterungen zum Vorhaben:						
	Vorhaben mit Rechnungsabschluss 2022 abgeschlossen						
	Überschuss in der Höhe von € 24.898,69 wird auf das						
	Vorhaben 851012 Kanal BA 05 übertragen.						
	<b>Auszahlungen - Investitionen - Mittelverwendung</b>		<b>0,00</b>	<b>0,00</b>	<b>0,00</b>	<b>4.040.021,31</b>	<b>4.040.021,31</b>
	<b>Anschaffungs- oder Herstellungskosten</b>		<b>0,00</b>	<b>0,00</b>	<b>0,00</b>	<b>3.829,31</b>	<b>3.829,31</b>
	5/851010/728000 Entgelte für sonstige Leistungen					3.829,31	3.829,31
	<b>Gesamtauszahlungen aus VRV 1997-Jahren</b>		<b>0,00</b>	<b>0,00</b>	<b>0,00</b>	<b>4.036.192,00</b>	<b>4.036.192,00</b>
	<b>Einzahlungen - Finanzierung - Mittelaufbringung</b>		<b>0,00</b>	<b>0,00</b>	<b>0,00</b>	<b>4.064.920,00</b>	<b>4.064.920,00</b>
	<b>Mittel aus Geldfluss aus der operativen Gebarung</b>		<b>0,00</b>	<b>0,00</b>	<b>0,00</b>	<b>0,00</b>	<b>0,00</b>
	<b>Bedarfszuweisungen/KTZ</b>		<b>0,00</b>	<b>0,00</b>	<b>0,00</b>	<b>0,00</b>	<b>0,00</b>
	<b>Haushaltsrücklagen/Zahlungsmittelreserven</b>		<b>0,00</b>	<b>0,00</b>	<b>0,00</b>	<b>0,00</b>	<b>0,00</b>
	<b>Sonstige Kapitaltransfers und Subventionen</b>		<b>0,00</b>	<b>0,00</b>	<b>0,00</b>	<b>0,00</b>	<b>0,00</b>
	<b>Darlehen</b>		<b>0,00</b>	<b>0,00</b>	<b>0,00</b>	<b>28.728,00</b>	<b>28.728,00</b>
	8491/2 Kanal Obdg BA 02					28.728,00	28.728,00
	<b>Finanzierungsleasing</b>		<b>0,00</b>	<b>0,00</b>	<b>0,00</b>	<b>0,00</b>	<b>0,00</b>
	<b>Veräußerung langfristiges Vermögen und sonstiges</b>		<b>0,00</b>	<b>0,00</b>	<b>0,00</b>	<b>0,00</b>	<b>0,00</b>
	<b>Gesamteinzahlungen aus VRV 1997-Jahren</b>		<b>0,00</b>	<b>0,00</b>	<b>0,00</b>	<b>4.036.192,00</b>	<b>4.036.192,00</b>
	<b>Finanzierungsergebnis 1851010</b>		<b>0,00</b>	<b>0,00</b>	<b>0,00</b>	<b>24.898,69</b>	<b>24.898,69</b>
	offene Verbindlichkeiten		0,00				
	offene Forderungen		0,00				

Vorhaben	Vorhabensbezeichnung		RA 2022	VA 2022	RA - VA	RA Vorjahre	RA Gesamt
Konto	Bezeichnung						
<b>1851011</b>	<b>Kanal Obdg. BA 03 u. BA 04 (2013 bis 2022)</b>						
	Geplante Gesamtkosten:	3.237.900,00					
	Erläuterungen zum Vorhaben:						
	Vorhaben mit Rechnungsabschluss 2022 abgeschlossen						
	Überschuss in der Höhe von € 88.828,38 wird auf das						
	Vorhaben 851012 Kanal BA 05 übertragen.						
	<b>Auszahlungen - Investitionen - Mittelverwendung</b>		<b>55.567,90</b>	<b>56.400,00</b>	<b>-832,10</b>	<b>3.093.473,16</b>	<b>3.149.041,06</b>
	<b>Anschaffungs- oder Herstellungskosten</b>		<b>55.567,90</b>	<b>56.400,00</b>	<b>-832,10</b>	<b>63.528,82</b>	<b>119.096,72</b>
	5/851011/004000 Wasser- und Kanalisationsbauten		49.022,90	49.900,00	-877,10		49.022,90
	5/851011/611010 Instandh.nicht förderfähig					20.883,89	20.883,89
	5/851011/720309 Kostenbeträge für Leistungen		4.000,00	4.000,00			4.000,00
	5/851011/728000 Entgelte für sonstige Leistungen		2.545,00	2.500,00	45,00	42.644,93	45.189,93
	<b>Gesamtauszahlungen aus VRV 1997-Jahren</b>		<b>0,00</b>	<b>0,00</b>	<b>0,00</b>	<b>3.029.944,34</b>	<b>3.029.944,34</b>
	<b>Einzahlungen - Finanzierung - Mittelaufbringung</b>		<b>0,00</b>	<b>0,00</b>	<b>0,00</b>	<b>3.237.869,44</b>	<b>3.237.869,44</b>
	<b>Mittel aus Geldfluss aus der operativen Gebarung</b>		<b>0,00</b>	<b>0,00</b>	<b>0,00</b>	<b>0,00</b>	<b>0,00</b>
	<b>Bedarfszuweisungen/KTZ</b>		<b>0,00</b>	<b>0,00</b>	<b>0,00</b>	<b>0,00</b>	<b>0,00</b>
	<b>Haushaltsrücklagen/Zahlungsmittelreserven</b>		<b>0,00</b>	<b>0,00</b>	<b>0,00</b>	<b>0,00</b>	<b>0,00</b>
	<b>Sonstige Kapitaltransfers und Subventionen</b>		<b>0,00</b>	<b>0,00</b>	<b>0,00</b>	<b>0,00</b>	<b>0,00</b>
	<b>Darlehen</b>		<b>0,00</b>	<b>0,00</b>	<b>0,00</b>	<b>105.600,00</b>	<b>105.600,00</b>
	8491/3 Kanal Obdg BA 03					105.600,00	105.600,00
	<b>Finanzierungsleasing</b>		<b>0,00</b>	<b>0,00</b>	<b>0,00</b>	<b>0,00</b>	<b>0,00</b>
	<b>Veräußerung langfristiges Vermögen und sonstiges</b>		<b>0,00</b>	<b>0,00</b>	<b>0,00</b>	<b>0,00</b>	<b>0,00</b>
	<b>Gesamteinzahlungen aus VRV 1997-Jahren</b>		<b>0,00</b>	<b>0,00</b>	<b>0,00</b>	<b>3.132.269,44</b>	<b>3.132.269,44</b>
	<b>Finanzierungsergebnis 1851011</b>		<b>-55.567,90</b>	<b>-56.400,00</b>	<b>832,10</b>	<b>144.396,28</b>	<b>88.828,38</b>
	offene Verbindlichkeiten		0,00				
	offene Forderungen		0,00				

Vorhaben	Vorhabensbezeichnung		RA 2022	VA 2022	RA - VA	RA Vorjahre	RA Gesamt
Konto	Bezeichnung						
<b>1851012</b>	<b>Kanal Obdg. BA05 (2021 bis 2025)</b>						
Geplante Gesamtkosten:	139.000,00						
<b>Auszahlungen - Investitionen - Mittelverwendung</b>			<b>48.194,22</b>	<b>54.400,00</b>	<b>-6.205,78</b>	<b>22.598,73</b>	<b>70.792,95</b>
<b>Anschaffungs- oder Herstellungskosten</b>			<b>48.194,22</b>	<b>54.400,00</b>	<b>-6.205,78</b>	<b>22.598,73</b>	<b>70.792,95</b>
5/851012/004000	Wasser- und Abwasserbauten und -anlagen		4.307,10		4.307,10		4.307,10
5/851012/062000	Im Bau befindliche technische Anlagen/Fahrzeuge/Maschinen - förderfähig		42.217,50	52.800,00	-10.582,50	22.598,73	64.816,23
5/851012/062001	Im Bau befindliche technische Anlagen/Fahrzeuge/Maschinen - nicht förderfähig		1.645,45	1.600,00	45,45		1.645,45
1/851012/794000	Zuweisung an zweckgebundene Haushaltsrücklagen		24,17		24,17		24,17
<b>Einzahlungen - Finanzierung - Mittelaufbringung</b>			<b>6.151,22</b>	<b>32.900,00</b>	<b>-26.748,78</b>	<b>7.935,88</b>	<b>14.087,10</b>
<b>Mittel aus Geldfluss aus der operativen Gebarung</b>			<b>0,00</b>	<b>0,00</b>	<b>0,00</b>	<b>0,00</b>	<b>0,00</b>
<b>Bedarfszuweisungen/KTZ</b>			<b>0,00</b>	<b>0,00</b>	<b>0,00</b>	<b>0,00</b>	<b>0,00</b>
<b>Haushaltsrücklagen/Zahlungsmittelreserven</b>			<b>0,00</b>	<b>0,00</b>	<b>0,00</b>	<b>0,00</b>	<b>0,00</b>
<b>Sonstige Kapitaltransfers und Subventionen</b>			<b>6.151,22</b>	<b>2.800,00</b>	<b>3.351,22</b>	<b>7.935,88</b>	<b>14.087,10</b>
6/851012/307000	Kapitaltransfers von privaten Haushalten und privaten Organisationen ohne Erwerbszweck und andere		6.151,22	2.800,00	3.351,22	7.935,88	14.087,10
<b>Darlehen</b>			<b>0,00</b>	<b>30.100,00</b>	<b>-30.100,00</b>	<b>0,00</b>	<b>0,00</b>
8491/8	Kanal Obdg. BA 05			30.100,00	-30.100,00		
<b>Finanzierungsleasing</b>			<b>0,00</b>	<b>0,00</b>	<b>0,00</b>	<b>0,00</b>	<b>0,00</b>
<b>Veräußerung langfristiges Vermögen und sonstiges</b>			<b>0,00</b>	<b>0,00</b>	<b>0,00</b>	<b>0,00</b>	<b>0,00</b>
<b>Finanzierungsergebnis 1851012</b>			<b>-42.043,00</b>	<b>-21.500,00</b>	<b>-20.543,00</b>	<b>-14.662,85</b>	<b>-56.705,85</b>
offene Verbindlichkeiten			0,00				
offene Forderungen			0,00				



Vorhaben	Vorhabensbezeichnung		RA 2022	VA 2022	RA - VA	RA Vorjahre	RA Gesamt
Konto	Bezeichnung						
<b>1894000</b>	<b>Drauforum (2019 bis 2025)</b>						
	Geplante Gesamtkosten:	2.788.000,00					
	<b>Auszahlungen - Investitionen - Mittelverwendung</b>		<b>1.561.271,77</b>	<b>2.398.200,00</b>	<b>-836.928,23</b>	<b>166.123,47</b>	<b>1.727.395,24</b>
	<b>Anschaffungs- oder Herstellungskosten</b>		<b>1.561.271,77</b>	<b>2.398.200,00</b>	<b>-836.928,23</b>	<b>157.070,57</b>	<b>1.718.342,34</b>
	5/894000/061000	Im Bau befindliche Gebäude und Bauten	1.561.271,77	2.398.200,00	-836.928,23	157.070,57	1.718.342,34
	<b>Gesamtauszahlungen aus VRV 1997-Jahren</b>		<b>0,00</b>	<b>0,00</b>	<b>0,00</b>	<b>9.052,90</b>	<b>9.052,90</b>
	<b>Einzahlungen - Finanzierung - Mittelaufbringung</b>		<b>1.840.742,64</b>	<b>2.111.700,00</b>	<b>-270.957,36</b>	<b>160.000,00</b>	<b>2.000.742,64</b>
	<b>Mittel aus Geldfluss aus der operativen Gebarung</b>		<b>108.755,00</b>	<b>1.700,00</b>	<b>107.055,00</b>	<b>0,00</b>	<b>108.755,00</b>
	6/894000/828000	Rückersätze von Aufwendungen	1.080,00	1.100,00	-20,00		1.080,00
	6/894000/829000	Sonstige Erträge	4.675,00	600,00	4.075,00		4.675,00
	6/894000/829800	Sonstige Erträge	103.000,00		103.000,00		103.000,00
	<b>Bedarfszuweisungen/KTZ</b>		<b>1.034.000,00</b>	<b>1.034.000,00</b>	<b>0,00</b>	<b>155.000,00</b>	<b>1.189.000,00</b>
	6/894000/301000	Kapitaltransfers von Ländern, Landesfonds und Landeskammern				40.000,00	40.000,00
	6/894000/301100	Kapitaltransfers von Ländern, Landesfonds und Landeskammern (BZ i. R.)	334.000,00	294.000,00	40.000,00		334.000,00
	6/894000/301200	Kapitaltransfers von Ländern, Landesfonds und Landeskammern (BZ a.R.)	700.000,00	740.000,00	-40.000,00	115.000,00	815.000,00
	<b>Haushaltsrücklagen/Zahlungsmittelreserven</b>		<b>0,00</b>	<b>103.000,00</b>	<b>-103.000,00</b>	<b>0,00</b>	<b>0,00</b>
	6/894000/894000	Entnahmen von zweckgebundenen Haushaltsrücklagen (Inneres Darlehen aus RL Kanal)		103.000,00	-103.000,00		
	<b>Sonstige Kapitaltransfers und Subventionen</b>		<b>197.987,64</b>	<b>273.000,00</b>	<b>-75.012,36</b>	<b>5.000,00</b>	<b>202.987,64</b>
	6/894000/300000	Kapitaltransfers von Bund, Bundesfonds und Bundeskammern - KIG Mittel	157.987,64	158.000,00	-12,36	5.000,00	162.987,64
	6/894000/302000	Kapitaltransfers von Gemeinden, Gemeindeverbänden (ohne marktbestimmte Tätigkeit) und Gemeindefonds	40.000,00	40.000,00			40.000,00
	6/894000/309000	Kapitaltransfers von der Europäischen Union - Leaderbeitrag		75.000,00	-75.000,00		
	<b>Darlehen</b>		<b>500.000,00</b>	<b>700.000,00</b>	<b>-200.000,00</b>	<b>0,00</b>	<b>500.000,00</b>
	8498/2	Drauforum	500.000,00	700.000,00	-200.000,00		500.000,00
	<b>Finanzierungsleasing</b>		<b>0,00</b>	<b>0,00</b>	<b>0,00</b>	<b>0,00</b>	<b>0,00</b>
	<b>Veräußerung langfristiges Vermögen und sonstiges</b>		<b>0,00</b>	<b>0,00</b>	<b>0,00</b>	<b>0,00</b>	<b>0,00</b>
<b>Finanzierungsergebnis 1894000</b>			<b>279.470,87</b>	<b>-286.500,00</b>	<b>565.970,87</b>	<b>-6.123,47</b>	<b>273.347,40</b>
	offene Verbindlichkeiten		33.907,36				
	offene Forderungen		0,00				

Salden Finanzierungsergebnisse		RA 2022	VA 2022	RA - VA	RA Vorjahre	RA Gesamt
1163212	Ankauf FF Auto Zwickenberg (2020 bis 2022)					
	Auszahlungen - Investitionen - Mittelverwendung	177.948,24	167.700,00	10.248,24	0,00	177.948,24
	Einzahlungen - Finanzierung - Mittelherkunft	177.948,24	167.700,00	10.248,24	0,00	177.948,24
		0,00	0,00	0,00	0,00	0,00
	offene Verbindlichkeiten	0,00				
	offene Forderungen	0,00				
1840020	Grundstücksankauf Bahnhofstraße (2020 bis 2022)					
	Auszahlungen - Investitionen - Mittelverwendung	157.348,84	157.300,00	48,84	0,00	157.348,84
	Einzahlungen - Finanzierung - Mittelherkunft	157.348,00	157.300,00	48,00	0,00	157.348,00
		-0,84	0,00	-0,84	0,00	-0,84
	offene Verbindlichkeiten	0,00				
	offene Forderungen	0,00				
1850030	WVA Obdg. BA 04, BA 05, BA 06 (2015 bis 2023)					
	Auszahlungen - Investitionen - Mittelverwendung	6.608,30	3.800,00	2.808,30	390.775,85	397.384,15
	Einzahlungen - Finanzierung - Mittelherkunft	4.524,36	3.100,00	1.424,36	369.691,80	374.216,16
		-2.083,94	-700,00	-1.383,94	-21.084,05	-23.167,99
	offene Verbindlichkeiten	2.618,56				
	offene Forderungen	0,00				
1850031	WVA BA 05 - GIS (2018 bis 2023)					
	Auszahlungen - Investitionen - Mittelverwendung	5.774,50	5.800,00	-25,50	41.046,90	46.821,40
	Einzahlungen - Finanzierung - Mittelherkunft	0,00	0,00	0,00	95.000,00	95.000,00
		-5.774,50	-5.800,00	25,50	53.953,10	48.178,60
	offene Verbindlichkeiten	0,00				
	offene Forderungen	0,00				
1850032	WVA Obdg. BA 07 (2021 bis 2024)					
	Auszahlungen - Investitionen - Mittelverwendung	73.814,33	85.900,00	-12.085,67	34.341,89	108.156,22
	Einzahlungen - Finanzierung - Mittelherkunft	5.140,62	97.500,00	-92.359,38	6.209,16	11.349,78
		-68.673,71	11.600,00	-80.273,71	-28.132,73	-96.806,44
	offene Verbindlichkeiten	0,00				
	offene Forderungen	0,00				
1851010	Kanal Obdg. BA 02 (2009 bis 2022)					
	Auszahlungen - Investitionen - Mittelverwendung	0,00	0,00	0,00	4.040.021,31	4.040.021,31
	Einzahlungen - Finanzierung - Mittelherkunft	0,00	0,00	0,00	4.064.920,00	4.064.920,00
		0,00	0,00	0,00	24.898,69	24.898,69
	offene Verbindlichkeiten	0,00				
	offene Forderungen	0,00				

<b>Salden Finanzierungsergebnisse</b>		<b>RA 2022</b>	<b>VA 2022</b>	<b>RA - VA</b>	<b>RA Vorjahre</b>	<b>RA Gesamt</b>
1851011	Kanal Obdg. BA 03 u. BA 04 (2013 bis 2022)					
	Auszahlungen - Investitionen - Mittelverwendung	55.567,90	56.400,00	-832,10	3.093.473,16	3.149.041,06
	Einzahlungen - Finanzierung - Mittelherkunft	0,00	0,00	0,00	3.237.869,44	3.237.869,44
		-55.567,90	-56.400,00	832,10	144.396,28	88.828,38
	offene Verbindlichkeiten	0,00				
	offene Forderungen	0,00				
1851012	Kanal Obdg. BA05 (2021 bis 2025)					
	Auszahlungen - Investitionen - Mittelverwendung	48.194,22	54.400,00	-6.205,78	22.598,73	70.792,95
	Einzahlungen - Finanzierung - Mittelherkunft	6.151,22	32.900,00	-26.748,78	7.935,88	14.087,10
		-42.043,00	-21.500,00	-20.543,00	-14.662,85	-56.705,85
	offene Verbindlichkeiten	0,00				
	offene Forderungen	0,00				
1894000	Drauforum (2019 bis 2025)					
	Auszahlungen - Investitionen - Mittelverwendung	1.561.271,77	2.398.200,00	-836.928,23	166.123,47	1.727.395,24
	Einzahlungen - Finanzierung - Mittelherkunft	1.840.742,64	2.111.700,00	-270.957,36	160.000,00	2.000.742,64
		279.470,87	-286.500,00	565.970,87	-6.123,47	273.347,40
	offene Verbindlichkeiten	33.907,36				
	offene Forderungen	0,00				
<b>Saldo Investive Einzelvorhaben</b>		<b>105.326,98</b>	<b>-359.300,00</b>	<b>464.626,98</b>	<b>153.244,97</b>	<b>258.571,95</b>
	offene Verbindlichkeiten	36.525,92				
	offene Forderungen	0,00				
<b>Saldo der gesamten Investitionstätigkeit</b>		<b>105.326,98</b>	<b>-359.300,00</b>	<b>464.626,98</b>	<b>153.244,97</b>	<b>258.571,95</b>
	offene Verbindlichkeiten	36.525,92				
	offene Forderungen	0,00				



Nachweis der Investitionstätigkeiten (§18 K-GHG)



Haushaltsjahr 2022			INVESTITION	FINANZIERUNG									ERGEBNIS
Vorhaben-/Bezeichnung	Ansatz	Anschaffungs-/Herstellungskosten	Mittel aus Geldfluss der operativen Gebarung	Gemeinde Bedarfs-zuweisungen iR	Gemeinde Bedarfs-zuweisungen aR	Haushalts-rücklagen	Subventionen/sonstige Kapital-transfers	Darlehen	Finanzierungs-leasing	Vermögens-veräußerung	sonstige (z.B. Innere Darlehen)	ERGEBNIS	
1163212	Ankauf FF Auto Zwickenberg (2020 bis 2022)	163212	177.948,24	0,00	79.200,00	0,00	40.006,28	55.300,00	0,00	0,00	3.441,96	0,00	0,00
1840020	Grundstücksankauf Bahnhofstraße (2020 bis 2022)	840020	157.348,84	0,00	57.000,00	0,00	36.220,00	0,00	0,00	0,00	64.128,00	0,00	-0,84
1850030	WVA Obdg. BA 04, BA 05, BA 06 (2015 bis 2023)	850030	5.226,94	0,00	0,00	0,00	-21.084,05	0,00	3.143,00	0,00	0,00	0,00	-23.167,99
1850031	WVA BA 05 - GIS (2018 bis 2023)	850031	5.774,50	0,00	0,00	0,00	53.953,10	0,00	0,00	0,00	0,00	0,00	48.178,60
1850032	WVA Obdg. BA 07 (2021 bis 2024)	850032	73.814,33	0,00	0,00	0,00	-28.132,73	5.140,62	0,00	0,00	0,00	0,00	-96.806,44
1851010	Kanal Obdg. BA 02 (2009 bis 2022)	851010	0,00	0,00	0,00	0,00	24.898,69	0,00	0,00	0,00	0,00	0,00	24.898,69
1851011	Kanal Obdg. BA 03 u. BA 04 (2013 bis 2022)	851011	55.567,90	0,00	0,00	0,00	144.396,28	0,00	0,00	0,00	0,00	0,00	88.828,38
1851012	Kanal Obdg. BA05 (2021 bis 2025)	851012	48.194,22	0,00	0,00	0,00	-14.662,85	6.151,22	0,00	0,00	0,00	0,00	-56.705,85
1894000	Drauforum (2019 bis 2025)	894000	1.561.271,77	108.755,00	334.000,00	700.000,00	-6.123,47	197.987,64	500.000,00	0,00	0,00	0,00	273.347,40
<b>Summe Investive Einzelvorhaben</b>			<b>2.085.146,74</b>	<b>108.755,00</b>	<b>470.200,00</b>	<b>700.000,00</b>	<b>229.471,25</b>	<b>264.579,48</b>	<b>503.143,00</b>	<b>0,00</b>	<b>67.569,96</b>	<b>0,00</b>	<b>258.571,95</b>
Zentralamt	010000		586,39	586,39	0,00	0,00	0,00	0,00	0,00	0,00	0,00	0,00	0,00
FF Oberdrauburg	163200		1.584,58	1.584,58	0,00	0,00	0,00	0,00	0,00	0,00	0,00	0,00	0,00
FF Zwickenberg - Ankauf Tragkraftspritze	163213		16.509,32	0,00	0,00	0,00	12.609,32	0,00	0,00	3.900,00	0,00	0,00	0,00
Einrichtungen und Maßnahmen nach der Straßenverkehrsordnung	640000		2.108,57	2.108,57	0,00	0,00	0,00	0,00	0,00	0,00	0,00	0,00	0,00
Fremdenverkehr	770000		1.294,39	1.294,39	0,00	0,00	12.609,32	0,00	0,00	3.900,00	0,00	0,00	16.509,32
Wihof	820000		180,96	180,96	0,00	0,00	0,00	0,00	0,00	0,00	0,00	0,00	0,00
Freizeitanlage	640000		3.483,37	3.483,37	0,00	0,00	0,00	0,00	0,00	0,00	0,00	0,00	0,00
<b>Summe Sonstige Investitionen</b>			<b>25.747,58</b>	<b>108.755,00</b>	<b>470.200,00</b>	<b>700.000,00</b>	<b>229.471,25</b>	<b>264.579,48</b>	<b>503.143,00</b>	<b>0,00</b>	<b>67.569,96</b>	<b>0,00</b>	<b>258.571,95</b>
			<b>2.110.894,32</b>	<b>1.294,39</b>	<b>0,00</b>	<b>0,00</b>	<b>0,00</b>	<b>12.609,32</b>	<b>0,00</b>	<b>0,00</b>	<b>3.900,00</b>	<b>0,00</b>	<b>16.509,32</b>
<b>Gesamtsumme Investitionstätigkeit</b>			<b>2.082.995,17</b>	operativ als Aufwand gebucht entspricht Summe der Auszahlungen investive Gebarung									





Nachweis der Investitionszuschüsse



Code	Ansatz Konto	Bezeichnung	Investitionskostenzuschuss in voller Höhe 31.12.2021	kumulierte Auflösung 31.12.2021	Buchwert des Zuschusses 31.12.2021	Zugänge/ + Umbuchungen - 31.12.2022	Abgänge/ - 31.12.2022	jährliche Auflösung 31.12.2022	Wertaufholung+/ Wertminderung- 31.12.2022	Buchwert des Zuschusses 31.12.2022
1010	Immaterielle Vermögenswerte		0,00	0,00	0,00	0,00	0,00	0,00	0,00	0,00
		<b>Grundstücke, Grundstückseinrichtungen und Infrastruktur</b>								
1021	Grundstücke, Grundstückseinrichtungen und Infrastruktur		5.377.266,89	3.604.574,85	1.772.692,04	0,00	-8.970,84	140.968,38	0,00	1.622.752,82
	612000	Gemeindestraßen	4.470.540,79	3.045.942,44	1.424.598,35	0,00	-56.440,77	116.686,67	0,00	1.251.470,91
	2/0040001/01661	Befestigte Straße-Waidach 1-Beleu	77.986,46	48.048,53	29.937,93		-1.311,52	2.385,53		26.240,88
	2/0040001/01664	Befestigte Straße-Kirchgasse	99.647,28	61.437,88	38.209,40		-1.598,00	3.050,95		33.560,45
	2/0040001/01665	Leistensteine-Kirchgasse	495,13	315,07	180,06		9,47	15,79		173,74
	2/0040001/01668	Befestigte Straße-Schulgasse	57.209,40	23.481,05	33.728,35		-510,55	1.748,31		31.469,49
	2/0040001/01669	Leistensteine-Schulgasse	2.435,70	1.000,43	1.435,27		-19,68	74,50		1.341,09
	2/0040001/01671	Befestigte Straße-Dornach	69.208,81	61.491,65	7.717,16		-1.362,25	2.118,30		4.236,61
	2/0040001/01672	Leistensteine-Dornach	170,33	154,84	15,49		0,81	5,43		10,87
	2/0040001/01674	Befestigte Straße-Reitern	97.523,36	60.135,64	37.387,72		-1.551,03	2.986,39		32.850,30
	2/0040001/01675	Leistensteine-Reitern	3.665,91	2.234,15	1.431,76		-105,10	110,56		1.216,10
	2/0040001/01677	Befestigte Straße-Mariahilfweg	120.079,61	106.974,19	13.105,42		-2.026,03	3.693,13		7.386,26
	2/0040001/01679	Befestigte Straße-Silberbachweg	158.544,85	97.733,73	60.811,12		-2.573,86	4.853,11		53.384,15
	2/0040001/01681	Befestigte Straße-Unterberg 1	263.766,36	162.570,80	101.195,56		-4.328,05	8.072,29		88.795,22
	2/0040001/01683	Befestigte Straße-Zufahrt Freizeitan	200.474,16	200.474,16						
	2/0040001/01685	Befestigte Straße-Unterberg 2	58.807,63	24.159,08	34.648,55		-462,12	1.799,29		32.387,14
	2/0040001/01687	Befestigte Straße-Flaschberger Orts	74.243,14	30.510,07	43.733,07		-555,41	2.272,51		40.905,15
	2/0040001/01689	Befestigte Straße-Blas-Grundstücke	10.983,78	4.528,19	6.455,59		-41,18	337,60		6.076,81
	2/0040001/01692	Befestigte Straße-Drauweg	228.145,06	140.642,96	87.502,10		-3.695,37	6.983,89		76.822,84
	2/0040001/01694	Befestigte Straße-Bahnhofstraße	360.285,45	360.285,45						
	2/0040001/01695	Geh- und Radweg, befestigt-Bahnh	22.270,68	22.270,68						
	2/0040001/01697	Befestigte Straße-Hauszufahrt Gail	19.213,63	7.888,03	11.325,60		-165,83	587,36		10.572,41
	2/0040001/01699	Befestigte Straße-Marktplatz	31.199,09	12.808,27	18.390,82		-270,16	953,72		17.166,94
	2/0040001/01700	Leistensteine-Marktplatz	2.465,70	1.013,16	1.452,54		-36,95	74,50		1.341,09
	2/0040001/01702	Befestigte Straße-Marktstraße	352.811,70	217.459,40	135.352,30		-5.778,44	10.797,82		118.776,04
	2/0040001/01703	Geh- und Radweg, befestigt-Markts	90.237,86	55.647,46	34.590,40		-1.427,59	2.763,57		30.399,24
	2/0040001/01706	Leistensteine-Neu Ötting 1	6.241,57	3.823,87	2.417,70		-143,41	189,52		2.084,77
	2/0040001/01708	Befestigte Straße-Ötting	44.636,49	18.344,49	26.292,00		-330,50	1.366,39		24.595,11
	2/0040001/01710	Befestigte Straße-Wirtschaftsweg	128.798,68	114.442,44	14.356,24		-2.528,61	3.942,54		7.885,09
	2/0040001/01711	Geh- und Radweg, befestigt-Wirtsch	27.177,99	24.147,26	3.030,73		-535,23	831,83		1.663,67
	2/0040001/01712	Leistensteine-Wirtschaftsweg	17.732,49	15.764,09	1.968,40		-338,49	543,30		1.086,61
	2/0040001/01714	Befestigte Straße-Auenweg	128.263,80	128.263,80						
	2/0040001/01715	Leistensteine-Auenweg	1.931,98	1.931,98						
	2/0040001/01717	Befestigte Straße-Neu Ötting 2	211.064,17	86.745,84	124.318,33		-1.552,18	6.461,38		116.304,77
	2/0040001/01719	Befestigte Straße-Neu Ötting 3	266.160,57	164.045,04	102.115,53		-4.369,85	8.145,47		89.600,21

Code	Ansatz Konto	Bezeichnung	Investitionskostenzuschuss in voller Höhe 31.12.2021	kumulierte Auflösung 31.12.2021	Buchwert des Zuschusses 31.12.2021	Zugänge/ + Umbuchungen - 31.12.2022	Abgänge/ - 31.12.2022	jährliche Auflösung 31.12.2022	Wertaufholung+/ Wertminderung- 31.12.2022	Buchwert des Zuschusses 31.12.2022
	2/0040001/01721	Befestigte Straße-Waidach 2	264,59	112,26	152,33		8,03	8,44		151,92
	2/0040001/01724	Befestigte Straße-Zufahrt Stöcklmül	45.182,91	40.159,01	5.023,90		-872,43	1.383,82		2.767,65
	2/0040001/01727	Befestigte Straße-Zwickenberg	592.975,37	365.503,80	227.471,57		-9.681,95	18.149,14		199.640,48
	2/0040001/01728	Leistensteine-Zwickenberg	10.302,62	6.358,81	3.943,81		-153,32	315,87		3.474,62
	2/0040001/01729	Leitschienen-Zwickenberg	37.454,88	23.094,66	14.360,22		-597,60	1.146,89		12.615,73
	2/0040002/01662	Unbefestigte Straße-Waidach 1-Bel	32.527,55	28.971,47	3.556,08		-268,97	3.287,11		
	2/0040002/01690	Unbefestigte Straße-Blas-Grundstür	4.671,19	3.209,84	1.461,35		-49,39	470,65		941,31
	2/0040002/01722	Unbefestigte Straße-Waidach 2	36.467,66	25.077,37	11.390,29		-347,88	3.680,80		7.361,61
	2/0040005/01725	Brücke (Holzkonstruktion)-Zufahrt S	38.114,41	38.114,41						
	2/0040006/01666	Brücke (Massivbau)-Kirchgasse	178.718,84	103.711,30	75.007,54		-2.789,07	4.513,65		67.704,82
	2/0040006/01704	Brücke (Massivbau)-Marktstraße	259.981,95	150.855,83	109.126,12		-4.081,08	6.565,32		98.479,72
	<b>816000</b>	<b>Öffentliche Beleuchtung und öffentlich</b>	<b>906.726,10</b>	<b>558.632,41</b>	<b>348.093,69</b>	<b>0,00</b>	<b>-9.530,07</b>	<b>24.281,71</b>	<b>0,00</b>	<b>314.281,91</b>
	2/0350004/01663	Straßenbeleuchtung-Waidach 1-Bel	17.099,18	10.401,39	6.697,79		-286,09	493,21		5.918,49
	2/0350004/01667	Straßenbeleuchtung-Kirchgasse	22.651,30	9.403,80	13.247,50		-164,00	654,18		12.429,32
	2/0350004/01670	Straßenbeleuchtung-Schulgasse	14.065,09	5.825,30	8.239,79		-140,49	404,97		7.694,33
	2/0350004/01673	Straßenbeleuchtung-Dornach	22.100,85	19.743,64	2.357,21		-444,35	637,62		1.275,24
	2/0350004/01676	Straßenbeleuchtung-Reitern	33.187,28	20.216,77	12.970,51		-503,31	959,02		11.508,18
	2/0350004/01678	Straßenbeleuchtung-Mariahilfweg	34.297,86	30.638,05	3.659,81		-691,58	989,41		1.978,82
	2/0350004/01680	Straßenbeleuchtung-Silberbachweg	44.620,06	27.155,47	17.464,59		-722,91	1.287,82		15.453,86
	2/0350004/01682	Straßenbeleuchtung-Unterberg 1	79.091,73	48.130,05	30.961,68		-1.289,73	2.282,46		27.389,49
	2/0350004/01684	Straßenbeleuchtung-Zufahrt Freizei	21.541,80	21.541,80						
	2/0350004/01686	Straßenbeleuchtung-Unterberg 2	15.187,00	6.306,11	8.880,89		-158,58	436,12		8.286,19
	2/0350004/01688	Straßenbeleuchtung-Flaschberger C	22.651,30	9.403,80	13.247,50		-164,00	654,18		12.429,32
	2/0350004/01691	Straßenbeleuchtung-Blas-Grundstü	3.207,33	1.340,81	1.866,52		2,56	93,45		1.775,63
	2/0350004/01693	Straßenbeleuchtung-Drauweg	73.607,54	44.781,89	28.825,65		-1.219,70	2.123,53		25.482,42
	2/0350004/01696	Straßenbeleuchtung-Bahnhofstraße	18.439,05	18.439,05						
	2/0350004/01698	Straßenbeleuchtung-Hauszufahrt G	5.896,77	2.459,66	3.437,11		-10,48	171,33		3.255,30
	2/0350004/01701	Straßenbeleuchtung-Marktplatz	6.514,65	2.690,70	3.823,95		-85,82	186,91		3.551,22
	2/0350004/01705	Straßenbeleuchtung-Marktstraße	71.229,88	43.336,88	27.893,00		-1.177,55	2.055,03		24.660,42
	2/0350004/01707	Straßenbeleuchtung-Neu Ötting 1	50.286,45	30.618,15	19.668,30		-789,38	1.452,22		17.426,70
	2/0350004/01709	Straßenbeleuchtung-Ötting	9.721,98	4.031,49	5.690,49		-83,28	280,36		5.326,85
	2/0350004/01713	Straßenbeleuchtung-Wirtschaftsweg	19.807,66	17.698,44	2.109,22		-394,25	571,66		1.143,31
	2/0350004/01716	Straßenbeleuchtung-Auenweg	28.192,37	28.192,37						
	2/0350004/01718	Straßenbeleuchtung-Neu Ötting 2	48.609,92	20.157,49	28.452,43		-416,38	1.401,80		26.634,25
	2/0350004/01720	Straßenbeleuchtung-Neu Ötting 3	70.218,82	42.750,88	27.467,94		-1.108,69	2.027,63		24.331,62
	2/0350004/01723	Straßenbeleuchtung-Waidach 2	92.876,74	38.521,21	54.355,53		-775,54	2.679,00		50.900,99
	2/0350004/01726	Straßenbeleuchtung-Zufahrt Stöcklr	13.293,61	11.897,01	1.396,60		-242,29	384,77		769,54

Code	Ansatz Konto	Bezeichnung	Investitionskostenzuschuss in voller Höhe 31.12.2021	kumulierte Auflösung 31.12.2021	Buchwert des Zuschusses 31.12.2021	Zugänge/ + Umbuchungen - 31.12.2022	Abgänge/ - 31.12.2022	jährliche Auflösung 31.12.2022	Wertaufholung+/ Wertminderung- 31.12.2022	Buchwert des Zuschusses 31.12.2022
	2/0350004/01730	Straßenbeleuchtung-Zwickenberg	68.329,88	42.950,20	25.379,68		1.335,77	2.055,03		24.660,42
	<b>840020</b>	<b>Grundstücksankauf Bahnhofstraße</b>	<b>0,00</b>	<b>0,00</b>	<b>0,00</b>	<b>0,00</b>	<b>57.000,00</b>	<b>0,00</b>	<b>0,00</b>	<b>57.000,00</b>
	1/0010001/01582	Verkehrsfläche-KG 73115 GStNr 9C	0,00	0,00			17.143,00			17.143,00
	1/0010001/01583	Verkehrsfläche-KG 73115 GStNr 9C	0,00	0,00			26.474,00			26.474,00
	1/0040013/00001	Spielplatz-KG 73115 GStNr 899/1 E	0,00	0,00			13.383,00			13.383,00
<b>1022</b>	<b>Gebäude und Bauten</b>		<b>3.939.061,86</b>	<b>1.984.406,98</b>	<b>1.954.654,88</b>	<b>0,00</b>	<b>47.985,90</b>	<b>81.387,48</b>	<b>0,00</b>	<b>1.921.253,30</b>
	<b>010000</b>	<b>Gemeindeamt</b>	<b>290.472,01</b>	<b>261.424,81</b>	<b>29.047,20</b>	<b>0,00</b>	<b>0,00</b>	<b>5.809,44</b>	<b>0,00</b>	<b>23.237,76</b>
	2/0060001/01582	Amtsgebäude-Gemeindeamt Oberd	290.472,01	261.424,81	29.047,20			5.809,44		23.237,76
	<b>163000</b>	<b>Freiwillige Feuerwehr Oberdrauburg</b>	<b>300.215,75</b>	<b>234.168,29</b>	<b>66.047,46</b>	<b>0,00</b>	<b>7.338,61</b>	<b>6.671,46</b>	<b>0,00</b>	<b>66.714,61</b>
	2/0060001/01583	Feuerwehrgestättengebäude-Rüs	300.215,75	234.168,29	66.047,46		7.338,61	6.671,46		66.714,61
	<b>163100</b>	<b>Freiwillige Feuerwehr Ötting-Pirkach</b>	<b>590.672,53</b>	<b>165.388,31</b>	<b>425.284,22</b>	<b>0,00</b>	<b>22.383,39</b>	<b>12.435,21</b>	<b>0,00</b>	<b>435.232,40</b>
	2/0060001/01584	Feuerwehrgestättengebäude-Rüs	590.672,53	165.388,31	425.284,22		22.383,39	12.435,21		435.232,40
	<b>163200</b>	<b>Freiwillige Feuerwehr Zwickenberg</b>	<b>242.298,32</b>	<b>48.968,50</b>	<b>193.329,82</b>	<b>0,00</b>	<b>0,00</b>	<b>4.845,96</b>	<b>0,00</b>	<b>188.483,86</b>
	2/0060001/01806	Feuerwehrgestättengebäude-Rüs	242.298,32	48.968,50	193.329,82			4.845,96		188.483,86
	<b>211000</b>	<b>Volksschule</b>	<b>343.146,16</b>	<b>157.847,73</b>	<b>185.298,43</b>	<b>0,00</b>	<b>9.752,53</b>	<b>7.224,11</b>	<b>0,00</b>	<b>187.826,85</b>
	2/0060001/01586	Volksschulgebäude-Volksschule Ol	0,95	0,95						
	2/0060001/01587	Volksschule Turnhalle-Turnhalle VS	343.145,21	157.846,78	185.298,43		9.752,53	7.224,11		187.826,85
	<b>240000</b>	<b>Kindergärten</b>	<b>554.715,56</b>	<b>244.323,43</b>	<b>310.392,13</b>	<b>0,00</b>	<b>-10.845,86</b>	<b>11.094,31</b>	<b>0,00</b>	<b>288.451,96</b>
	3/0060001/01588	Kindergartengebäude-Kindergarten	554.715,56	244.323,43	310.392,13		-10.845,86	11.094,31		288.451,96
	<b>360000</b>	<b>Heimattmuseen</b>	<b>409.800,39</b>	<b>259.132,20</b>	<b>150.668,19</b>	<b>0,00</b>	<b>-11.316,38</b>	<b>8.197,17</b>	<b>0,00</b>	<b>131.154,64</b>
	2/0060001/01589	Museumsgebäude-Heimattmuseum-	409.800,39	259.132,20	150.668,19		-11.316,38	8.197,17		131.154,64
	<b>362000</b>	<b>Denkmalpflege</b>	<b>1,90</b>	<b>1,47</b>	<b>0,43</b>	<b>0,00</b>	<b>0,00</b>	<b>0,04</b>	<b>0,00</b>	<b>0,39</b>
	2/0060001/01590	Sonstiges Gebäude (1€)-Ruine Hoh	0,95	0,90	0,05			0,02		0,03
	2/0060001/01591	Sonstiges Gebäude (1€)-Ruine Flas	0,95	0,57	0,38			0,02		0,36
	<b>390000</b>	<b>Kirchliche Angelegenheiten</b>	<b>1,90</b>	<b>1,62</b>	<b>0,28</b>	<b>0,00</b>	<b>0,00</b>	<b>0,02</b>	<b>0,00</b>	<b>0,26</b>
	2/0060001/01599	Sonstiges Gebäude (1€)-Nepomukk	0,95	0,95						
	2/0060001/01600	Sonstiges Gebäude (1€)-Gailbergst	0,95	0,67	0,28			0,02		0,26
	<b>817000</b>	<b>Friedhöfe (einschließlich Einsegnungs</b>	<b>54.512,62</b>	<b>42.724,20</b>	<b>11.788,42</b>	<b>0,00</b>	<b>0,00</b>	<b>831,35</b>	<b>0,00</b>	<b>10.957,07</b>
	2/0060001/01592	Aussegnungshalle-Aufbahrungshall	12.945,18	12.945,18						
	2/0060001/01593	Aussegnungshalle-Aufbahrungshall	7.326,57	7.180,04	146,53			146,53		
	2/0060001/01594	Aussegnungshalle-Aufbahrungshall	34.240,87	22.598,98	11.641,89			684,82		10.957,07
	<b>820000</b>	<b>Wirtschaftshof Oberdrauburg</b>	<b>456.663,27</b>	<b>319.664,30</b>	<b>136.998,97</b>	<b>0,00</b>	<b>7.210,49</b>	<b>9.613,96</b>	<b>0,00</b>	<b>134.595,50</b>
	2/0060001/01595	Bauhofgebäude-Wirtschaftshof-Bau	456.663,27	319.664,30	136.998,97		7.210,49	9.613,96		134.595,50

Code	Ansatz Konto	Bezeichnung	Investitionskostenzuschuss in voller Höhe 31.12.2021	kumulierte Auflösung 31.12.2021	Buchwert des Zuschusses 31.12.2021	Zugänge/ + Umbuchungen - 31.12.2022	Abgänge/ - 31.12.2022	jährliche Auflösung 31.12.2022	Wertaufholung+/ Wertminderung- 31.12.2022	Buchwert des Zuschusses 31.12.2022	
	<b>899000</b>	<b>Sonstige wirtschaftliche Unternehmen</b>	<b>696.561,45</b>	<b>250.762,12</b>	<b>445.799,33</b>	<b>0,00</b>	<b>23.463,12</b>	<b>14.664,45</b>	<b>0,00</b>	<b>454.598,00</b>	
	3/0060001/01597	Schwimmbad-Erlebnisbad-Baujahr	474.325,18	170.757,05	303.568,13		15.977,26	9.985,79		309.559,60	
	3/0060001/01598	Schwimmbad-Campinggebäude-Ba	222.236,27	80.005,07	142.231,20		7.485,86	4.678,66		145.038,40	
<b>1023</b>	<b>Wasser- und Abwasserbauten und -anlagen</b>		<b>2.425.056,95</b>	<b>781.947,68</b>	<b>1.643.109,27</b>	<b>0,00</b>	<b>356.205,47</b>	<b>69.930,91</b>	<b>0,00</b>	<b>1.929.383,83</b>	
	<b>850000</b>	<b>Wasserversorgungsanlage Oberdrauburg</b>	<b>718.006,24</b>	<b>395.824,17</b>	<b>322.182,07</b>	<b>0,00</b>	<b>299.485,44</b>	<b>29.851,35</b>	<b>0,00</b>	<b>591.816,16</b>	
	3/0460001/01737	Wasseranlagen-Hochbehälter 1980	20.835,16	20.835,16							
	3/0460001/01738	Wasseranlagen-Hochbehälter (Ktn)	67.975,76	55.568,61	12.407,15			1.127,92		11.279,23	
	3/0460003/01731	Wasseranlagen-Einheitswasserleitu	3.295,25	3.295,25							
	3/0460003/01732	Wasseranlagen-Einheitswasserleitu	11.002,38	11.002,38							
	3/0460003/01733	Wasseranlagen-Einheitswasserleitu	76.647,52	76.647,52							
	3/0460003/01734	Wasseranlagen-Einheitswasserleitu	18.859,60	18.288,10	571,50			571,50			
	3/0460003/01735	Wasseranlagen-Einheitswasserleitu	155.954,20	103.969,47	51.984,73			4.725,88		47.258,85	
	3/0460003/01736	Wasseranlagen-Einheitswasserleitu	329.269,49	99.778,62	229.490,87		252.515,10	20.956,78		461.049,19	
	3/0460003/01923	Wasseranlagen-Einheitswasserleitu	0,00	0,00			46.970,34	2.042,19		44.928,15	
	3/0470001/01739	Wasseranlagen-So. Wasserbauten	379,26	270,22	109,04			4,74		104,30	
	3/0470001/01740	Wasseranlagen-So. Wasserbauten	1.736,26	911,53	824,73			21,70		803,03	
	3/0470001/01741	Wasseranlagen-So. Wasserbauten	8.339,27	2.293,30	6.045,97			104,24		5.941,73	
	3/0470001/01742	Wasseranlagen-So. Wasserbauten	23.712,09	2.964,01	20.748,08			296,40		20.451,68	
	<b>851000</b>	<b>Kanalisation Oberdrauburg</b>	<b>1.707.050,71</b>	<b>386.123,51</b>	<b>1.320.927,20</b>	<b>0,00</b>	<b>56.720,03</b>	<b>40.079,56</b>	<b>0,00</b>	<b>1.337.567,67</b>	
	3/0450001/01743	Wasser- und Abwasserbauten und -	11.456,56	11.456,56							
	3/0450001/01744	Wasser- und Abwasserbauten und -	1.025.812,95	246.195,11	779.617,84		56.720,03	22.008,89		814.328,98	
	3/0450001/01745	Wasser- und Abwasserbauten und -	374.808,46	37.480,85	337.327,61			7.496,17		329.831,44	
	3/0450001/01746	Wasser- und Abwasserbauten und -	66.687,93	16.005,11	50.682,82			1.333,76		49.349,06	
	3/0450001/01747	Wasser- und Abwasserbauten und -	72.450,00	7.245,00	65.205,00			1.449,00		63.756,00	
	3/0460004/01748	Wasser- und Abwasserbauten und -	82.234,81	49.340,88	32.893,93			4.111,74		28.782,19	
	3/0460004/01749	Wasser- und Abwasserbauten und -	17.480,00	4.370,00	13.110,00			874,00		12.236,00	
	3/0460004/01750	Wasser- und Abwasserbauten und -	56.120,00	14.030,00	42.090,00			2.806,00		39.284,00	
<b>1024</b>	<b>Sonderanlagen</b>		<b>0,00</b>	<b>0,00</b>	<b>0,00</b>	<b>0,00</b>	<b>0,00</b>	<b>0,00</b>	<b>0,00</b>	<b>0,00</b>	
	<b>Technische Anlagen, Fahrzeuge und Maschinen</b>										
<b>1025</b>	<b>Technische Anlagen, Fahrzeuge und Maschinen</b>		<b>473.851,00</b>	<b>290.699,46</b>	<b>183.151,54</b>	<b>0,00</b>	<b>162.456,65</b>	<b>30.471,80</b>	<b>0,00</b>	<b>315.136,39</b>	
	<b>163000</b>	<b>Freiwillige Feuerwehr Oberdrauburg</b>	<b>287.245,71</b>	<b>236.073,00</b>	<b>51.172,71</b>	<b>0,00</b>	<b>-21.845,52</b>	<b>5.136,24</b>	<b>0,00</b>	<b>24.190,95</b>	
	4/0150003/01755	Tanklöschfahrzeug (TLFA)-TLF 400	153.839,33	153.839,33							
	4/0150003/01756	Mannschaftstransportfahrzeug (MTF)	118.214,55	79.773,07	38.441,48		-15.798,56	4.528,58		18.114,34	
	4/0150003/01757	Mannschaftstransportfahrzeug (MTF)	15.191,83	2.460,60	12.731,23		-6.046,96	607,66		6.076,61	
	<b>163100</b>	<b>Freiwillige Feuerwehr Ötting-Pirkach</b>	<b>140.348,49</b>	<b>40.121,02</b>	<b>100.227,47</b>	<b>0,00</b>	<b>-27.246,07</b>	<b>5.613,95</b>	<b>0,00</b>	<b>67.367,45</b>	
	4/0150003/01758	Versorgungsfahrzeug < 5,5to (VF 1,	140.348,49	40.121,02	100.227,47		-27.246,07	5.613,95		67.367,45	

Code	Ansatz Konto	Bezeichnung	Investitionskostenzuschuss in voller Höhe 31.12.2021	kumulierte Auflösung 31.12.2021	Buchwert des Zuschusses 31.12.2021	Zugänge/ + Umbuchungen - 31.12.2022	Abgänge/ - 31.12.2022	jährliche Auflösung 31.12.2022	Wertaufholung+/ Wertminderung- 31.12.2022	Buchwert des Zuschusses 31.12.2022
	<b>163200</b>	<b>Freiwillige Feuerwehr Zwickenberg</b>	<b>0,00</b>	<b>0,00</b>	<b>0,00</b>	<b>0,00</b>	<b>171.548,24</b>	<b>7.095,93</b>	<b>0,00</b>	<b>164.452,31</b>
	4/0150002/01931	Kleinlöschfahrzeug FF Zwickenberg	0,00	0,00			167.648,24	6.705,93		160.942,31
	4/0240001/00010	Tragkraftspritze Fox	0,00	0,00			3.900,00	390,00		3.510,00
	<b>180000</b>	<b>Zivilschutz</b>	<b>30.000,00</b>	<b>1.500,00</b>	<b>28.500,00</b>	<b>0,00</b>	<b>0,00</b>	<b>3.000,00</b>	<b>0,00</b>	<b>25.500,00</b>
	4/0240001/00007	Stromerzeuger Atlas Copco	30.000,00	1.500,00	28.500,00			3.000,00		25.500,00
	<b>820000</b>	<b>Wirtschaftshof Oberdrauburg</b>	<b>16.256,80</b>	<b>13.005,44</b>	<b>3.251,36</b>	<b>0,00</b>	<b>40.000,00</b>	<b>9.625,68</b>	<b>0,00</b>	<b>33.625,68</b>
	4/0150002/01752	Traktor-AEBI Rasant	16.256,80	13.005,44	3.251,36			1.625,68		1.625,68
	4/0150002/01753	Traktor New Holland	0,00	0,00			40.000,00	8.000,00		32.000,00
<b>1026</b>	<b>Amts-, Betriebs- und Geschäftsausstattung</b>		<b>61.882,20</b>	<b>56.758,87</b>	<b>5.123,33</b>	<b>0,00</b>	<b>90.117,52</b>	<b>19.567,18</b>	<b>0,00</b>	<b>75.673,67</b>
	<b>010000</b>	<b>Gemeindeamt</b>	<b>16.231,34</b>	<b>14.726,88</b>	<b>1.504,46</b>	<b>0,00</b>	<b>0,00</b>	<b>501,48</b>	<b>0,00</b>	<b>1.002,98</b>
	4/0110002/01601	Gemeindeamt-Bürgermeisterbüro	2.775,21	1.942,64	832,57			277,52		555,05
	4/0110002/01602	Gemeindeamt-Büro Amtsleitung	2.239,65	1.567,76	671,89			223,96		447,93
	4/0110002/01603	Gemeindeamt-Büro 1 Person	3.349,11	3.349,11						
	4/0110002/01604	Gemeindeamt-Sitzungssaal-Sitzung	3.283,59	3.283,59						
	4/0110002/01605	Gemeindeamt-Tee-/Kaffeeküchen	1.755,09	1.755,09						
	4/0110002/01606	Gemeindeamt-Kopierraum	1.111,76	1.111,76						
	4/0110002/01607	Gemeindeamt-Archiv-Dachgeschoss	569,16	569,16						
	4/0110002/01608	Gemeindeamt-Reinigungskammerl	52,54	52,54						
	4/0110002/01609	Gemeindeamt-Vorhalle/Wartebereic	817,25	817,25						
	4/0110002/01610	Gemeindeamt-Sonstige Betriebsaus	277,98	277,98						
	<b>163000</b>	<b>Freiwillige Feuerwehr Oberdrauburg</b>	<b>27.533,70</b>	<b>26.922,58</b>	<b>611,12</b>	<b>0,00</b>	<b>555,40</b>	<b>209,41</b>	<b>0,00</b>	<b>957,11</b>
	4/0110002/01611	Feuerwehr-Aufenthaltsraum-Probek	2.569,60	2.569,60						
	4/0110002/01612	Feuerwehr-Aufenthaltsraum-Küche,	321,20	321,20						
	4/0110002/01614	Feuerwehr-FW Jugend-Jugendraun	0,28	0,28						
	4/0110002/01616	Feuerwehr - Oberdrauburg -Staurau	1.729,39	1.729,39						
	4/0110002/01619	Feuerwehr-sonstiger Geräte/Arbeits	0,28	0,28						
	4/0290001/01615	Feuerwehr-Handwerkstatt-Werkrau	0,28	0,28						
	4/0330001/01613	Feuerwehr-Funkraum-Funkraum inl	7.146,69	7.146,69						
	4/0360002/01617	Feuerwehr-Einsatzbekleidung (Garr	14.227,25	14.227,25						
	4/0360002/01618	Feuerwehr-Jugendgarnitur (Bekleid	1.308,73	916,11	392,62			130,87		261,75
	4/0360002/01831	Feuerwehr-Einsatzbekleidung (Garr	230,00	11,50	218,50			23,00		195,50
	4/0360002/01833	Feuerwehr-Einsatzbekleidung (Garr	0,00	0,00			555,40	55,54		499,86
	<b>163100</b>	<b>Freiwillige Feuerwehr Ötting-Pirkach</b>	<b>14.886,35</b>	<b>12.015,32</b>	<b>2.871,03</b>	<b>0,00</b>	<b>8.171,38</b>	<b>3.680,80</b>	<b>0,00</b>	<b>7.361,61</b>
	4/0110002/01620	Feuerwehr-Schulungsraum-Schulur	4.138,17	4.138,17						
	4/0110002/01621	Feuerwehr-Lagerräume-Technikrau	1,29	1,29						
	4/0110002/01622	Feuerwehr Ötting-Pirkach -Stauraur	1.176,79	1.176,79						

Code	Ansatz Konto	Bezeichnung	Investitionskostenzuschuss in voller Höhe 31.12.2021	kumulierte Auflösung 31.12.2021	Buchwert des Zuschusses 31.12.2021	Zugänge/ + Umbuchungen - 31.12.2022	Abgänge/ - 31.12.2022	jährliche Auflösung 31.12.2022	Wertaufholung+/ Wertminderung- 31.12.2022	Buchwert des Zuschusses 31.12.2022
	4/0360002/01623	Feuerwehr-Einsatzbekleidung (Garr	9.570,10	6.699,07	2.871,03		8.171,38	3.680,80		7.361,61
	<b>163200</b>	<b>Freiwillige Feuerwehr Zwickenberg</b>	<b>0,00</b>	<b>0,00</b>	<b>0,00</b>	<b>0,00</b>	<b>27.698,41</b>	<b>6.924,60</b>	<b>0,00</b>	<b>20.773,81</b>
	4/0360002/01626	Feuerwehr-Einsatzbekleidung (Garr	0,00	0,00			27.698,41	6.924,60		20.773,81
	<b>240000</b>	<b>Kindergärten</b>	<b>3.230,81</b>	<b>3.094,09</b>	<b>136,72</b>	<b>0,00</b>	<b>0,00</b>	<b>45,57</b>	<b>0,00</b>	<b>91,15</b>
	5/0110002/01640	Kindergarten 1-Büro Leitung	161,08	161,08						
	5/0110002/01641	Kindergarten 1-Ruheraum	123,91	123,91						
	5/0110002/01642	Kindergarten 1-Gruppenraum	1.224,21	1.224,21						
	5/0110002/01643	Kindergarten 1-Küche/Vorratsraum	749,64	749,64						
	5/0110002/01644	Kindergarten 1-Garderobe	370,49	370,49						
	5/0110002/01645	Kindergarten 1-Spielgeräte Garten	455,72	319,00	136,72			45,57		91,15
	5/0110002/01647	Kindergarten 1-Eingangsbereich/Fo	49,56	49,56						
	5/0110002/01648	Kindergarten 1-Sonstige BGA	6,20	6,20						
	5/0180003/01646	Kindergarten 1-EDV/IT	90,00	90,00						
	<b>640000</b>	<b>Einrichtungen und Maßnahmen nach d</b>	<b>0,00</b>	<b>0,00</b>	<b>0,00</b>	<b>0,00</b>	<b>1.051,80</b>	<b>87,65</b>	<b>0,00</b>	<b>964,15</b>
	4/0300001/00001	Geschwindigkeitsanzeige	0,00	0,00			1.051,80	87,65		964,15
	<b>899000</b>	<b>Sonstige wirtschaftliche Unternehmun</b>	<b>0,00</b>	<b>0,00</b>	<b>0,00</b>	<b>0,00</b>	<b>52.640,53</b>	<b>8.117,67</b>	<b>0,00</b>	<b>44.522,86</b>
	4/0410001/01785	so Vermögensgegenstand ND 15-S	0,00	0,00			25.098,81	4.183,14		20.915,67
	4/0410001/01786	so Vermögensgegenstand ND 15-V	0,00	0,00			27.541,72	3.934,53		23.607,19
		<b>Kulturgüter</b>								
<b>1027</b>	<b>Kulturgüter</b>		<b>0,00</b>	<b>0,00</b>	<b>0,00</b>	<b>0,00</b>	<b>0,00</b>	<b>0,00</b>	<b>0,00</b>	<b>0,00</b>
		<b>Geleistete Anzahlungen für Anlagen und Anlagen in Bau</b>								
<b>1028</b>	<b>Geleistete Anzahlungen für Anlagen und Anlagen in Bau</b>		<b>167.935,88</b>	<b>0,00</b>	<b>167.935,88</b>	<b>-735.652,23</b>	<b>505.290,08</b>	<b>0,00</b>	<b>0,00</b>	<b>1.408.878,19</b>
	<b>851012</b>	<b>Kanal Oberdrauburg BA 05</b>	<b>7.935,88</b>	<b>0,00</b>	<b>7.935,88</b>	<b>3.347,77</b>	<b>12.302,44</b>	<b>0,00</b>	<b>0,00</b>	<b>16.890,55</b>
	3/0450001/01935	Wasser- und Abwasserbauten und -	7.935,88	0,00	7.935,88	3.347,77	12.302,44			16.890,55
	<b>894000</b>	<b>Drauforum</b>	<b>160.000,00</b>	<b>0,00</b>	<b>160.000,00</b>	<b>-739.000,00</b>	<b>492.987,64</b>	<b>0,00</b>	<b>0,00</b>	<b>1.391.987,64</b>
	2/0090002/00002	Neubau Drauforum (AiB)	160.000,00	0,00	160.000,00	-739.000,00	492.987,64			1.391.987,64
	<b>Ohne Zuordnung</b>		<b>3.024.055,74</b>	<b>-746.203,53</b>	<b>3.770.259,27</b>	<b>3.865,74</b>	<b>-110.626,93</b>	<b>92.909,96</b>	<b>0,00</b>	<b>3.562.856,64</b>
	3/0450001/01925	KT Wasser- und Abwasserbauten u	1.368.168,84	-548.219,13	1.916.387,97			50.431,26		1.865.956,71
	3/0450001/01926	KT Wasser- und Abwasserbauten u	111.000,00	-29.600,00	140.600,00			3.700,00		136.900,00
	3/0450001/01927	KT Wasser- und Abwasserbauten u	133.200,00	-35.520,00	168.720,00			4.440,00		164.280,00
	3/0450001/01928	KT Wasser- und Abwasserbauten u	848.760,00	-19.290,00	868.050,00			19.290,00		848.760,00
	3/0450001/01929	KT Wasser- und Abwasserbauten u	164.032,00	-3.728,00	167.760,00			3.728,00		164.032,00
	3/0450001/01930	KT Wasser- und Abwasserbauten u	39.600,00	-900,00	40.500,00			900,00		39.600,00
	3/0450001/01931	KT Wasser- und Abwasserbauten u	127.160,00	-2.890,00	130.050,00			2.890,00		127.160,00
	3/0450001/01932	KT Kanalanschluss 2019	9.311,56	372,46	8.939,10			186,23		8.752,87



**Rechnungsabschluss 2022**

Marktgemeinde Oberdrauburg

**Nachweis der Investitionszuschüsse**

Code	Ansatz Konto	Bezeichnung	Investitionskostenzuschuss in voller Höhe 31.12.2021	kumulierte Auflösung 31.12.2021	Buchwert des Zuschusses 31.12.2021	Zugänge/ + Umbuchungen - 31.12.2022	Abgänge/ - 31.12.2022	jährliche Auflösung 31.12.2022	Wertaufholung+/ Wertminderung- 31.12.2022	Buchwert des Zuschusses 31.12.2022
	3/0450001/01933	KT Kanalanschluss 2020	9.768,39	296,01	9.472,38			197,34		9.275,04
	3/0450001/01934	KT Kanalanschluss 2021	10.321,08	206,42	10.114,66		-2.803,45	177,52		7.133,69
	3/0450001/01937	KT Kanalanschluss 2022	0,00	0,00			2.629,80	52,60		2.577,20
	3/0460001/01916	KT Wasseranlagen-Hochbehälter (k	-9.964,18	-25.622,18	15.658,00		-15.658,00			
	3/0460003/01914	KT Wasseranlagen Einheitswasserl	-20.824,36	-53.548,36	32.724,00		-25.245,34	679,88		6.798,78
	3/0460003/01915	KT Wasseranlagen-Einheitswasserl	86.299,76	-30.458,74	116.758,50		-69.491,77	2.055,08		45.211,65
	3/0460003/01916	KT Wasseranschluss 2019	7.648,24	463,53	7.184,71			231,76		6.952,95
	3/0460003/01917	KT Wasseranschluss 2020	6.209,84	286,61	5.923,23			191,07		5.732,16
	3/0460003/01918	KT Wasseranlagen-Einheitswasserl	112.495,51	3.408,95	109.086,56			3.408,96		105.677,60
	3/0460003/01920	KT Wasseranschluss 2021	2.963,90	89,82	2.874,08		-2.344,16	52,61		477,31
	3/0460003/01921	KT Wasseranlagen-Einheitswasserl	6.209,16	0,00	6.209,16	3.865,74	11.350,52			13.693,94
	3/0460003/01922	KT Wasseranschluss 2022	0,00	0,00			1.902,39	57,65		1.844,74
	3/0470001/01920	KT Wasseranlagen-So. WasserbauI	2.244,00	-1.009,80	3.253,80		-3.253,80			
	3/0470001/01921	KT Wasseranlagen-So. WasserbauI	7.052,00	-661,12	7.713,12		-7.713,12			
	4/0360002/01830	KT Atemschutzrüstungen FF Ob	2.400,00	120,00	2.280,00			240,00		2.040,00
		<b>Gesamtsumme</b>	<b>15.469.110,52</b>	<b>5.972.184,31</b>	<b>9.496.926,21</b>	<b>-731.786,49</b>	<b>1.042.457,85</b>	<b>435.235,71</b>	<b>0,00</b>	<b>10.835.934,84</b>



Nachweis der Investitionszuschüsse (§19 K-GHG)



## Nachweis der Investitionszuschüsse - RA 2022

(1)	(2)	(3)	(4)	(5)	(6)	(7)	(8)	(9)	(10)	(11)	(12) = (6) + (7) - (8) +/- (9) - (10) +/- (11)
MVAG-Code	Ansatz	Bezeichnung <sup>1</sup>	Investitionskosten- zuschuss in voller Höhe/Stand 31.12. (t-1)	kumulierte Auflösung des Zuschusses/Stand 31.12. (t-1)	Buchwert des Zuschusses/ Stand 31.12. (t-1)	Zugänge (t)	Abgänge (t)	Umbuchungen +/- (t)	jährliche Auflösung (t)	Wertaufholung/ Wertminderung +/- (t)	Buchwert des Zuschusses/ Stand 31.12.iii (t)
1010		Immaterielle Vermögenswerte									
		<b>Grundstücke, Grundstückseinrichtungen und Infrastruktur</b>									
1021		Bebaute Grundstücke									-
1021		Unbebaute Grundstücke					43.617				43.617
1021		Straßenbauten			- 1.424.598		- 43.058		- 116.687		- 1.264.854
1021		Grundstücke zu Straßenbauten									-
1021		Anlagen zu Straßenbauten			- 348.094		- 9.530		- 24.282		- 314.282
1021		Sonstige Grundstückseinrichtungen									-
1022		Gebäude und Bauten			- 1.954.655		47.986		- 81.387		- 1.921.253
1023		Wasser- und Abwasserbauten und -anlagen			- 5.419.024	7.214	257.881		- 162.601		- 5.507.091
1024		Sonderanlagen									-
		<b>Technische Anlagen, Fahrzeuge und Maschinen</b>									
1025		Maschinen und maschinelle Anlagen			- 28.500		3.900		- 3.390		- 29.010
1025		Werkzeuge und sonstige Erzeugungsmittel									-
1025		Fahrzeuge			- 154.652		158.557		- 27.082		- 286.126
1026		Amts-, Betriebs- und Geschäftsausstattung			- 7.403		90.118		- 19.807		- 77.714
		<b>Kulturgüter</b>									
1027		Kulturgüter unbeweglich									-
1027		Kulturgüter beweglich									-
		<b>Geleistete Anzahlungen für Anlagen und Anlagen in Bau</b>									
1028		Im Bau befindliche Grundstückseinrichtungen									-
1028		Im Bau befindliche Gebäude und Bauten			- 160.000	- 739.000	492.988				- 1.391.988
1028		Im Bau befindliche technische Anlagen/Fahrzeuge/Maschinen									-
1028		Im Bau befindliche Anlagen (Amts-, Betriebs- und Geschäftsausstattung)									-
1028		Geleistete Anzahlungen für Anlagen									-
		<b>Summe gesamt</b>	-	-	- 9.496.926	- 731.786	1.042.458	-	-	- 435.236	- 10.835.935

<sup>1</sup> anstelle der Bezeichnung der jeweiligen Vermögensart (z.B. Straßenbauten) kann die konkrete Bezeichnung der jeweiligen Investition angeführt werden

- 10.835.935

Angaben in Euro (Rechnungsabschluss)

Nachweis gem. § 19 K-GHG



Teilbericht mehrjährige investive Einzelvorhaben





Vorhaben Jahr	Bezeichnung Konto	Investition			Finanzierung					Ergebnis	
		Anschaffungs- Herst. kosten	Mittel Geldfluss operat. Gebarung	Gemeinde Bedarfuweisung	Haushalts- rücklagen	Subventionen/ so. Kap.Transf.	Darlehen	Finanzierungs- leasing	Veräußerung langfr. VM/sonst.	Finanzierungs- ergebnis	Offene Verb./ Ford.
<b>Investive Einzelvorhaben</b>											
<b>1163212 Ankauf FF Auto Zwickenberg (2020 bis 2022)</b>											
RA 2022	1/163212/040000	167.648,24	0,00	0,00	0,00	0,00	0,00	0,00	0,00	0,00	167.648,24
RA 2022	1/163212/795000	10.300,00	0,00	0,00	0,00	0,00	0,00	0,00	0,00	0,00	10.300,00
RA 2022	2/163212/894000	0,00	0,00	0,00	40.006,28	0,00	0,00	0,00	0,00	0,00	-40.006,28
RA 2022	2/163212/301000	0,00	0,00	0,00	0,00	55.300,00	0,00	0,00	0,00	0,00	-55.300,00
RA 2022	2/163212/301100	0,00	0,00	0,00	0,00	79.200,00	0,00	0,00	0,00	0,00	-79.200,00
RA 2022	2/163212/803000	0,00	0,00	0,00	0,00	0,00	0,00	0,00	3.441,96	0,00	-3.441,96
<b>Summe RA 2022</b>		<b>177.948,24</b>	<b>0,00</b>	<b>0,00</b>	<b>40.006,28</b>	<b>134.500,00</b>	<b>0,00</b>	<b>0,00</b>	<b>3.441,96</b>	<b>0,00</b>	<b>0,00</b>
VA 2022	1/163212/040000	167.700,00	0,00	0,00	0,00	0,00	0,00	0,00	0,00	0,00	167.700,00
VA 2022	2/163212/894000	0,00	0,00	0,00	40.000,00	0,00	0,00	0,00	0,00	0,00	-40.000,00
VA 2022	2/163212/301000	0,00	0,00	0,00	0,00	45.000,00	0,00	0,00	0,00	0,00	-45.000,00
VA 2022	2/163212/301100	0,00	0,00	0,00	0,00	79.200,00	0,00	0,00	0,00	0,00	-79.200,00
VA 2022	2/163212/803000	0,00	0,00	0,00	0,00	0,00	0,00	0,00	3.500,00	0,00	-3.500,00
<b>Summe VA 2022</b>		<b>167.700,00</b>	<b>0,00</b>	<b>0,00</b>	<b>40.000,00</b>	<b>124.200,00</b>	<b>0,00</b>	<b>0,00</b>	<b>3.500,00</b>	<b>0,00</b>	<b>0,00</b>
RA - VA	1/163212/040000	-51,76	0,00	0,00	0,00	0,00	0,00	0,00	0,00	0,00	-51,76
RA - VA	1/163212/795000	10.300,00	0,00	0,00	0,00	0,00	0,00	0,00	0,00	0,00	10.300,00
RA - VA	2/163212/894000	0,00	0,00	0,00	6,28	0,00	0,00	0,00	0,00	0,00	-6,28
RA - VA	2/163212/301000	0,00	0,00	0,00	0,00	10.300,00	0,00	0,00	0,00	0,00	-10.300,00
RA - VA	2/163212/301100	0,00	0,00	0,00	0,00	0,00	0,00	0,00	0,00	0,00	0,00
RA - VA	2/163212/803000	0,00	0,00	0,00	0,00	0,00	0,00	0,00	-58,04	0,00	58,04
<b>Summe RA - VA</b>		<b>10.248,24</b>	<b>0,00</b>	<b>0,00</b>	<b>6,28</b>	<b>10.300,00</b>	<b>0,00</b>	<b>0,00</b>	<b>-58,04</b>	<b>0,00</b>	<b>0,00</b>
RA Gesamt	1/163212/040000	167.648,24	0,00	0,00	0,00	0,00	0,00	0,00	0,00	0,00	167.648,24
RA Gesamt	1/163212/795000	10.300,00	0,00	0,00	0,00	0,00	0,00	0,00	0,00	0,00	10.300,00
RA Gesamt	2/163212/894000	0,00	0,00	0,00	40.006,28	0,00	0,00	0,00	0,00	0,00	-40.006,28
RA Gesamt	2/163212/301000	0,00	0,00	0,00	0,00	55.300,00	0,00	0,00	0,00	0,00	-55.300,00
RA Gesamt	2/163212/301100	0,00	0,00	0,00	0,00	79.200,00	0,00	0,00	0,00	0,00	-79.200,00
RA Gesamt	2/163212/803000	0,00	0,00	0,00	0,00	0,00	0,00	0,00	3.441,96	0,00	-3.441,96
<b>Summe RA Gesamt</b>		<b>177.948,24</b>	<b>0,00</b>	<b>0,00</b>	<b>40.006,28</b>	<b>134.500,00</b>	<b>0,00</b>	<b>0,00</b>	<b>3.441,96</b>	<b>0,00</b>	<b>0,00</b>
<b>Summe 1163212</b>		<b>177.948,24</b>	<b>0,00</b>	<b>0,00</b>	<b>40.006,28</b>	<b>134.500,00</b>	<b>0,00</b>	<b>0,00</b>	<b>3.441,96</b>	<b>0,00</b>	<b>0,00</b>
offene Verbindlichkeiten											0,00
offene Forderungen											0,00

Vorhaben Jahr	Bezeichnung Konto	Investition			Finanzierung					Ergebnis	
		Anschaffungs- Herst. kosten	Mittel Geldfluss operat. Gebarung	Gemeinde Bedarfuweisung	Haushalts- rücklagen	Subventionen/ so. Kap.Transf.	Darlehen	Finanzierungs- leasing	Veräußerung langfr. VM/sonst.	Finanzierungs- ergebnis	Offene Verb./ Ford.
<b>1840020</b>	<b>Grundstücksankauf Bahnhofstraße (2020 bis 2022)</b>										
RA 2022	5/840020/001000	115.130,41	0,00	0,00	0,00	0,00	0,00	0,00	0,00	0,00	115.130,41
RA 2022	5/840020/006000	35.324,92	0,00	0,00	0,00	0,00	0,00	0,00	0,00	0,00	35.324,92
RA 2022	5/840020/710100	6.385,61	0,00	0,00	0,00	0,00	0,00	0,00	0,00	0,00	6.385,61
RA 2022	5/840020/728000	507,90	0,00	0,00	0,00	0,00	0,00	0,00	0,00	0,00	507,90
RA 2022	6/840020/895000	0,00	0,00	0,00	36.220,00	0,00	0,00	0,00	0,00	0,00	-36.220,00
RA 2022	6/840020/301100	0,00	0,00	0,00	0,00	57.000,00	0,00	0,00	0,00	0,00	-57.000,00
RA 2022	6/840020/801000	0,00	0,00	0,00	0,00	0,00	0,00	0,00	64.128,00	0,00	-64.128,00
<b>Summe RA 2022</b>		<b>157.348,84</b>	<b>0,00</b>	<b>0,00</b>	<b>36.220,00</b>	<b>57.000,00</b>	<b>0,00</b>	<b>0,00</b>	<b>64.128,00</b>		<b>0,84</b>
VA 2022	5/840020/001000	115.100,00	0,00	0,00	0,00	0,00	0,00	0,00	0,00	0,00	115.100,00
VA 2022	5/840020/006000	35.300,00	0,00	0,00	0,00	0,00	0,00	0,00	0,00	0,00	35.300,00
VA 2022	5/840020/710100	6.400,00	0,00	0,00	0,00	0,00	0,00	0,00	0,00	0,00	6.400,00
VA 2022	5/840020/728000	500,00	0,00	0,00	0,00	0,00	0,00	0,00	0,00	0,00	500,00
VA 2022	6/840020/895000	0,00	0,00	0,00	36.200,00	0,00	0,00	0,00	0,00	0,00	-36.200,00
VA 2022	6/840020/301100	0,00	0,00	0,00	0,00	57.000,00	0,00	0,00	0,00	0,00	-57.000,00
VA 2022	6/840020/801000	0,00	0,00	0,00	0,00	0,00	0,00	0,00	64.100,00	0,00	-64.100,00
<b>Summe VA 2022</b>		<b>157.300,00</b>	<b>0,00</b>	<b>0,00</b>	<b>36.200,00</b>	<b>57.000,00</b>	<b>0,00</b>	<b>0,00</b>	<b>64.100,00</b>		<b>0,00</b>
RA - VA	5/840020/001000	30,41	0,00	0,00	0,00	0,00	0,00	0,00	0,00	0,00	30,41
RA - VA	5/840020/006000	24,92	0,00	0,00	0,00	0,00	0,00	0,00	0,00	0,00	24,92
RA - VA	5/840020/710100	-14,39	0,00	0,00	0,00	0,00	0,00	0,00	0,00	0,00	-14,39
RA - VA	5/840020/728000	7,90	0,00	0,00	0,00	0,00	0,00	0,00	0,00	0,00	7,90
RA - VA	6/840020/895000	0,00	0,00	0,00	20,00	0,00	0,00	0,00	0,00	0,00	-20,00
RA - VA	6/840020/301100	0,00	0,00	0,00	0,00	0,00	0,00	0,00	0,00	0,00	0,00
RA - VA	6/840020/801000	0,00	0,00	0,00	0,00	0,00	0,00	0,00	28,00	0,00	-28,00
<b>Summe RA - VA</b>		<b>48,84</b>	<b>0,00</b>	<b>0,00</b>	<b>20,00</b>	<b>0,00</b>	<b>0,00</b>	<b>0,00</b>	<b>28,00</b>		<b>0,84</b>

Vorhaben Jahr	Bezeichnung Konto	Investition			Finanzierung				Ergebnis		Offene Verb./ Ford.	
		Anschaffungs- Herst. kosten	Mittel Geldfluss operat. Gebarung	Gemeinde Bedarfuweisung	Haushalts- rücklagen	Subventionen/ so. Kap.Transf.	Darlehen	Finanzierungs- leasing	Veräußerung langfr. VM/sonst.	Finanzierungs- ergebnis		
RA Gesamt	5/840020/001000	115.130,41	0,00	0,00	0,00	0,00	0,00	0,00	0,00	0,00	115.130,41	
RA Gesamt	5/840020/006000	35.324,92	0,00	0,00	0,00	0,00	0,00	0,00	0,00	0,00	35.324,92	
RA Gesamt	5/840020/710100	6.385,61	0,00	0,00	0,00	0,00	0,00	0,00	0,00	0,00	6.385,61	
RA Gesamt	5/840020/728000	507,90	0,00	0,00	0,00	0,00	0,00	0,00	0,00	0,00	507,90	
RA Gesamt	6/840020/895000	0,00	0,00	0,00	36.220,00	0,00	0,00	0,00	0,00	0,00	-36.220,00	
RA Gesamt	6/840020/301100	0,00	0,00	0,00	0,00	57.000,00	0,00	0,00	0,00	0,00	-57.000,00	
RA Gesamt	6/840020/801000	0,00	0,00	0,00	0,00	0,00	0,00	0,00	64.128,00	0,00	-64.128,00	
<b>Summe RA Gesamt</b>		<b>157.348,84</b>	<b>0,00</b>	<b>0,00</b>	<b>36.220,00</b>	<b>57.000,00</b>	<b>0,00</b>	<b>0,00</b>	<b>64.128,00</b>	<b>0,84</b>		
<b>Summe 1840020</b>		<b>157.348,84</b>	<b>0,00</b>	<b>0,00</b>	<b>36.220,00</b>	<b>57.000,00</b>	<b>0,00</b>	<b>0,00</b>	<b>64.128,00</b>	<b>0,84</b>		

offene Verbindlichkeiten

0,00

offene Forderungen

0,00

Vorhaben Jahr	Bezeichnung Konto	Investition			Finanzierung					Ergebnis	
		Anschaffungs- Herst. kosten	Mittel Geldfluss operat. Gebarung	Gemeinde Bedarfuweisung	Haushalts- rücklagen	Subventionen/ so. Kap.Transf.	Darlehen	Finanzierungs- leasing	Veräußerung langfr. VM/sonst.	Finanzierungs- ergebnis	Offene Verb./ Ford.
<b>1850030</b>	<b>WVA Obdg. BA 04, BA 05, BA 06 (2015 bis 2023)</b>										
RA Summe	VRV 1997 Ausz.	0,00	0,00	0,00	0,00	0,00	0,00	0,00	0,00	0,00	349.365,84
RA Summe	VRV 1997 Einz.	0,00	0,00	0,00	0,00	0,00	0,00	0,00	0,00	0,00	-348.200,00
<b>Summe RA Summe</b>		<b>0,00</b>	<b>0,00</b>	<b>0,00</b>	<b>0,00</b>	<b>0,00</b>	<b>0,00</b>	<b>0,00</b>	<b>0,00</b>	<b>0,00</b>	<b>1.165,84</b>
RA Vorjahre	8491/4	0,00	0,00	0,00	0,00	0,00	8.791,80	0,00	0,00	0,00	-8.791,80
RA Vorjahre	8491/5	0,00	0,00	0,00	0,00	0,00	12.700,00	0,00	0,00	0,00	-12.700,00
RA Vorjahre	5/850030/004000	14.533,04	0,00	0,00	0,00	0,00	0,00	0,00	0,00	0,00	14.533,04
RA Vorjahre	5/850030/619000	24.612,17	0,00	0,00	0,00	0,00	0,00	0,00	0,00	0,00	24.612,17
RA Vorjahre	5/850030/728000	2.264,80	0,00	0,00	0,00	0,00	0,00	0,00	0,00	0,00	2.264,80
<b>Summe RA Vorjahre</b>		<b>41.410,01</b>	<b>0,00</b>	<b>0,00</b>	<b>0,00</b>	<b>0,00</b>	<b>21.491,80</b>	<b>0,00</b>	<b>0,00</b>	<b>0,00</b>	<b>19.918,21</b>
RA 2022	8491/5	0,00	0,00	0,00	0,00	0,00	4.524,36	0,00	0,00	0,00	-4.524,36
RA 2022	1/850000/650705	1.381,36	0,00	0,00	0,00	0,00	0,00	0,00	0,00	0,00	1.381,36
RA 2022	5/850030/004000	2.090,47	0,00	0,00	0,00	0,00	0,00	0,00	0,00	0,00	2.090,47
RA 2022	5/850030/720309	3.000,00	0,00	0,00	0,00	0,00	0,00	0,00	0,00	0,00	3.000,00
RA 2022	5/850030/728000	136,47	0,00	0,00	0,00	0,00	0,00	0,00	0,00	0,00	136,47
<b>Summe RA 2022</b>		<b>6.608,30</b>	<b>0,00</b>	<b>0,00</b>	<b>0,00</b>	<b>0,00</b>	<b>4.524,36</b>	<b>0,00</b>	<b>0,00</b>	<b>0,00</b>	<b>2.083,94</b>
VA 2022	8491/5	0,00	0,00	0,00	0,00	0,00	3.100,00	0,00	0,00	0,00	-3.100,00
VA 2022	5/850030/004000	700,00	0,00	0,00	0,00	0,00	0,00	0,00	0,00	0,00	700,00
VA 2022	5/850030/720309	3.000,00	0,00	0,00	0,00	0,00	0,00	0,00	0,00	0,00	3.000,00
VA 2022	5/850030/728000	100,00	0,00	0,00	0,00	0,00	0,00	0,00	0,00	0,00	100,00
<b>Summe VA 2022</b>		<b>3.800,00</b>	<b>0,00</b>	<b>0,00</b>	<b>0,00</b>	<b>0,00</b>	<b>3.100,00</b>	<b>0,00</b>	<b>0,00</b>	<b>0,00</b>	<b>700,00</b>
RA - VA	8491/5	0,00	0,00	0,00	0,00	0,00	1.424,36	0,00	0,00	0,00	-1.424,36
RA - VA	1/850000/650705	1.381,36	0,00	0,00	0,00	0,00	0,00	0,00	0,00	0,00	1.381,36
RA - VA	5/850030/004000	1.390,47	0,00	0,00	0,00	0,00	0,00	0,00	0,00	0,00	1.390,47
RA - VA	5/850030/720309	0,00	0,00	0,00	0,00	0,00	0,00	0,00	0,00	0,00	0,00
RA - VA	5/850030/728000	36,47	0,00	0,00	0,00	0,00	0,00	0,00	0,00	0,00	36,47
<b>Summe RA - VA</b>		<b>2.808,30</b>	<b>0,00</b>	<b>0,00</b>	<b>0,00</b>	<b>0,00</b>	<b>1.424,36</b>	<b>0,00</b>	<b>0,00</b>	<b>0,00</b>	<b>1.383,94</b>

Vorhaben Jahr	Bezeichnung Konto	Investition			Finanzierung					Ergebnis		
		Anschaffungs- Herst. kosten	Mittel Geldfluss operat. Gebarung	Gemeinde Bedarfzuweisung	Haushalts- rücklagen	Subventionen/ so. Kap.Transf.	Darlehen	Finanzierungs- leasing	Veräußerung langfr. VM/sonst.	Finanzierungs- ergebnis	Offene Verb./ Ford.	
RA Gesamt	VRV 1997 Ausz.	0,00	0,00	0,00	0,00	0,00	0,00	0,00	0,00	0,00	349.365,84	
RA Gesamt	VRV 1997 Einz.	0,00	0,00	0,00	0,00	0,00	0,00	0,00	0,00	0,00	-348.200,00	
RA Gesamt	8491/5	0,00	0,00	0,00	0,00	0,00	17.224,36	0,00	0,00	0,00	-17.224,36	
RA Gesamt	8491/4	0,00	0,00	0,00	0,00	0,00	8.791,80	0,00	0,00	0,00	-8.791,80	
RA Gesamt	1/850000/650705	1.381,36	0,00	0,00	0,00	0,00	0,00	0,00	0,00	0,00	1.381,36	
RA Gesamt	5/850030/004000	16.623,51	0,00	0,00	0,00	0,00	0,00	0,00	0,00	0,00	16.623,51	
RA Gesamt	5/850030/619000	24.612,17	0,00	0,00	0,00	0,00	0,00	0,00	0,00	0,00	24.612,17	
RA Gesamt	5/850030/720309	3.000,00	0,00	0,00	0,00	0,00	0,00	0,00	0,00	0,00	3.000,00	
RA Gesamt	5/850030/728000	2.401,27	0,00	0,00	0,00	0,00	0,00	0,00	0,00	0,00	2.401,27	
<b>Summe RA Gesamt</b>		<b>48.018,31</b>	<b>0,00</b>	<b>0,00</b>	<b>0,00</b>	<b>0,00</b>	<b>26.016,16</b>	<b>0,00</b>	<b>0,00</b>	<b>0,00</b>	<b>23.167,99</b>	
<b>Summe 1850030</b>		<b>48.018,31</b>	<b>0,00</b>	<b>0,00</b>	<b>0,00</b>	<b>0,00</b>	<b>26.016,16</b>	<b>0,00</b>	<b>0,00</b>	<b>0,00</b>	<b>23.167,99</b>	

offene Verbindlichkeiten

2.618,56

offene Forderungen

0,00

Vorhaben Jahr	Bezeichnung Konto	Investition			Finanzierung				Ergebnis		Offene Verb./ Ford.
		Anschaffungs- Herst. kosten	Mittel Geldfluss operat. Gebarung	Gemeinde Bedarfuweisung	Haushalts- rücklagen	Subventionen/ so. Kap.Transf.	Darlehen	Finanzierungs- leasing	Veräußerung langfr. VM/sonst.	Finanzierungs- ergebnis	
<b>1850031</b>	<b>WVA BA 05 - GIS (2018 bis 2023)</b>										
RA Summe	VRV 1997 Ausz.	0,00	0,00	0,00	0,00	0,00	0,00	0,00	0,00	24.553,64	
RA Summe	VRV 1997 Einz.	0,00	0,00	0,00	0,00	0,00	0,00	0,00	0,00	-95.000,00	
<b>Summe RA Summe</b>		<b>0,00</b>	<b>0,00</b>	<b>0,00</b>	<b>0,00</b>	<b>0,00</b>	<b>0,00</b>	<b>0,00</b>	<b>0,00</b>	<b>-70.446,36</b>	
RA Vorjahre	5/850031/728000	16.493,26	0,00	0,00	0,00	0,00	0,00	0,00	0,00	16.493,26	
<b>Summe RA Vorjahre</b>		<b>16.493,26</b>	<b>0,00</b>	<b>0,00</b>	<b>0,00</b>	<b>0,00</b>	<b>0,00</b>	<b>0,00</b>	<b>0,00</b>	<b>16.493,26</b>	
RA 2022	5/850031/004000	5.774,50	0,00	0,00	0,00	0,00	0,00	0,00	0,00	5.774,50	
<b>Summe RA 2022</b>		<b>5.774,50</b>	<b>0,00</b>	<b>0,00</b>	<b>0,00</b>	<b>0,00</b>	<b>0,00</b>	<b>0,00</b>	<b>0,00</b>	<b>5.774,50</b>	
VA 2022	5/850031/004000	5.800,00	0,00	0,00	0,00	0,00	0,00	0,00	0,00	5.800,00	
<b>Summe VA 2022</b>		<b>5.800,00</b>	<b>0,00</b>	<b>0,00</b>	<b>0,00</b>	<b>0,00</b>	<b>0,00</b>	<b>0,00</b>	<b>0,00</b>	<b>5.800,00</b>	
RA - VA	5/850031/004000	-25,50	0,00	0,00	0,00	0,00	0,00	0,00	0,00	-25,50	
<b>Summe RA - VA</b>		<b>-25,50</b>	<b>0,00</b>	<b>0,00</b>	<b>0,00</b>	<b>0,00</b>	<b>0,00</b>	<b>0,00</b>	<b>0,00</b>	<b>-25,50</b>	
RA Gesamt	VRV 1997 Ausz.	0,00	0,00	0,00	0,00	0,00	0,00	0,00	0,00	24.553,64	
RA Gesamt	VRV 1997 Einz.	0,00	0,00	0,00	0,00	0,00	0,00	0,00	0,00	-95.000,00	
RA Gesamt	5/850031/004000	5.774,50	0,00	0,00	0,00	0,00	0,00	0,00	0,00	5.774,50	
RA Gesamt	5/850031/728000	16.493,26	0,00	0,00	0,00	0,00	0,00	0,00	0,00	16.493,26	
<b>Summe RA Gesamt</b>		<b>22.267,76</b>	<b>0,00</b>	<b>0,00</b>	<b>0,00</b>	<b>0,00</b>	<b>0,00</b>	<b>0,00</b>	<b>0,00</b>	<b>-48.178,60</b>	
<b>Summe 1850031</b>		<b>22.267,76</b>	<b>0,00</b>	<b>0,00</b>	<b>0,00</b>	<b>0,00</b>	<b>0,00</b>	<b>0,00</b>	<b>0,00</b>	<b>-48.178,60</b>	
offene Verbindlichkeiten											0,00
offene Forderungen											0,00

Vorhaben Jahr	Bezeichnung Konto	Investition			Finanzierung				Ergebnis		Offene Verb./ Ford.
		Anschaffungs- Herst. kosten	Mittel Geldfluss operat. Gebarung	Gemeinde Bedarfuweisung	Haushalts- rücklagen	Subventionen/ so. Kap.Transf.	Darlehen	Finanzierungs- leasing langfr. VM/sonst.	Veräußerung	Finanzierungs- ergebnis	
<b>1850032</b>	<b>WVA Obdg. BA 07 (2021 bis 2024)</b>										
RA Vorjahre	5/850032/062000	34.341,89	0,00	0,00	0,00	0,00	0,00	0,00	0,00	0,00	34.341,89
RA Vorjahre	6/850032/307000	0,00	0,00	0,00	0,00	6.209,16	0,00	0,00	0,00	0,00	-6.209,16
<b>Summe RA Vorjahre</b>		<b>34.341,89</b>	<b>0,00</b>	<b>0,00</b>	<b>0,00</b>	<b>6.209,16</b>	<b>0,00</b>	<b>0,00</b>	<b>0,00</b>	<b>0,00</b>	<b>28.132,73</b>
RA 2022	5/850032/062000	72.814,33	0,00	0,00	0,00	0,00	0,00	0,00	0,00	0,00	72.814,33
RA 2022	5/850032/720309	1.000,00	0,00	0,00	0,00	0,00	0,00	0,00	0,00	0,00	1.000,00
RA 2022	6/850032/307000	0,00	0,00	0,00	0,00	5.140,62	0,00	0,00	0,00	0,00	-5.140,62
<b>Summe RA 2022</b>		<b>73.814,33</b>	<b>0,00</b>	<b>0,00</b>	<b>0,00</b>	<b>5.140,62</b>	<b>0,00</b>	<b>0,00</b>	<b>0,00</b>	<b>0,00</b>	<b>68.673,71</b>
VA 2022	8491/7	0,00	0,00	0,00	0,00	0,00	95.200,00	0,00	0,00	0,00	-95.200,00
VA 2022	5/850032/062000	73.900,00	0,00	0,00	0,00	0,00	0,00	0,00	0,00	0,00	73.900,00
VA 2022	5/850032/062001	11.000,00	0,00	0,00	0,00	0,00	0,00	0,00	0,00	0,00	11.000,00
VA 2022	5/850032/720309	1.000,00	0,00	0,00	0,00	0,00	0,00	0,00	0,00	0,00	1.000,00
VA 2022	6/850032/307000	0,00	0,00	0,00	0,00	2.300,00	0,00	0,00	0,00	0,00	-2.300,00
<b>Summe VA 2022</b>		<b>85.900,00</b>	<b>0,00</b>	<b>0,00</b>	<b>0,00</b>	<b>2.300,00</b>	<b>95.200,00</b>	<b>0,00</b>	<b>0,00</b>	<b>0,00</b>	<b>-11.600,00</b>
RA - VA	8491/7	0,00	0,00	0,00	0,00	0,00	-95.200,00	0,00	0,00	0,00	95.200,00
RA - VA	5/850032/062000	-1.085,67	0,00	0,00	0,00	0,00	0,00	0,00	0,00	0,00	-1.085,67
RA - VA	5/850032/062001	-11.000,00	0,00	0,00	0,00	0,00	0,00	0,00	0,00	0,00	-11.000,00
RA - VA	5/850032/720309	0,00	0,00	0,00	0,00	0,00	0,00	0,00	0,00	0,00	0,00
RA - VA	6/850032/307000	0,00	0,00	0,00	0,00	2.840,62	0,00	0,00	0,00	0,00	-2.840,62
<b>Summe RA - VA</b>		<b>-12.085,67</b>	<b>0,00</b>	<b>0,00</b>	<b>0,00</b>	<b>2.840,62</b>	<b>-95.200,00</b>	<b>0,00</b>	<b>0,00</b>	<b>0,00</b>	<b>80.273,71</b>
RA Gesamt	5/850032/062000	107.156,22	0,00	0,00	0,00	0,00	0,00	0,00	0,00	0,00	107.156,22
RA Gesamt	5/850032/720309	1.000,00	0,00	0,00	0,00	0,00	0,00	0,00	0,00	0,00	1.000,00
RA Gesamt	6/850032/307000	0,00	0,00	0,00	0,00	11.349,78	0,00	0,00	0,00	0,00	-11.349,78
<b>Summe RA Gesamt</b>		<b>108.156,22</b>	<b>0,00</b>	<b>0,00</b>	<b>0,00</b>	<b>11.349,78</b>	<b>0,00</b>	<b>0,00</b>	<b>0,00</b>	<b>0,00</b>	<b>96.806,44</b>
<b>Summe 1850032</b>		<b>108.156,22</b>	<b>0,00</b>	<b>0,00</b>	<b>0,00</b>	<b>11.349,78</b>	<b>0,00</b>	<b>0,00</b>	<b>0,00</b>	<b>0,00</b>	<b>96.806,44</b>
offene Verbindlichkeiten											0,00
offene Forderungen											0,00

Vorhaben Jahr	Bezeichnung Konto	Investition			Finanzierung				Ergebnis		Offene Verb./ Ford.
		Anschaffungs- Herst. kosten	Mittel Geldfluss operat. Gebarung	Gemeinde Bedarfuweisung	Haushalts- rücklagen	Subventionen/ so. Kap.Transf.	Darlehen	Finanzierungs- leasing	Veräußerung langfr. VM/sonst.	Finanzierungs- ergebnis	
<b>1851010</b>	<b>Kanal Obdg. BA 02 (2009 bis 2022)</b>										
RA Summe	VRV 1997 Ausz.	0,00	0,00	0,00	0,00	0,00	0,00	0,00	0,00	4.036.192,00	
RA Summe	VRV 1997 Einz.	0,00	0,00	0,00	0,00	0,00	0,00	0,00	0,00	-4.036.192,00	
<b>Summe RA Summe</b>		<b>0,00</b>	<b>0,00</b>	<b>0,00</b>	<b>0,00</b>	<b>0,00</b>	<b>0,00</b>	<b>0,00</b>	<b>0,00</b>	<b>0,00</b>	
RA Vorjahre	8491/2	0,00	0,00	0,00	0,00	0,00	28.728,00	0,00	0,00	-28.728,00	
RA Vorjahre	5/851010/728000	3.829,31	0,00	0,00	0,00	0,00	0,00	0,00	0,00	3.829,31	
<b>Summe RA Vorjahre</b>		<b>3.829,31</b>	<b>0,00</b>	<b>0,00</b>	<b>0,00</b>	<b>0,00</b>	<b>28.728,00</b>	<b>0,00</b>	<b>0,00</b>	<b>-24.898,69</b>	
RA Gesamt	VRV 1997 Ausz.	0,00	0,00	0,00	0,00	0,00	0,00	0,00	0,00	4.036.192,00	
RA Gesamt	VRV 1997 Einz.	0,00	0,00	0,00	0,00	0,00	0,00	0,00	0,00	-4.036.192,00	
RA Gesamt	8491/2	0,00	0,00	0,00	0,00	0,00	28.728,00	0,00	0,00	-28.728,00	
RA Gesamt	5/851010/728000	3.829,31	0,00	0,00	0,00	0,00	0,00	0,00	0,00	3.829,31	
<b>Summe RA Gesamt</b>		<b>3.829,31</b>	<b>0,00</b>	<b>0,00</b>	<b>0,00</b>	<b>0,00</b>	<b>28.728,00</b>	<b>0,00</b>	<b>0,00</b>	<b>-24.898,69</b>	
<b>Summe 1851010</b>		<b>3.829,31</b>	<b>0,00</b>	<b>0,00</b>	<b>0,00</b>	<b>0,00</b>	<b>28.728,00</b>	<b>0,00</b>	<b>0,00</b>	<b>-24.898,69</b>	

offene Verbindlichkeiten

0,00

offene Forderungen

0,00



Vorhaben Jahr	Bezeichnung Konto	Investition			Finanzierung					Ergebnis	
		Anschaffungs- Herst. kosten	Mittel Geldfluss operat. Gebarung	Gemeinde Bedarfuweisung	Haushalts- rücklagen	Subventionen/ so. Kap.Transf.	Darlehen	Finanzierungs- leasing	Veräußerung langfr. VM/sonst.	Finanzierungs- ergebnis	Offene Verb./ Ford.
<b>1851011</b>	<b>Kanal Obdg. BA 03 u. BA 04 (2013 bis 2022)</b>										
RA Summe	VRV 1997 Ausz.	0,00	0,00	0,00	0,00	0,00	0,00	0,00	0,00	3.029.944,34	
RA Summe	VRV 1997 Einz.	0,00	0,00	0,00	0,00	0,00	0,00	0,00	0,00	-3.132.269,44	
<b>Summe RA Summe</b>		<b>0,00</b>	<b>0,00</b>	<b>0,00</b>	<b>0,00</b>	<b>0,00</b>	<b>0,00</b>	<b>0,00</b>	<b>0,00</b>	<b>-102.325,10</b>	
RA Vorjahre	8491/3	0,00	0,00	0,00	0,00	0,00	105.600,00	0,00	0,00	-105.600,00	
RA Vorjahre	5/851011/611010	20.883,89	0,00	0,00	0,00	0,00	0,00	0,00	0,00	20.883,89	
RA Vorjahre	5/851011/728000	42.644,93	0,00	0,00	0,00	0,00	0,00	0,00	0,00	42.644,93	
<b>Summe RA Vorjahre</b>		<b>63.528,82</b>	<b>0,00</b>	<b>0,00</b>	<b>0,00</b>	<b>0,00</b>	<b>105.600,00</b>	<b>0,00</b>	<b>0,00</b>	<b>-42.071,18</b>	
RA 2022	5/851011/004000	49.022,90	0,00	0,00	0,00	0,00	0,00	0,00	0,00	49.022,90	
RA 2022	5/851011/720309	4.000,00	0,00	0,00	0,00	0,00	0,00	0,00	0,00	4.000,00	
RA 2022	5/851011/728000	2.545,00	0,00	0,00	0,00	0,00	0,00	0,00	0,00	2.545,00	
<b>Summe RA 2022</b>		<b>55.567,90</b>	<b>0,00</b>	<b>0,00</b>	<b>0,00</b>	<b>0,00</b>	<b>0,00</b>	<b>0,00</b>	<b>0,00</b>	<b>55.567,90</b>	
VA 2022	5/851011/004000	49.900,00	0,00	0,00	0,00	0,00	0,00	0,00	0,00	49.900,00	
VA 2022	5/851011/720309	4.000,00	0,00	0,00	0,00	0,00	0,00	0,00	0,00	4.000,00	
VA 2022	5/851011/728000	2.500,00	0,00	0,00	0,00	0,00	0,00	0,00	0,00	2.500,00	
<b>Summe VA 2022</b>		<b>56.400,00</b>	<b>0,00</b>	<b>0,00</b>	<b>0,00</b>	<b>0,00</b>	<b>0,00</b>	<b>0,00</b>	<b>0,00</b>	<b>56.400,00</b>	
RA - VA	5/851011/004000	-877,10	0,00	0,00	0,00	0,00	0,00	0,00	0,00	-877,10	
RA - VA	5/851011/720309	0,00	0,00	0,00	0,00	0,00	0,00	0,00	0,00	0,00	
RA - VA	5/851011/728000	45,00	0,00	0,00	0,00	0,00	0,00	0,00	0,00	45,00	
<b>Summe RA - VA</b>		<b>-832,10</b>	<b>0,00</b>	<b>0,00</b>	<b>0,00</b>	<b>0,00</b>	<b>0,00</b>	<b>0,00</b>	<b>0,00</b>	<b>-832,10</b>	
RA Gesamt	VRV 1997 Ausz.	0,00	0,00	0,00	0,00	0,00	0,00	0,00	0,00	3.029.944,34	
RA Gesamt	VRV 1997 Einz.	0,00	0,00	0,00	0,00	0,00	0,00	0,00	0,00	-3.132.269,44	
RA Gesamt	8491/3	0,00	0,00	0,00	0,00	0,00	105.600,00	0,00	0,00	-105.600,00	
RA Gesamt	5/851011/004000	49.022,90	0,00	0,00	0,00	0,00	0,00	0,00	0,00	49.022,90	
RA Gesamt	5/851011/611010	20.883,89	0,00	0,00	0,00	0,00	0,00	0,00	0,00	20.883,89	
RA Gesamt	5/851011/720309	4.000,00	0,00	0,00	0,00	0,00	0,00	0,00	0,00	4.000,00	
RA Gesamt	5/851011/728000	45.189,93	0,00	0,00	0,00	0,00	0,00	0,00	0,00	45.189,93	
<b>Summe RA Gesamt</b>		<b>119.096,72</b>	<b>0,00</b>	<b>0,00</b>	<b>0,00</b>	<b>0,00</b>	<b>105.600,00</b>	<b>0,00</b>	<b>0,00</b>	<b>-88.828,38</b>	
<b>Summe 1851011</b>		<b>119.096,72</b>	<b>0,00</b>	<b>0,00</b>	<b>0,00</b>	<b>0,00</b>	<b>105.600,00</b>	<b>0,00</b>	<b>0,00</b>	<b>-88.828,38</b>	
offene Verbindlichkeiten											0,00
offene Forderungen											0,00

Vorhaben Jahr	Bezeichnung Konto	Investition			Finanzierung				Ergebnis		Offene Verb./ Ford.
		Anschaffungs- Herst. kosten	Mittel Geldfluss operat. Gebarung	Gemeinde Bedarfuweisung	Haushalts- rücklagen	Subventionen/ so. Kap.Transf.	Darlehen	Finanzierungs- leasing	Veräußerung langfr. VM/sonst.	Finanzierungs- ergebnis	
<b>1851012</b>	<b>Kanal Obdg. BA05 (2021 bis 2025)</b>										
RA Vorjahre	5/851012/062000	22.598,73	0,00	0,00	0,00	0,00	0,00	0,00	0,00	22.598,73	
RA Vorjahre	6/851012/307000	0,00	0,00	0,00	0,00	7.935,88	0,00	0,00	0,00	-7.935,88	
<b>Summe RA Vorjahre</b>		<b>22.598,73</b>	<b>0,00</b>	<b>0,00</b>	<b>0,00</b>	<b>7.935,88</b>	<b>0,00</b>	<b>0,00</b>	<b>0,00</b>	<b>14.662,85</b>	
RA 2022	5/851012/004000	4.307,10	0,00	0,00	0,00	0,00	0,00	0,00	0,00	4.307,10	
RA 2022	5/851012/062000	42.217,50	0,00	0,00	0,00	0,00	0,00	0,00	0,00	42.217,50	
RA 2022	5/851012/062001	1.645,45	0,00	0,00	0,00	0,00	0,00	0,00	0,00	1.645,45	
RA 2022	1/851012/794000	24,17	0,00	0,00	0,00	0,00	0,00	0,00	0,00	24,17	
RA 2022	6/851012/307000	0,00	0,00	0,00	0,00	6.151,22	0,00	0,00	0,00	-6.151,22	
<b>Summe RA 2022</b>		<b>48.194,22</b>	<b>0,00</b>	<b>0,00</b>	<b>0,00</b>	<b>6.151,22</b>	<b>0,00</b>	<b>0,00</b>	<b>0,00</b>	<b>42.043,00</b>	
VA 2022	8491/8	0,00	0,00	0,00	0,00	0,00	30.100,00	0,00	0,00	-30.100,00	
VA 2022	5/851012/062000	52.800,00	0,00	0,00	0,00	0,00	0,00	0,00	0,00	52.800,00	
VA 2022	5/851012/062001	1.600,00	0,00	0,00	0,00	0,00	0,00	0,00	0,00	1.600,00	
VA 2022	6/851012/307000	0,00	0,00	0,00	0,00	2.800,00	0,00	0,00	0,00	-2.800,00	
<b>Summe VA 2022</b>		<b>54.400,00</b>	<b>0,00</b>	<b>0,00</b>	<b>0,00</b>	<b>2.800,00</b>	<b>30.100,00</b>	<b>0,00</b>	<b>0,00</b>	<b>21.500,00</b>	
RA - VA	8491/8	0,00	0,00	0,00	0,00	0,00	-30.100,00	0,00	0,00	30.100,00	
RA - VA	5/851012/004000	4.307,10	0,00	0,00	0,00	0,00	0,00	0,00	0,00	4.307,10	
RA - VA	5/851012/062000	-10.582,50	0,00	0,00	0,00	0,00	0,00	0,00	0,00	-10.582,50	
RA - VA	5/851012/062001	45,45	0,00	0,00	0,00	0,00	0,00	0,00	0,00	45,45	
RA - VA	1/851012/794000	24,17	0,00	0,00	0,00	0,00	0,00	0,00	0,00	24,17	
RA - VA	6/851012/307000	0,00	0,00	0,00	0,00	3.351,22	0,00	0,00	0,00	-3.351,22	
<b>Summe RA - VA</b>		<b>-6.205,78</b>	<b>0,00</b>	<b>0,00</b>	<b>0,00</b>	<b>3.351,22</b>	<b>-30.100,00</b>	<b>0,00</b>	<b>0,00</b>	<b>20.543,00</b>	
RA Gesamt	5/851012/004000	4.307,10	0,00	0,00	0,00	0,00	0,00	0,00	0,00	4.307,10	
RA Gesamt	5/851012/062000	64.816,23	0,00	0,00	0,00	0,00	0,00	0,00	0,00	64.816,23	
RA Gesamt	5/851012/062001	1.645,45	0,00	0,00	0,00	0,00	0,00	0,00	0,00	1.645,45	
RA Gesamt	1/851012/794000	24,17	0,00	0,00	0,00	0,00	0,00	0,00	0,00	24,17	
RA Gesamt	6/851012/307000	0,00	0,00	0,00	0,00	14.087,10	0,00	0,00	0,00	-14.087,10	
<b>Summe RA Gesamt</b>		<b>70.792,95</b>	<b>0,00</b>	<b>0,00</b>	<b>0,00</b>	<b>14.087,10</b>	<b>0,00</b>	<b>0,00</b>	<b>0,00</b>	<b>56.705,85</b>	
<b>Summe 1851012</b>		<b>70.792,95</b>	<b>0,00</b>	<b>0,00</b>	<b>0,00</b>	<b>14.087,10</b>	<b>0,00</b>	<b>0,00</b>	<b>0,00</b>	<b>56.705,85</b>	
offene Verbindlichkeiten											0,00
offene Forderungen											0,00

Vorhaben Jahr	Bezeichnung Konto	Investition			Finanzierung				Ergebnis		Offene Verb./ Ford.
		Anschaffungs- Herst. kosten	Mittel Geldfluss operat. Gebarung	Gemeinde Bedarfuweisung	Haushalts- rücklagen	Subventionen/ so. Kap.Transf.	Darlehen	Finanzierungs- leasing	Veräußerung langfr. VM/sonst.	Finanzierungs- ergebnis	
<b>1894000</b>	<b>Drauforum (2019 bis 2025)</b>										
RA Summe	VRV 1997 Ausz.	0,00	0,00	0,00	0,00	0,00	0,00	0,00	0,00	9.052,90	
<b>Summe RA Summe</b>		<b>0,00</b>	<b>0,00</b>	<b>0,00</b>	<b>0,00</b>	<b>0,00</b>	<b>0,00</b>	<b>0,00</b>	<b>0,00</b>	<b>9.052,90</b>	
RA Vorjahre	5/894000/061000	157.070,57	0,00	0,00	0,00	0,00	0,00	0,00	0,00	157.070,57	
RA Vorjahre	6/894000/300000	0,00	0,00	0,00	0,00	5.000,00	0,00	0,00	0,00	-5.000,00	
RA Vorjahre	6/894000/301000	0,00	0,00	0,00	0,00	40.000,00	0,00	0,00	0,00	-40.000,00	
RA Vorjahre	6/894000/301200	0,00	0,00	0,00	0,00	115.000,00	0,00	0,00	0,00	-115.000,00	
<b>Summe RA Vorjahre</b>		<b>157.070,57</b>	<b>0,00</b>	<b>0,00</b>	<b>0,00</b>	<b>160.000,00</b>	<b>0,00</b>	<b>0,00</b>	<b>0,00</b>	<b>-2.929,43</b>	
RA 2022	8498/2	0,00	0,00	0,00	0,00	0,00	500.000,00	0,00	0,00	-500.000,00	
RA 2022	5/894000/061000	1.561.271,77	0,00	0,00	0,00	0,00	0,00	0,00	0,00	1.561.271,77	
RA 2022	6/894000/828000	0,00	1.080,00	0,00	0,00	0,00	0,00	0,00	0,00	-1.080,00	
RA 2022	6/894000/829000	0,00	4.675,00	0,00	0,00	0,00	0,00	0,00	0,00	-4.675,00	
RA 2022	6/894000/829800	0,00	103.000,00	0,00	0,00	0,00	0,00	0,00	0,00	-103.000,00	
RA 2022	6/894000/300000	0,00	0,00	0,00	0,00	157.987,64	0,00	0,00	0,00	-157.987,64	
RA 2022	6/894000/301100	0,00	0,00	0,00	0,00	334.000,00	0,00	0,00	0,00	-334.000,00	
RA 2022	6/894000/301200	0,00	0,00	0,00	0,00	700.000,00	0,00	0,00	0,00	-700.000,00	
RA 2022	6/894000/302000	0,00	0,00	0,00	0,00	40.000,00	0,00	0,00	0,00	-40.000,00	
<b>Summe RA 2022</b>		<b>1.561.271,77</b>	<b>108.755,00</b>	<b>0,00</b>	<b>0,00</b>	<b>1.231.987,64</b>	<b>500.000,00</b>	<b>0,00</b>	<b>0,00</b>	<b>-279.470,87</b>	
VA 2022	8498/2	0,00	0,00	0,00	0,00	0,00	700.000,00	0,00	0,00	-700.000,00	
VA 2022	5/894000/061000	2.398.200,00	0,00	0,00	0,00	0,00	0,00	0,00	0,00	2.398.200,00	
VA 2022	6/894000/828000	0,00	1.100,00	0,00	0,00	0,00	0,00	0,00	0,00	-1.100,00	
VA 2022	6/894000/829000	0,00	600,00	0,00	0,00	0,00	0,00	0,00	0,00	-600,00	
VA 2022	6/894000/894000	0,00	0,00	0,00	103.000,00	0,00	0,00	0,00	0,00	-103.000,00	
VA 2022	6/894000/300000	0,00	0,00	0,00	0,00	158.000,00	0,00	0,00	0,00	-158.000,00	
VA 2022	6/894000/301100	0,00	0,00	0,00	0,00	294.000,00	0,00	0,00	0,00	-294.000,00	
VA 2022	6/894000/301200	0,00	0,00	0,00	0,00	740.000,00	0,00	0,00	0,00	-740.000,00	
VA 2022	6/894000/302000	0,00	0,00	0,00	0,00	40.000,00	0,00	0,00	0,00	-40.000,00	
VA 2022	6/894000/309000	0,00	0,00	0,00	0,00	75.000,00	0,00	0,00	0,00	-75.000,00	
<b>Summe VA 2022</b>		<b>2.398.200,00</b>	<b>1.700,00</b>	<b>0,00</b>	<b>103.000,00</b>	<b>1.307.000,00</b>	<b>700.000,00</b>	<b>0,00</b>	<b>0,00</b>	<b>286.500,00</b>	

Vorhaben Jahr	Bezeichnung Konto	Investition			Finanzierung					Ergebnis	
		Anschaffungs- Herst. kosten	Mittel Geldfluss operat. Gebarung	Gemeinde Bedarfuweisung	Haushalts- rücklagen	Subventionen/ so. Kap.Transf.	Darlehen	Finanzierungs- leasing	Veräußerung langfr. VM/sonst.	Finanzierungs- ergebnis	Offene Verb./ Ford.
RA - VA	8498/2	0,00	0,00	0,00	0,00	0,00	-200.000,00	0,00	0,00	200.000,00	
RA - VA	5/894000/061000	-836.928,23	0,00	0,00	0,00	0,00	0,00	0,00	0,00	-836.928,23	
RA - VA	6/894000/828000	0,00	-20,00	0,00	0,00	0,00	0,00	0,00	0,00	20,00	
RA - VA	6/894000/829000	0,00	4.075,00	0,00	0,00	0,00	0,00	0,00	0,00	-4.075,00	
RA - VA	6/894000/829800	0,00	103.000,00	0,00	0,00	0,00	0,00	0,00	0,00	-103.000,00	
RA - VA	6/894000/894000	0,00	0,00	0,00	-103.000,00	0,00	0,00	0,00	0,00	103.000,00	
RA - VA	6/894000/300000	0,00	0,00	0,00	0,00	-12,36	0,00	0,00	0,00	12,36	
RA - VA	6/894000/301100	0,00	0,00	0,00	0,00	40.000,00	0,00	0,00	0,00	-40.000,00	
RA - VA	6/894000/301200	0,00	0,00	0,00	0,00	-40.000,00	0,00	0,00	0,00	40.000,00	
RA - VA	6/894000/302000	0,00	0,00	0,00	0,00	0,00	0,00	0,00	0,00	0,00	
RA - VA	6/894000/309000	0,00	0,00	0,00	0,00	-75.000,00	0,00	0,00	0,00	75.000,00	
<b>Summe RA - VA</b>		<b>-836.928,23</b>	<b>107.055,00</b>	<b>0,00</b>	<b>-103.000,00</b>	<b>-75.012,36</b>	<b>-200.000,00</b>	<b>0,00</b>	<b>0,00</b>	<b>-565.970,87</b>	
RA Gesamt	VRV 1997 Ausz.	0,00	0,00	0,00	0,00	0,00	0,00	0,00	0,00	9.052,90	
RA Gesamt	8498/2	0,00	0,00	0,00	0,00	0,00	500.000,00	0,00	0,00	-500.000,00	
RA Gesamt	5/894000/061000	1.718.342,34	0,00	0,00	0,00	0,00	0,00	0,00	0,00	1.718.342,34	
RA Gesamt	6/894000/828000	0,00	1.080,00	0,00	0,00	0,00	0,00	0,00	0,00	-1.080,00	
RA Gesamt	6/894000/829000	0,00	4.675,00	0,00	0,00	0,00	0,00	0,00	0,00	-4.675,00	
RA Gesamt	6/894000/829800	0,00	103.000,00	0,00	0,00	0,00	0,00	0,00	0,00	-103.000,00	
RA Gesamt	6/894000/300000	0,00	0,00	0,00	0,00	162.987,64	0,00	0,00	0,00	-162.987,64	
RA Gesamt	6/894000/301000	0,00	0,00	0,00	0,00	40.000,00	0,00	0,00	0,00	-40.000,00	
RA Gesamt	6/894000/301100	0,00	0,00	0,00	0,00	334.000,00	0,00	0,00	0,00	-334.000,00	
RA Gesamt	6/894000/301200	0,00	0,00	0,00	0,00	815.000,00	0,00	0,00	0,00	-815.000,00	
RA Gesamt	6/894000/302000	0,00	0,00	0,00	0,00	40.000,00	0,00	0,00	0,00	-40.000,00	
<b>Summe RA Gesamt</b>		<b>1.718.342,34</b>	<b>108.755,00</b>	<b>0,00</b>	<b>0,00</b>	<b>1.391.987,64</b>	<b>500.000,00</b>	<b>0,00</b>	<b>0,00</b>	<b>-273.347,40</b>	
<b>Summe 1894000</b>		<b>1.718.342,34</b>	<b>108.755,00</b>	<b>0,00</b>	<b>0,00</b>	<b>1.391.987,64</b>	<b>500.000,00</b>	<b>0,00</b>	<b>0,00</b>	<b>-273.347,40</b>	
offene Verbindlichkeiten											33.907,36
offene Forderungen											0,00
<b>Saldo Investive Einzelvorhaben</b>		<b>2.425.800,69</b>	<b>108.755,00</b>	<b>0,00</b>	<b>76.226,28</b>	<b>1.608.924,52</b>	<b>660.344,16</b>	<b>0,00</b>	<b>67.569,96</b>	<b>-258.571,95</b>	
offene Verbindlichkeiten											36.525,92
offene Forderungen											0,00

Vorhaben Jahr	Bezeichnung Konto	Investition			Finanzierung					Ergebnis	
		Anschaffungs- Herst. kosten	Mittel Geldfluss operat. Gebarung	Gemeinde Bedarfuweisung	Haushalts- rücklagen	Subventionen/ so. Kap.Transf.	Darlehen	Finanzierungs- leasing	Veräußerung langfr. VM/sonst.	Finanzierungs- ergebnis	Offene Verb./ Ford.
<b>Saldo Investitionstätigkeit gesamt</b>		<b>2.425.800,69</b>	<b>108.755,00</b>	<b>0,00</b>	<b>76.226,28</b>	<b>1.608.924,52</b>	<b>660.344,16</b>	<b>0,00</b>	<b>67.569,96</b>	<b>-258.571,95</b>	
offene Verbindlichkeiten											36.525,92
offene Forderungen											0,00



Gesamtdarstellung der mehrj. investiven Einzelvorhaben §20





## Gesamtdarstellung der mehrjährigen investiven Einzelvorhaben - RA 2022

Bezeichnung des investiven Einzelvorhabens:

**Ankauf FF Auto Zwickenberg**

GR-Beschluss Investitions-/Finanzierungsplan:

**29.09.2020**

Investitionsnummer:

**1 163 212**

### A) Auszahlungen

Namentliche Bezeichnung	Gesamtbetrag lt. Finanzierungsplan	im Finanzjahr			bisher lt. Rechnungsergebnisse der Vorjahre	GESAMT
		Voranschlag	Rechnungsabschluss	Abweichung		
KFZ Kaufpreis	164.200	167.700	177.948	10.248	-	177.948
		-		0		-
		-		0		-
	-			0		-
	-					-
<b>Summe:</b>	<b>164.200</b>	<b>167.700</b>	<b>177.948</b>	<b>10.248</b>	-	<b>177.948</b>

*verbleibender Saldo auf Finanzierungsplan: - 13.748*

### B) Einzahlungen

Namentliche Bezeichnung	Gesamtbetrag lt. Finanzierungsplan	im Finanzjahr			bisher lt. Rechnungsergebnisse der Vorjahre	GESAMT
		Voranschlag	Rechnungsabschluss	Abweichung		
Haushaltsrücklage / Zahlungsmittelreserve	40.000	40.000	40.006	6		40.006
Mittel aus Geldfluss operative Gebarung		-	-	0		-
Bedarfszuweisungsmittel iR				0	-	-
Bedarfszuweisungsmittel aR				0		-
Subventionen / sonstige Kapitaltransfers	124.200	124.200	134.500	10.300		134.500
Darlehen		-	-	0		-
Finanzierungsleasing				0		-
Vermögensveräußerung	-	3.500	3.442	-58	-	3.442
inneres Darlehen		-	-	0		-
Eigenleistung FF	-	-	-	0		-
<b>Summe:</b>	<b>164.200</b>	<b>167.700</b>	<b>177.948</b>	<b>10.248</b>	-	<b>177.948</b>

*verbleibender Saldo auf Finanzierungsplan: - 13.748*

## Gesamtdarstellung der mehrjährigen investiven Einzelvorhaben - RA 2022

Bezeichnung des investiven Einzelvorhabens:

**Grundstückankauf Bahnhofstraße**

GR-Beschluss Investitions-/Finanzierungsplan:

**19.05.2021**

Investitionsnummer:

**1 814 010**

### A) Auszahlungen

Namentliche Bezeichnung	Gesamtbetrag lt. Finanzierungsplan	im Finanzjahr			bisher lt. Rechnungsergebnisse der Vorjahre	GESAMT
		Voranschlag	Rechnungsabschluss	Abweichung		
Grundvermögen	142.100	157.300	157.349	49	-	157.349
Nebenkosten	15.200	-		0		-
		-		0		-
	-			0		-
	-					-
<b>Summe:</b>	<b>157.300</b>	<b>157.300</b>	<b>157.349</b>	<b>49</b>	-	<b>157.349</b>

*verbleibender Saldo auf Finanzierungsplan:*

-

49

### B) Einzahlungen

Namentliche Bezeichnung	Gesamtbetrag lt. Finanzierungsplan	im Finanzjahr			bisher lt. Rechnungsergebnisse der Vorjahre	GESAMT
		Voranschlag	Rechnungsabschluss	Abweichung		
Haushaltsrücklage / Zahlungsmittelreserve	36.200	36.200	36.220	20		36.220
Mittel aus Geldfluss operative Gebarung		-	-	0		-
Bedarfszuweisungsmittel iR	57.000	57.000	57.000	0	-	57.000
Bedarfszuweisungsmittel aR				0		-
Subventionen / sonstige Kapitaltransfers	-	-	-	0		-
Darlehen		-	-	0		-
Finanzierungsleasing				0		-
Vermögensveräußerung	64.100	64.100	64.128	28	-	64.128
inneres Darlehen		-	-	0		-
Eigenleistung FF	-	-	-	0		-
<b>Summe:</b>	<b>157.300</b>	<b>157.300</b>	<b>157.348</b>	<b>48</b>	-	<b>157.348</b>

*verbleibender Saldo auf Finanzierungsplan:*

-

48

## Gesamtdarstellung der mehrjährigen investiven Einzelvorhaben - RA 2022

Bezeichnung des investiven Einzelvorhabens:

WVA Obdg. BA 04, BA 05 u. BA 06

GR-Beschluss Investitions-/Finanzierungsplan:

12.05.2015

Investitionsnummer:

1 850030

### A) Auszahlungen

Namentliche Bezeichnung	Gesamtbetrag lt. Finanzierungsplan	im Finanzjahr			bisher lt. Rechnungsergebnisse der Vorjahre	GESAMT
		Voranschlag	Rechnungsabschluss	Abweichung		
z.B. Baukosten	348.000	3.800	5.226	1.426	390.776	396.002
z.B. Eigenleistungen	-	-		0		-
...	-	-		0		-
	-			0		-
	-					-
<b>Summe:</b>	<b>348.000</b>	<b>3.800</b>	<b>5.226</b>	<b>1.426</b>	<b>390.776</b>	<b>396.002</b>

*verbleibender Saldo auf Finanzierungsplan:* - 48.002

### B) Einzahlungen

Namentliche Bezeichnung	Gesamtbetrag lt. Finanzierungsplan	im Finanzjahr			bisher lt. Rechnungsergebnisse der Vorjahre	GESAMT
		Voranschlag	Rechnungsabschluss	Abweichung		
Haushaltsrücklage / Zahlungsmittelreserve		-	-	0		-
Mittel aus Geldfluss operative Gebarung		-	-	0	32.100	32.100
Bedarfszuweisungsmittel iR				0	-	-
Bedarfszuweisungsmittel aR				0		-
Subventionen / sonstige Kapitaltransfers		-	-	0		-
Darlehen	293.000		3.143	3.143	296.632	299.775
Landesförderung (Darlehen)	55.000	-	-	0	40.960	40.960
Vermögensveräußerung		-	-	0		-
inneres Darlehen		-	-			
...						
<b>Summe:</b>	<b>348.000</b>	<b>-</b>	<b>3.143</b>	<b>3.143</b>	<b>369.692</b>	<b>372.835</b>

*verbleibender Saldo auf Finanzierungsplan:* - 24.835

## Gesamtdarstellung der mehrjährigen investiven Einzelvorhaben - RA 2022

Bezeichnung des investiven Einzelvorhabens:

WVA BA 05 GIS

GR-Beschluss Investitions-/Finanzierungsplan:

16.11.2017

Investitionsnummer:

1 850031

### A) Auszahlungen

Namentliche Bezeichnung	Gesamtbetrag lt. Finanzierungsplan	im Finanzjahr			bisher lt. Rechnungsergebnisse der Vorjahre	GESAMT
		Voranschlag	Rechnungsabschluss	Abweichung		
z.B. Baukosten	110.000	5.800	5.775	-26	41.047	46.822
z.B. Eigenleistungen	-	-		0		-
...	-	-		0		-
	-			0		-
	-					-
<b>Summe:</b>	<b>110.000</b>	<b>5.800</b>	<b>5.775</b>	<b>-26</b>	<b>41.047</b>	<b>46.822</b>

*verbleibender Saldo auf Finanzierungsplan:*

63.179

### B) Einzahlungen

Namentliche Bezeichnung	Gesamtbetrag lt. Finanzierungsplan	im Finanzjahr			bisher lt. Rechnungsergebnisse der Vorjahre	GESAMT
		Voranschlag	Rechnungsabschluss	Abweichung		
Haushaltsrücklage / Zahlungsmittelreserve	55.000	-	-	0	55.000	55.000
Mittel aus Geldfluss operative Gebarung		-	-	0	40.000	40.000
Bedarfszuweisungsmittel iR				0	-	-
Bedarfszuweisungsmittel aR				0	-	-
Subventionen / sonstige Kapitaltransfers		-	-	0	-	-
Darlehen		-	-	0	-	-
Finanzierungsleasing				0	-	-
Vermögensveräußerung		-	-	0	-	-
inneres Darlehen		-	-		-	-
KPC Förderung 2018 + 2019	55.000				-	-
<b>Summe:</b>	<b>110.000</b>	<b>-</b>	<b>-</b>	<b>0</b>	<b>95.000</b>	<b>95.000</b>

*verbleibender Saldo auf Finanzierungsplan:*

15.000

## Gesamtdarstellung der mehrjährigen investiven Einzelvorhaben - RA 2022

Bezeichnung des investiven Einzelvorhabens:

WVA BA 07

GR-Beschluss Investitions-/Finanzierungsplan:

18.11.2021

Investitionsnummer:

1 850032

### A) Auszahlungen

Namentliche Bezeichnung	Gesamtbetrag lt. Finanzierungsplan	im Finanzjahr			bisher lt. Rechnungsergebnisse der Vorjahre	GESAMT
		Voranschlag	Rechnungsabschluss	Abweichung		
Baukosten	362.000	85.900	73.814	-12.086	34.342	108.156
Planungsleistungen	57.000	-		0		-
...	-	-		0		-
	-			0		-
	-					-
<b>Summe:</b>	<b>419.000</b>	<b>85.900</b>	<b>73.814</b>	<b>-12.086</b>	<b>34.342</b>	<b>108.156</b>

*verbleibender Saldo auf Finanzierungsplan:*

310.844

### B) Einzahlungen

Namentliche Bezeichnung	Gesamtbetrag lt. Finanzierungsplan	im Finanzjahr			bisher lt. Rechnungsergebnisse der Vorjahre	GESAMT
		Voranschlag	Rechnungsabschluss	Abweichung		
Haushaltsrücklage / Zahlungsmittelreserve	-	-	-	0	-	-
Mittel aus Geldfluss operative Gebarung		-	-	0	-	-
Bedarfszuweisungsmittel iR				0	-	-
Bedarfszuweisungsmittel aR				0	-	-
Subventionen / sonstige Kapitaltransfers		-	-	0	-	-
Darlehen KWF	95.200	-	-	0	-	-
Anschlussbeiträge	35.000	2.300	5.141	2.841	6.209	11.350
Vermögensveräußerung		-	-	0	-	-
inneres Darlehen ABA	182.800	-	-		-	-
KPC Förderung	106.000				-	-
<b>Summe:</b>	<b>419.000</b>	<b>2.300</b>	<b>5.141</b>	<b>2.841</b>	<b>6.209</b>	<b>11.350</b>

*verbleibender Saldo auf Finanzierungsplan:*

407.650

## Gesamtdarstellung der mehrjährigen investiven Einzelvorhaben - RA 2022

Bezeichnung des investiven Einzelvorhabens:

Kanal Obdg. BA 02

GR-Beschluss Investitions-/Finanzierungsplan:

24.08.2011

Investitionsnummer:

1 851010

### A) Auszahlungen

Namentliche Bezeichnung	Gesamtbetrag lt. Finanzierungsplan	im Finanzjahr			bisher lt. Rechnungsergebnisse der Vorjahre	GESAMT
		Voranschlag	Rechnungsabschluss	Abweichung		
z.B. Baukosten	4.264.000	-	-	0	4.040.021	4.040.021
z.B. Eigenleistungen	-	-		0		-
...	-	-		0		-
	-			0		-
	-			0		-
<b>Summe:</b>	<b>4.264.000</b>	-	-	<b>0</b>	<b>4.040.021</b>	<b>4.040.021</b>

*verbleibender Saldo auf Finanzierungsplan:*

223.979

### B) Einzahlungen

Namentliche Bezeichnung	Gesamtbetrag lt. Finanzierungsplan	im Finanzjahr			bisher lt. Rechnungsergebnisse der Vorjahre	GESAMT
		Voranschlag	Rechnungsabschluss	Abweichung		
Haushaltsrücklage / Zahlungsmittelreserve	600.000	-	-	0	519.000	519.000
Mittel aus Geldfluss operative Gebarung		-	-	0		-
Bedarfszuweisungsmittel iR				0	-	-
Bedarfszuweisungsmittel aR				0		-
Subventionen / sonstige Kapitaltransfers		-	-	0		-
Darlehen	3.010.492	-	-	0	3.088.892	3.088.892
Landesförderung (Darlehen)	653.508			0	457.028	457.028
Vermögensveräußerung		-	-	0		-
inneres Darlehen		-	-			
...						
<b>Summe:</b>	<b>4.264.000</b>	-	-	<b>0</b>	<b>4.064.920</b>	<b>4.064.920</b>

*verbleibender Saldo auf Finanzierungsplan:*

199.080

## Gesamtdarstellung der mehrjährigen investiven Einzelvorhaben - RA 2022

Bezeichnung des investiven Einzelvorhabens:

Kanal Obdg. BA 03 u. BA 04

GR-Beschluss Investitions-/Finanzierungsplan:

12.05.2015

Investitionsnummer:

1 851011

### A) Auszahlungen

Namentliche Bezeichnung	Gesamtbetrag lt. Finanzierungsplan	im Finanzjahr			bisher lt. Rechnungsergebnisse der Vorjahre	GESAMT
		Voranschlag	Rechnungsabschluss	Abweichung		
z.B. Baukosten	2.843.000	53.900	55.568	1.668	3.093.473	3.149.041
z.B. Eigenleistungen	-	-		0		-
...	-	-		0		-
	-			0		-
	-					-
<b>Summe:</b>	<b>2.843.000</b>	<b>53.900</b>	<b>55.568</b>	<b>1.668</b>	<b>3.093.473</b>	<b>3.149.041</b>

*verbleibender Saldo auf Finanzierungsplan:* - 306.041

### B) Einzahlungen

Namentliche Bezeichnung	Gesamtbetrag lt. Finanzierungsplan	im Finanzjahr			bisher lt. Rechnungsergebnisse der Vorjahre	GESAMT
		Voranschlag	Rechnungsabschluss	Abweichung		
Haushaltsrücklage / Zahlungsmittelreserve	340.000	-		0	340.000	340.000
Mittel aus Geldfluss operative Gebarung		-	-	0	765.369	765.369
Bedarfszuweisungsmittel iR				0	-	-
Bedarfszuweisungsmittel aR				0		-
Subventionen / sonstige Kapitaltransfers		-	-	0		-
Darlehen	2.107.000	-	-	0	1.800.000	1.800.000
Landesförderung (Darlehen)	396.000			0	332.500	332.500
Vermögensveräußerung		-	-	0		-
inneres Darlehen		-	-			
...						
<b>Summe:</b>	<b>2.843.000</b>	<b>-</b>	<b>-</b>	<b>0</b>	<b>3.237.869</b>	<b>3.237.869</b>

*verbleibender Saldo auf Finanzierungsplan:* - 394.869

## Gesamtdarstellung der mehrjährigen investiven Einzelvorhaben - RA 2022

Bezeichnung des investiven Einzelvorhabens:

Kanal Obdg. BA 05

GR-Beschluss Investitions-/Finanzierungsplan:

18.11.2021

Investitionsnummer:

1 851012

### A) Auszahlungen

Namentliche Bezeichnung	Gesamtbetrag lt. Finanzierungsplan	im Finanzjahr			bisher lt. Rechnungsergebnisse der Vorjahre	GESAMT
		Voranschlag	Rechnungsabschluss	Abweichung		
Baukosten	124.000	52.800	48.194	-4.606	22.599	70.793
Planungsleistungen	15.000	-		0		-
...	-	-		0		-
	-			0		-
	-					-
<b>Summe:</b>	<b>139.000</b>	<b>52.800</b>	<b>48.194</b>	<b>-4.606</b>	<b>22.599</b>	<b>70.793</b>

*verbleibender Saldo auf Finanzierungsplan:*

68.207

### B) Einzahlungen

Namentliche Bezeichnung	Gesamtbetrag lt. Finanzierungsplan	im Finanzjahr			bisher lt. Rechnungsergebnisse der Vorjahre	GESAMT
		Voranschlag	Rechnungsabschluss	Abweichung		
Haushaltsrücklage / Zahlungsmittelreserve	1.960	-		0	-	-
Mittel aus Geldfluss operative Gebarung		-	-	0	-	-
Bedarfszuweisungsmittel iR				0	-	-
Bedarfszuweisungsmittel aR				0		-
Subventionen / sonstige Kapitaltransfers		-	-	0		-
Darlehen KWVF	30.140	-	-	0	-	-
Landesförderung (Darlehen)	-			0	-	-
Vermögensveräußerung		-	-	0		-
Anschlußbeiträge	39.000	2.800	6.151	3.351	7.936	14.087
KPC Förderung	67.900			0		-
<b>Summe:</b>	<b>139.000</b>	<b>2.800</b>	<b>6.151</b>	<b>3.351</b>	<b>7.936</b>	<b>14.087</b>

*verbleibender Saldo auf Finanzierungsplan:*

124.913



## Gesamtdarstellung der mehrjährigen investiven Einzelvorhaben - RA 2022

Bezeichnung des investiven Einzelvorhabens:

Drauforum

GR-Beschluss Investitions-/Finanzierungsplan:

21.10.2019

Investitionsnummer:

1 894 000

### A) Auszahlungen

Namentliche Bezeichnung	Gesamtbetrag lt. Finanzierungsplan	im Finanzjahr			bisher lt. Rechnungsergebnisse der Vorjahre	GESAMT
		Voranschlag	Rechnungsabschluss	Abweichung		
Baukosten	2.580.400		1.561.272	1.561.272	166.123	1.727.395
Planungsleistungen	127.600	-		0		-
	-	-		0		-
	-			0		-
	-					-
<b>Summe:</b>	<b>2.708.000</b>	-	<b>1.561.272</b>	<b>1.561.272</b>	<b>166.123</b>	<b>1.727.395</b>

*verbleibender Saldo auf Finanzierungsplan:*

980.605

### B) Einzahlungen

Namentliche Bezeichnung	Gesamtbetrag lt. Finanzierungsplan	im Finanzjahr			bisher lt. Rechnungsergebnisse der Vorjahre	GESAMT
		Voranschlag	Rechnungsabschluss	Abweichung		
Leadermittel <span style="float: right;">3090</span>	150.000	75.000	-	-75.000		-
IKZ <span style="float: right;">3012</span>	200.000	-	240.000	240.000		240.000
Bedarfszuweisungsmittel iR <span style="float: right;">3011</span>	552.000	294.000	294.000	0	-	294.000
Bedarfszuweisungsmittel aR <span style="float: right;">3012</span>	500.000	740.000	250.000	-490.000	140.000	390.000
Subventionen / sonstige Kapitaltransfers	40.000	1.700	5.755	4.055		5.755
Reg. Fonds Darlehen <span style="float: right;">3410</span>	700.000	700.000	500.000	-200.000		500.000
Inneres Darlehen Kanal <span style="float: right;">8940</span>	103.000		103.000	103.000		103.000
Bundesdenkmalamt <span style="float: right;">3000</span>	5.000			0	5.000	5.000
See-Berg-Rad	250.000		250.000	250.000		250.000
Architekturwettbewerb <span style="float: right;">3012</span>	15.000			0	15.000	15.000
KIG Mittel + Gemeindefinanzpaket <span style="float: right;">3000</span>	158.000	158.000	157.988	-12		157.988
Gemeindebeiträge	35.000	40.000	40.000	0		40.000
<b>Summe:</b>	<b>2.708.000</b>	<b>2.008.700</b>	<b>1.840.743</b>	<b>-167.957</b>	<b>160.000</b>	<b>2.000.743</b>

*verbleibender Saldo auf Finanzierungsplan:*

707.257



Textliche Erläuterungen zum Rechnungsabschluss 2022





## Marktgemeinde Oberdrauburg

9781 Oberdrauburg, Marktplatz 1  
Tel. Nr.: 04710/2248 - Fax Nr.: 04710/2249-16  
Email: [oberdrauburg@ktn.gde.at](mailto:oberdrauburg@ktn.gde.at)

---

### Rechnungsabschluss 2022 - Textliche Erläuterungen

## Textliche Erläuterungen

gemäß § 54 Abs. 3 Kärntner Gemeindehaushaltsgesetz – K-GHG, LGBl. Nr. 80/2019, zuletzt in der Fassung LGBl. Nr. 66/2020, zum Rechnungsabschluss 2022

### 1. Umsetzung der mit dem Voranschlag 2022 verfolgten Ziele und Strategien:

Den Zielen – Einhaltung der Haushaltsgrundsätze und getreue Darstellung der finanziellen Lage – konnte voll entsprochen werden.

- Die in den Gemeinderatssitzungen beschlossenen operativen Maßnahmen (Ankauf Tragkraftspritze FF Zwickenberg und Wildbachverbauung Sanierung Simmerlacher Bach) wurden umgesetzt.
- Mit der Umsetzung und Durchführung der operativen Vorhaben ÖBB-Auflassung Bahnübergänge, sowie die Digitalisierung des Flächenwidmungsplanes wurde begonnen.
- Ebenso wurde die Umsetzung des Projektes „Ölkesselfreie Gemeinde weitergeführt. Im Jahr 2022 wurden weitere 15 Förderanträge (Jahr 2021 – 8 Anträge) an das Land Kärnten übermittelt, die Zahlungseingänge sind jedoch noch ausständig. Im Jahr 2023 wurden noch weitere 4 Anträge gestellt, somit ist die mögliche Fördersumme erreicht.

- Die investiven Einzelvorhaben Ankauf des Kleinlöschfahrzeuges für die FF Zwickenberg, sowie der Ankauf der Grundstücke in der Bahnhofstraße wurden im Jahr 2022 abgeschlossen.
- Ebenso wurden die investiven Einzelvorhaben Kanal BA 02 und Kanal BA 03 u. BA 04 abgeschlossen, die jeweiligen Überschüsse wurden nach Absprache mit der Revision auf das Vorhaben Kanal BA 05 übertragen.
- Die Umsetzung der investiven Einzelvorhaben WVA BA 07, Kanal BA 05 und Flächenwidmungsplan wurden im Jahr 2022 weitergeführt.
- Das Projekt Drauforum ist schon weit vorangeschritten und es wurden per 31.12.2022 mittlerweile € 1,56 Mio investiert. Die Finalisierung sollte bis Mai 2023 erfolgen und eine feierliche Eröffnung ist mit 6. Mai 2023 geplant.

## **2. Beschreibung des Haushaltes:**

### *2.1. Wesentliche betragsmäßige Abweichungen zum Voranschlag im Allgemeinen:*

Das Nettoergebnis SA 0 des Rechnungsabschlusses konnte aufgrund von Mehreinnahmen bzw. Minderausgaben gegenüber dem 1. NVA um 92.390,00 verbessert werden.

#### **Wesentliche Mehreinnahmen bzw. Minderausgaben gegenüber dem 1.NVA 2022:**

- Ertragsanteile € 26.100,00
- Kommunalsteuer € 19.200,00
- Grundsteuer € 8.300,00
- Ortstaxe € 4.900,00
- Erlöse Camping € 4.900,00
- BZ Abgangsdeckung € 103.000,00
- BZ a.R. Oberfläche € 57.000,00
- BZ i.R. Sanierung Brücken € -32.300,00
- Ölkesselfreie Gemeinde € -20.800,00

#### **Wesentliche Mehrausgaben bzw. Minderausgaben gegenüber dem 1.NVA 2022:**

- Sanierung Simmerlacher Bach € 16.700,00
- Zinsaufwände KWWF Wasser und Kanal € 21.356,19
- Beitragsleistung Wasserbautenförderung Bundesflüsse € - 27.352,00

## 2.2. Abschlussstand wesentlicher Maßnahmen im Besonderen:

Die Marktgemeinde Oberdrauburg hat die Haushaltsgrundsätze und die möglichst getreuen Darstellung der finanziellen Lage, nach bestem Wissen und Gewissen eingehalten. Die Gebarungen wurden regelmäßig von den Mitgliedern des Kontrollausschusses auf Richtigkeit überprüft und für in Ordnung befunden.

Obwohl bedacht auf die wesentlichen Prinzipien der Wirtschaftlichkeit, Zweckmäßigkeit und Sparsamkeit genommen wurde, war es trotzdem nicht möglich einen ausgeglichenen Ergebnishaushalt zu erreichen. Der Finanzierungshaushalt ergibt jedoch ein positives Ergebnis in der Höhe von € 48.416,01.

## 3. Ergebnis-, Finanzierungs- und Vermögensrechnung:

### 3.1. Summe der Erträge und Aufwendungen:

<b>ERGEBNISHAUSHALT</b>	
<i>Erträge:</i>	<i>3.953.445,78</i>
<i>Aufwendungen:</i>	<i>4.049.855,71</i>
<b>Nettoergebnis (Saldo 0)</b>	<b>-96.409,93</b>
<i>Entnahme von Haushaltsrücklagen:</i>	<i>179.226,28</i>
<i>Zuweisung von Haushaltsrücklagen:</i>	<i>113.481,42</i>
<b>Nettoergebnis nach Haushaltsrücklagen (Saldo 00)</b>	<b>-30.665,07</b>

3.2. Summe der Einzahlungen und Auszahlungen (voranschlagswirksam):

<b>FINANZIERUNGSHAUSHALT</b>	
<i>Einzahlungen (operative Gebarung):</i>	3.434.033,58
<i>Auszahlungen (operative Gebarung):</i>	3.243.480,34
<b>Geldfluss aus der operativen Gebarung (Saldo 1)</b>	<b>190.553,24</b>
<i>Einzahlungen (investive Gebarung):</i>	1.724.442,43
<i>Auszahlungen (investive Gebarung):</i>	2.082.995,17
<b>Geldfluss aus der investiven Gebarung (Saldo 2)</b>	<b>- 358.552,74</b>
<i>Einzahlungen aus der Finanzierungstätigkeit:</i>	556.754,48
<i>Auszahlungen aus der Finanzierungstätigkeit:</i>	340.338,97
<b>Geldfluss aus der Finanzierungstätigkeit (Saldo 4)</b>	<b>216.415,51</b>
<b>Geldfluss aus der voranschlagswirksamen Gebarung (Saldo 5)</b>	<b>48.416,01</b>

3.3. Summe der Einzahlungen und Auszahlungen (nicht voranschlagswirksam)

<b>FINANZIERUNGSHAUSHALT</b>	
<i>Einzahlungen (nicht voranschlagswirksame Gebarung):</i>	1.403.997,27
<i>Auszahlungen (nicht voranschlagswirksame Gebarung):</i>	1.411.074,26
<b>Geldfluss aus der nicht voranschlagswirksamen Gebarung (Saldo 1)</b>	<b>- 7.076,99</b>

3.4. Veränderung an Liquiden Mitteln:

<i>Anfangsstand liquide Mittel:</i>	909.832,32
<i>Endstand liquide Mittel:</i>	951.171,34
<b>Veränderung</b>	<b>41.339,02</b>
<i>davon Zahlungsmittelreserven</i>	560.330,31



### 3.5. Analyse des Ergebnis- und Finanzierungshaushaltes:

#### Ergebnishaushalt:

Beim Nettoergebnis handelt es sich um das Ergebnis des Ergebnishaushaltes.

Ein positives Nettoergebnis bedeutet, dass die Erträge ausreichen, die Aufwendungen für die kommunalen Leistungen (inklusive des Werteverzehrs des Anlagevermögens in Form der Abschreibungen) abzudecken.

Ein negatives Nettoergebnis heißt, dass dies nicht zur Gänze (in der Höhe des negativen Wertes) möglich ist.

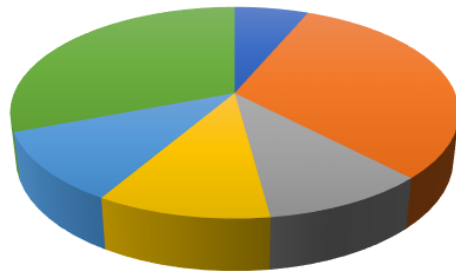
Nachdem die in Kärnten erforderlichen Subhaushalte aufgrund materiell-rechtlicher Erfordernisse zu führen sind, werden die jeweiligen Nettoergebnisse dieser Ansätze „isoliert“ zum gesamten Nettoergebnis der Gemeinde betrachtet. Dies bedeutet, dass ein positives Nettoergebnis in einem Betrieb mit marktbestimmter Tätigkeit verbleicht (kumuliertes Nettoergebnis) bzw. einer Haushaltsrücklage zugeführt werden kann, sofern die finanziellen Mittel es erlauben, selbst wenn der Gesamthaushalt ein negatives Nettoergebnis aufweist.

Das *Nettoergebnis vor Rücklagenbewegungen (SA00)* weist einen negativen Saldo in der Höhe von € **-30.665,07** auf. Dieser Saldo ist um die Nettoergebnisse der Gebührenhaushalte in Summe € -69.145,05 (=Saldo 00) zu bereinigen, sodass das Nettoergebnis einen positiven Saldo in der Höhe von € 38.542,46 (= Saldo 00) ausweist.

<b>Haushaltsergebnis (EHH/FHH) unter Berücksichtigung der kostendeckend geführten Gebührenhaushalte:</b>	
	<b>EHH (SA00)</b>
<b>Gesamthaushalt:</b>	<b>-€ 30.665,07</b>
<b>abzüglich:</b>	
<b>Wirtschaftshof - Ansatz 820:</b>	<b>-€ 0,00</b>
<b>Wasserversorgung - Ansatz 850:</b>	<b>€ 1.909,69</b>
<b>Abwasserentsorgung - Ansatz 851:</b>	<b>-€ 62.629,87</b>
<b>Müllentsorgung - Ansatz 852:</b>	<b>-€ 8.487,35</b>
<b>Wohngebäude - Ansatz 853:</b>	<b>€ 0,00</b>
<b>Sonstige Betriebe mit eigenem Rechnungskreis</b>	<b>€ 0,00</b>
<b>Sonstige Betriebe mit eigenem Rechnungskreis</b>	<b>€ 0,00</b>
<b>Ergebnis Gesamthaushalt abzüglich der GHHs:</b>	<b>€ 38.542,46</b>

*Anmerkung:* Der Ergebnishaushalt ist mit Umstellung auf die VRV 2015 durch die ergebniswirksamen Erträge und Aufwendungen wesentlich beeinflusst. Diese betreffen insbesondere die Abschreibungen (€ 673.488,81), die Erträge aus der Auflösung von Investitionszuschüssen (€ 435.235,71) und die Dotierung (€ 20.524,15) bzw. Auflösung von Rückstellungen (0,00).

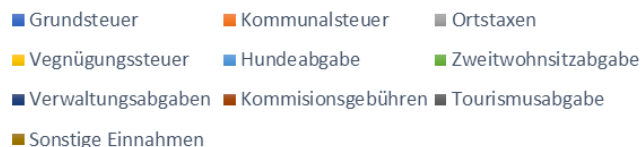
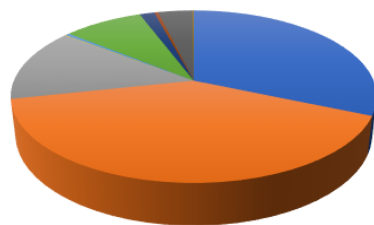
### Einnahmen der Ergebnisrechnung 2022



- Gemeindeforderungen   ■ Ertragsanteile   ■ Gebührenhaushalte
- Leistungserlöse   ■ Sonstige Einnahmen   ■ Transfereinnahmen
- Finanzerträge

Bezeichnung	Einnahmen	in %
Gemeindeforderungen	€ 251.926,74	6,37%
Ertragsanteile	€ 1.243.406,05	31,45%
Gebührenhaushalte	€ 397.587,43	10,06%
Leistungserlöse	€ 418.719,53	10,59%
Sonstige Einnahmen	€ 423.474,97	10,71%
Transfereinnahmen	€ 1.218.264,56	30,82%
Finanzerträge	€ 66,50	0,00%
<b>Gesamtsumme</b>	<b>€ 3.953.445,78</b>	<b>100,00%</b>

## Einnahmen aus Gemeindeabgaben 2022



Bezeichnung	Einnahmen	in %
Grundsteuer	€ 79.189,04	31,43%
Kommunalsteuer	€ 101.246,58	40,19%
Ortstaxen	€ 34.489,20	13,69%
Vergnügungssteuer	€ 233,00	0,09%
Hundeabgabe	€ 1.113,80	0,44%
Zweitwohnsitzabgabe	€ 21.174,16	8,40%
Verwaltungsabgaben	€ 3.953,30	1,57%
Kommissionsgebühren	€ 1.005,00	0,40%
Tourismusabgabe	€ 9.153,04	3,63%
Sonstige Einnahmen	€ 369,62	0,15%
<b>Gesamtsumme</b>	<b>€ 251.926,74</b>	<b>100,00%</b>

### Finanzierungshaushalt:

Die Finanzierungsrechnung zeigt, inwieweit die Überschüsse an Zahlungsmitteln aus der operativen Gebarung ausgereicht haben, um die vorgenommenen Investitionen zu finanzieren.

Aus der operativen Gebarung konnte ein Überschuss in der Höhe von € 190.553,24 (Saldo 1) erwirtschaftet werden. Der Geldfluss aus der investiven Gebarung weist einen negativen Saldo in der Höhe von € -358.552,74 (Saldo 2) aus. Dies ergibt einen Nettofinanzierungssaldo (Saldo 3) in der Höhe von € -167.999,50 (Saldo 1 + Saldo 2). Der Geldfluss aus der Finanzierungstätigkeit ist mit € 216.415,51 im Plus (Saldo 4). Dies ergibt einen positiven Geldfluss aus der voranschlagswirksamen Gebarung (Saldo 5) in der Höhe von € 48.416,01.

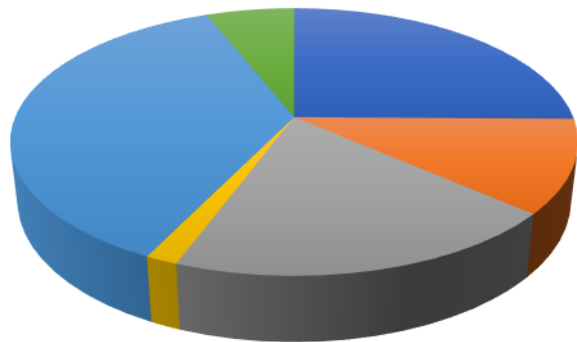
*Anmerkung:* Es bestehen Forderungen in der Höhe von € 49.541,19. Dem Gegenüber stehen Verbindlichkeiten in der Höhe von € 122.463,16. Diese Differenz an Forderungen und Verbindlichkeiten in der Höhe von € 72.921,97 befindet sich noch am Bankkonto im Jahr 2022, eigentlich wäre dies bei der Finanzierungsrechnung in Abzug zu bringen.

<b>Ergebnis- u. Finanzierungshaushalt Gesamt - interne Vergütungen enthalten:</b>			<b>FR</b>
<b>Anlage 1a - Ergebnishaushalt / Anlage 1b - Finanzierungshaushalt - Gesamt:</b>			<b>(Anlage 1b)</b>
<b>operative Gebarung</b>	<b>MVAG-Ebene:</b>	<b>Mittelverwendungs- und -aufbringungsgruppen (1. u. 2. Ebene):</b>	<b>RA-Betrag</b>
	SU	Summe Erträge/Einzahlungen	€ 3.434.033,58
	SU	Summe Aufwendungen/Auszahlungen	€ 3.243.480,34
	<b>SA0/SA1</b>	<b>Nettoergebnis / Geldfluss operative Gebarung</b>	<b>€ 190.553,24</b>
	1	Entnahmen von Haushaltsrücklagen	X
	1	Zuweisung an Haushaltsrücklagen	
	<b>SU</b>	<b>Summe Haushaltsrücklagen (+/-)</b>	
	<b>SA00</b>	<b>Nettoerg. nach Zuw. u. Entn. von Haushaltsrückl. (SA0+/--Haushaltsrückl.)</b>	
<b>investive Gebarung</b>	<b>MVAG-Ebene:</b>	<b>Mittelverwendungs- und -aufbringungsgruppen (1. u. 2. Ebene):</b>	<b>RA-Betrag</b>
	SU	Summe Einzahlungen investive Gebarung	€ 1.724.442,43
	SU	Summe Auszahlungen investive Gebarung	€ 2.082.995,17
	<b>SA2</b>	<b>Saldo Geldfluss aus der investiven Gebarung</b>	<b>-€ 358.552,74</b>
	<b>SA3</b>	<b>Nettofinanzierungssaldo (SA1 + SA2)</b>	<b>-€ 167.999,50</b>
<b>Finanzierungs-tätigkeit</b>	<b>MVAG-Ebene:</b>	<b>Mittelverwendungs- und -aufbringungsgruppen (1. u. 2. Ebene):</b>	<b>RA-Betrag</b>
	SU	Summe Einzahlungen aus der Finanzierungstätigkeit	€ 556.754,48
	SU	Summe Auszahlungen aus der Finanzierungstätigkeit	€ 340.338,97
	<b>SA4</b>	<b>Saldo Geldfluss aus der Finanzierungstätigkeit</b>	<b>€ 216.415,51</b>
	<b>SA5</b>	<b>Saldo Geldfluss aus der voranschlagswirksamen Gebarung (SA3 + SA4)</b>	<b>€ 48.416,01</b>
		Summe Einzahlungen aus der nicht voranschlagswirksamen Gebarung	€ 1.403.997,27
		Summe Auszahlungen aus der nicht voranschlagswirksamen Gebarung	€ 1.411.074,26
	<b>SA6</b>	<b>Geldfluss aus der nicht voranschlagswirksamen Gebarung</b>	<b>-€ 7.076,99</b>
	<b>SA7</b>	<b>Veränderung an Liquiden Mitteln (SA 5 + SA 6)</b>	<b>€ 41.339,02</b>

**Haushaltsergebnis (EHH/FHH) unter Berücksichtigung der kostendeckend geführten Gebührenhaushalte:**

	FHH (SA5)
<b>Gesamthaushalt:</b>	<b>€ 48.416,01</b>
<i>abzüglich:</i>	
Wirtschaftshof - Ansatz 820:	€ 16.229,37
Wasserversorgung - Ansatz 850:	-€ 66.412,41
Abwasserentsorgung - Ansatz 851:	-€ 33.305,44
Müllentsorgung - Ansatz 852:	€ 158,80
Wohngebäude - Ansatz 853:	€ 0,00
Sonstige Betriebe mit eigenem Rechnungskreis	€ 0,00
Sonstige Betriebe mit eigenem Rechnungskreis	€ 0,00
<b>Ergebnis Gesamthaushalt abzüglich der GHHs:</b>	<b>€ 131.745,69</b>

**Ausgaben der Finanzierungsrechnung 2022**



- Sachaufwand
- Personalaufwand
- Transferaufwand
- Finanzaufwand
- Investitionstätigkeit
- Darlehenstilgungen

Bezeichnung	Einnahmen	in %
Sachaufwand	€ 1.428.096,50	25,20%
Personalaufwand	€ 637.053,04	11,24%
Transferaufwand	€ 1.089.974,61	19,23%
Finanzaufwand	€ 88.356,19	1,56%
Investitionstätigkeit	€ 2.082.995,17	36,76%
Darlehenstilgungen	€ 340.338,97	6,01%
<b>Gesamtsumme</b>	<b>€ 5.666.814,48</b>	<b>100,00%</b>

### 3.6. Vermögensrechnung:

<b>AKTIVA</b>	<b>€ 22.634.718,18</b>
<b>Langfristiges Vermögen</b>	<b>€ 21.624.128,15</b>
<b>SACHANLAGEN</b> (Grundstücke, Gebäude, Wasser- und Abwasserbauten, Techn. Anlagen, Fahrzeuge, Maschinen)	€ 19.080.045,69
<b>LANGFRISTIGE FORDERUNGEN</b> (KPC-Förderungen)	€ 2.544.082,46
<b>Kurzfristiges Vermögen</b>	<b>€ 1.010.590,03</b>
<b>KURZFRISTIGE FORDERUNGEN</b>	€ 49.541,19
<b>LIQUIDE MITTEL</b> (Kassa, Bank, Zahlungsmittelreserven)	€ 951.171,34
<b>AKTIVE RECHNUNGSABGRENZUNG</b>	€ 9.877,50

<b>PASSIVA</b>	<b>€ 22.634.718,18</b>
<b>NETTOVERMÖGEN</b>	<b>€ 4.106.246,71</b>
<b>SALDO DER ERÖFFNUNGSBILANZ</b>	€ 3.603.675,24
<b>KUMULIERTES NETTOERGEBNIS</b>	-€ 160.790,42
<b>HAUSHALTSRÜCKLAGEN</b>	€ 663.361,89
<b>SONDERPOSTEN INVESTITIONSZUSCHÜSSE (KAPITALTRANSFERS)</b>	<b>€ 10.835.934,84</b>
<b>INVESTITIONSZUSCHÜSSE</b>	€ 10.835.934,84
<b>LANGFRISTIGE FREMDMITTEL</b>	<b>€ 7.520.009,52</b>
<b>LANGFRISTIGE FINANZSCHULDEN</b>	€ 7.473.637,30
<b>LANGFRISTIGE RÜCKSTELLUNGEN</b> (Rückstellungen für Abfertigungen)	€ 46.372,22
<b>KURZFRISTIGE FREMDMITTEL</b>	<b>€ 172.527,11</b>
<b>KURZFRISTIGE VERBINDLICHKEITEN</b>	€ 122.463,16
<b>KURZFRISTIGE RÜCKSTELLUNGEN</b> (Rückstellungen für nicht konsumierte Urlaube)	€ 50.063,95

### 3.7. Analyse des Vermögenshaushaltes:

Die Aktiva der Marktgemeinde Oberdrauburg per 31.12.2022 betragen rund 22,6 Millionen Euro, wobei der überwiegende Teil aus langfristigem Vermögen 21,6 Millionen Euro besteht, die verbleibenden 1 Millionen Euro stellen kurzfristiges Vermögen dar.

Dieses Vermögen ist mit 4,1 Millionen Euro mittels Eigenkapital mit 10,8 Millionen Euro an Investitionszuschüssen und 7,5 Millionen Euro mittels Fremdmitteln finanziert.

### 3.8. Stand und Entwicklung des Gemeindevermögens und der Finanzschulden:

Die Bilanzsumme hat sich per 31.12.2022 um € 2.894.136,88 auf € 22.634.718,18 erhöht.

#### *Hauptveränderungen Aktiva:*

- Das langfristige Vermögen hat sich um € 2.930.575,56 auf € 21.624.128,15 erhöht. Es wurden Zugänge iHv. € 3.863.781,28, Wertminderungen iHv. € -64.128,00, sowie Abschreibungen iHv. € 672.861,41 vorgenommen.
- Die langfristigen Forderungen wurden aufgrund von Tilgungen (Barwerte der Bundesförderungen aus Kanal- und Wasserbau um € 196.216,31 reduziert. Der Stand per 31.12.2022 beträgt € 2.544.082,46.
- Die kurzfristigen Forderungen haben sich 2022 um € 77.294,20 verringert.

#### *Hauptveränderungen Passiva:*

- Das Nettovermögen hat sich um € 1.318.520,69 erhöht. Es beläuft sich auf € 4.106.246,71, was einer Eigenkapitalquote von 18,14% entspricht. Die Veränderungen im Nettovermögen setzen sich aus der Berichtigung der erstmaligen Eröffnungsbilanz 1.414.930,62), aus dem Abgang aus der Ergebnisrechnung (€ 30.665,07) und aus der Entnahme von Haushaltsrücklagen (€ 65.744,86) zusammen.
- Die Investitionszuschüsse haben sich um € 1.339.008,63 erhöht und belaufen sich per 31.12.2022 auf € 10.835.934,84. Hievon entfallen € 739.786,49 auf Zugänge, 1.042.457,85 auf Abgänge und € 435.235,71 jährliche Auflösungen.
- Die langfristigen Finanzschulden erhöhen sich um € 216.415,51 und betragen per 31.12.2022 € 7.473.637,30 ( 33% Fremdkapitalquote).

*Entwicklung des Nettovermögens:*

Das Nettovermögen betrug mit 01.01.2022 € -130.125,35 und hat sich durch das im abgelaufenen Haushaltsjahr im Ergebnishaushalt ausgewiesene Nettoergebnis (SA00) um € -30.665,07 erhöht. Unter Berücksichtigung der Entnahme bzw. Zuweisung von Haushaltsrücklagen € 65.744,86) ergibt dies ein Nettovermögen per 31.12.2022 nach Einrechnung der Rücklagen in der Höhe € -160.790,42.

*Entwicklung der Finanzschulden:*

Die langfristigen Fremdmittel, also die Darlehensschulden, haben sich im Jahr 2022 von ursprünglich € 7.257.221,79 um € 216.415,51 erhöht. Der Buchwert per 31.12.2022 beträgt € 7.473.637,30.

*Folgende Berichtigungen zur erstmaligen Eröffnungsbilanz per 01.01.2020* wurden vorgenommen:

Am 01.02.2023 wurde mit unserer zuständigen Revisionsbediensteten Fr. Gratzer und Hr. Fabach von der Abteilung 3 das Vermögen nochmals genau begutachtet und eine Plausibilitätsprüfung durchgeführt. Es wurde das Vermögen bzw. die Investitionszuschüsse teilweise nach tatsächlichen angefallenen Kosten nacherfasst und neu bewertet.

Dies betraf folgende Konten:

<b>Vermögenskonto</b>	<b>Kontobezeichnung</b>	<b>Zugang 2022</b>	<b>Abgang 2022</b>
3/0450001/01744	Wasser- und Abwasserbauten und -anlagen-Einheitskanal (?) Ktn. BA 01 u. BA 02 2008-2012	1.766.293,09	
2/0040001/01838	KT Befestigte Straße-Waidach 1-Beleuchtungslänge aufgrund der Formelumrechnung gekürzt		-1.311,52
2/0040001/01841	KT Befestigte Straße-Kirchgasse		-1.598,00
2/0040001/01842	KT Leistensteine-Kirchgasse		9,47
2/0040001/01845	KT Befestigte Straße-Schulgasse		-510,55
2/0040001/01846	KT Leistensteine-Schulgasse		-19,68
2/0040001/01848	KT Befestigte Straße-Dornach		-1.362,25
2/0040001/01849	KT Leistensteine-Dornach		0,81
2/0040001/01851	KT Befestigte Straße-Reitern		-1.551,03
2/0040001/01852	KT Leistensteine-Reitern		-105,10



2/0040001/01854	KT Befestigte Straße-Mariahilfweg		-2.026,03
2/0040001/01856	KT Befestigte Straße-Silberbachweg		-2.573,86
2/0040001/01858	KT Befestigte Straße-Unterberg 1		-4.328,05
2/0040001/01862	KT Befestigte Straße-Unterberg 2		-462,12
2/0040001/01864	KT Befestigte Straße-Flaschberger Ortschaftsweg		-555,41
2/0040001/01866	KT Befestigte Straße-Blas-Grundstücke Aufschließungsweg		-41,18
2/0040001/01869	KT Befestigte Straße-Drauweg		-3.695,37
2/0040001/01874	KT Befestigte Straße-Hauszufahrt Gailberger		-165,83
2/0040001/01876	KT Befestigte Straße-Marktplatz		-270,16
2/0040001/01877	KT Leistensteine-Marktplatz		-36,95
2/0040001/01879	KT Befestigte Straße-Marktstraße		-5.778,44
2/0040001/01880	KT Geh- und Radweg, befestigt-Marktstraße		-1.427,59
2/0040001/01883	KT Leistensteine-Neu Ötting 1		-143,41
2/0040001/01885	KT Befestigte Straße-Ötting		-330,50
2/0040001/01887	KT Befestigte Straße-Wirtschaftsweg		-2.528,61
2/0040001/01888	KT Geh- und Radweg, befestigt-Wirtschaftsweg		-535,23
2/0040001/01889	KT Leistensteine-Wirtschaftsweg		-338,49
2/0040001/01894	KT Befestigte Straße-Neu Ötting 2		-1.552,18
2/0040001/01896	KT Befestigte Straße-Neu Ötting 3		-4.369,85
2/0040001/01898	KT Befestigte Straße-Waidach 2		8,03
2/0040001/01901	KT Befestigte Straße-Zufahrt Stöcklmühle		-872,43
2/0040001/01904	KT Befestigte Straße-Zwickenberg		-9.681,95
2/0040001/01905	KT Leistensteine-Zwickenberg		-153,32
2/0040001/01906	KT Leitschienen-Zwickenberg		-597,60
2/0040002/01839	KT Unbefestigte Straße-Waidach 1-Beleuchtungslänge aufgrund der Formelumrechnung gekürzt		-268,97
2/0040002/01867	KT Unbefestigte Straße-Blas-Grundstücke Aufschließungsweg		-49,39

2/0040002/01899	KT Unbefestigte Straße-Waidach 2		-347,88
2/0040006/01843	KT Brücke (Massivbau)-Kirchgasse		-2.789,07
2/0040006/01881	KT Brücke (Massivbau)-Marktstraße		-4.081,08
2/0060001/01789	KT Feuerwehrgestättengebäude-Rüsthaus FF Oberdrauburg-Baujahr 1983		7.338,61
2/0060001/01790	KT Feuerwehrgestättengebäude-Rüsthaus FF Ötting-Pirkach-Baujahr 2008		22.383,39
2/0060001/01793	KT Volksschule Turnhalle-Turnhalle VS und KG -Baujahr 1999		9.752,53
2/0060001/01795	KT Museumsgebäude-Heimatismuseum-Baujahr 1880, Bauzustand schadhaft mittel,		-11.316,38
2/0060001/01801	KT Bauhofgebäude-Wirtschaftshof-Baujahr 1970		7.210,49
2/0350004/01840	KT Straßenbeleuchtung-Waidach 1-Beleuchtungslänge aufgrund der Formelumrechnung gekürzt		-286,09
2/0350004/01844	KT Straßenbeleuchtung-Kirchgasse		-164,00
2/0350004/01847	KT Straßenbeleuchtung-Schulgasse		-140,49
2/0350004/01850	KT Straßenbeleuchtung-Dornach		-444,35
2/0350004/01853	KT Straßenbeleuchtung-Reitern		-503,31
2/0350004/01855	KT Straßenbeleuchtung-Mariahilfweg		-691,58
2/0350004/01857	KT Straßenbeleuchtung-Silberbachweg		-722,91
2/0350004/01859	KT Straßenbeleuchtung-Unterberg 1		-1.289,73
2/0350004/01863	KT Straßenbeleuchtung-Unterberg 2		-158,58
2/0350004/01865	KT Straßenbeleuchtung-Flaschberger Ortschaftsweg		-164,00
2/0350004/01868	KT Straßenbeleuchtung-Blas-Grundstücke AufschlieBungsweg		2,56
2/0350004/01870	KT Straßenbeleuchtung-Drauweg		-1.219,70
2/0350004/01875	KT Straßenbeleuchtung-Hauszufahrt Gailberger		-10,48
2/0350004/01878	KT Straßenbeleuchtung-Marktplatz		-85,82
2/0350004/01882	KT Straßenbeleuchtung-Marktstraße		-1.177,55
2/0350004/01884	KT Straßenbeleuchtung-Neu Ötting 1		-789,38
2/0350004/01886	KT Straßenbeleuchtung-Ötting		-83,28

2/0350004/01890	KT Straßenbeleuchtung-Wirtschaftsweg		-394,25
2/0350004/01895	KT Straßenbeleuchtung-Neu Ötting 2		-416,38
2/0350004/01897	KT Straßenbeleuchtung-Neu Ötting 3		-1.108,69
2/0350004/01900	KT Straßenbeleuchtung-Waidach 2		-775,54
2/0350004/01903	KT Straßenbeleuchtung-Zufahrt Stöcklmühle		-242,29
2/0350004/01907	KT Straßenbeleuchtung-Zwickenberg		1.335,77
3/0060001/01794	KT Kindergartengebäude-Kindergarten-Baujahr 1999		-10.845,86
3/0060001/01802	KT Schwimmbad-Erlebnisbad-Baujahr 1967, Sanierung 1992, Generalsanierung 2004		15.977,26
3/0060001/01803	KT Schwimmbad-Campinggebäude-Baujahr 1979, Sanierung 2004		7.485,86
3/0450001/01921	KT Wasser- und Abwasserbauten und -anlagen-Einheitskanal (?) Ktn. Anschlussbeiträge BA 01 u. BA 02 2008-2012		48.068,19
3/0450001/01938	KT Wasser- und Abwasserbauten und -anlagen-Einheitskanal Ktn. BA 01 u. BA 02 2008-2012		8.651,84
3/0460001/01916	KT Wasseranlagen-Hochbehälter (Ktn) KPC WVA BA 01		-15.658,00
3/0460003/01913	KT Wasseranlagen-Einheitswasserleitung 2012 (Ktn) Anschlussbeiträge WVA BA 03		252.515,10
3/0460003/01914	KT Wasseranlagen Einheitswasserleitung (Ktn) KPC WVA BA 01		-25.245,34
3/0460003/01915	KT Wasseranlagen-Einheitswasserleitung (Ktn) KPC WVA BA 03		-69.491,77
3/0460003/01925	KT Wasseranlagen-Einheitswasserleitung (Ktn) KPC WVA BA 04		46.970,34
3/0470001/01920	KT Wasseranlagen-So. Wasserbauten (Ktn.) KPC WVA BA 01		-3.253,80
3/0470001/01921	KT Wasseranlagen-So. Wasserbauten (Ktn) KPC WVA BA 03 u. BA 04		-7.713,12
4/0150002/01932	KT Kleinlöschfahrzeug FF Zwickenberg		33.148,24
4/0150002/01934	KT Traktor New Holland		40.000,00
4/0150003/01930	KT Mannschaftstransportfahrzeug (MTF)-Daimler Chrysler Mannschaftswagen FF Oberdrauburg		-15.798,56
4/0150003/01931	KT Mannschaftstransportfahrzeug (MTF)-VW Bus Eigenanschaffung FF Oberdrauburg		-6.046,96

4/0150003/01932	KT Versorgungsfahrzeug < 5,5to (VF 1)-LKW Iveco Daily FF Ötting-Pirkach		-27.246,07
4/0360002/01828	KT Feuerwehr-Einsatzbekleidung (Garnitur) FF Ötting- Pirkach		8.171,38
4/0360002/01835	KT Feuerwehr-Einsatzbekleidung (Garnitur) FF Zwickenberg		27.698,41
4/0410001/01789	KT so Vermögensgegenstand ND 15-Solaranlage		25.098,81
4/0410001/01790	KT so Vermögensgegenstand ND 15-Wasserrutsche		27.541,72
		<b>1.766.293,09</b>	<b>329.425,47</b>

Ebenso wurden folgende Abwertungen aufgrund des Verkaufes der Blasgrundstücke in Ötting lt. durchgeführter Liegenschaftsbewertung durch die VG-Spittal Hr. Messner der Verwaltungsgemeinschaft Spittal vorgenommen (Beschluss GR-Sitzung vom 21.05.2021):

		<b>Zugang 2022</b>	<b>Abgang 2022</b>
1/0010001/01481	Bauland-KG 73108 GStNr 255/9 EZ 136 Baugrund - mit Tal Leitung	-9.085,00	
1/0010001/01476	Bauland-KG 73108 GStNr 255/3 EZ 136 Baugrund Blas	-399,00	
1/0010001/01477	Bauland-KG 73108 GStNr 255/3 EZ 136 Baugrund Blas	-12.453,00	
		<b>-21.937,00</b>	

#### **4. Dokumentation der verwendeten Bewertungsmethoden und Abweichungen von der Nutzungsdauertabelle gemäß Anlage 7 VRV 2015:**

Die Erstbewertung erfolgte mittels internen plausiblen Wertfeststellungen durch die Fa. SOT. Die Vermögensgegenstände wurden mit den Anschaffungs- bzw. Herstellungskosten aktiviert und mit dem fortgeschriebenen Wert per 01.01.2020 (Anschaffungswert abzüglich der bisherigen Abschreibungen = Buchwert) in die Eröffnungsbilanz aufgenommen.

Folgende Abweichungen von der Nutzungsdauertabelle lt. „Nachweis Vermögen mit abgeänderter Nutzungsdauer“:  
LKW Dacia Logan – Ankauf als Gebrauchtfahrzeug (EZ 2010, Kauf 2020, RND 0,5 Jahre)

Seite	Inhalt
1	Deckblatt_Oberdrauburg
3	Nachweis der liquiden Mittel (Kassenbestand)
7	Nachweis über nicht kassenwirksame Konten
11	Ergebnishaushalt Gesamt 1. Ebene (Anlage 1a) - interne Vergütungen enthalten
15	Ergebnishaushalt Gesamt 1. und 2. Ebene (Anlage 1a) - interne Vergütungen enthalten
19	Ergebnishaushalt Gesamt 1. und 2. Ebene (Anlage 1a) - bereinigt um interne Vergütungen
23	Ergebnishaushalt Bereichsbudget 1. Ebene (Anlage 1a)
35	Ergebnishaushalt Bereichsbudget 1. und 2. Ebene (Anlage 1a)
57	Finanzierungshaushalt Gesamt 1. Ebene (Anlage 1b) - interne Vergütungen enthalten
61	Finanzierungshaushalt Gesamt 1. und 2. Ebene (Anlage 1b) - interne Vergütungen enthalten
67	Finanzierungshaushalt Gesamt 1. und 2. Ebene (Anlage 1b) - bereinigt um interne Vergütungen
73	Finanzierungshaushalt Bereichsbudget 1. Ebene (Anlage 1b)
95	Finanzierungshaushalt Bereichsbudget 1. und 2. Ebene (Anlage 1b)
137	Vermögenshaushalt (Anlage 1c)
145	Nettovermögensveränderungsrechnung (Anlage 1d)
159	Ergebnis- und Finanzierungsrechnung Detailnachweis
247	Darstellung Ergebnishaushalt § 1 Abs. 2 (Anlage 1e)
251	Darstellung Vermögenshaushalt § 1 Abs. 2 (Anlage 1f)
255	Querschnitt (Anlage 5b)
261	Nachweis über Transferzahlungen (Anlage 6a)
267	Nachweis über Haushaltsrücklagen und Zahlungsmittelreserven (Anlage 6b)
271	Nachweis über Innere Darlehen
275	Einzelnachweis über Finanzschulden und Schuldendienst (Anlage 6c)
283	Nachweis über hausinterne Vergütungen (Anlage 6f)
287	Anlagenspiegel nach Ansatz (Anlage 6g)
293	Liste der nicht bewerteten Kulturgüter (Anlage 6h)
297	Leasingspiegel (Anlage 6i)
301	Nachweis über unmittelbare Beteiligungen der Gebietskörperschaft (Anlage 6j)
305	Nachweis über mittelbare Beteiligungen der Gebietskörperschaft (Anlage 6k)
309	Nachweis über verwaltete Einrichtungen (Anlage 6l)
313	Nachweis über aktive Finanzinstrumente (Anlage 6m)
317	Einzelnachweis über aktive Finanzinstrumente (Anlage 6n)

Seite	Inhalt
321	Nachweis über derivative Finanzinstrumente ohne Grundgeschäft (Anlage 6o)
325	Rückstellungsspiegel (Anlage 6q)
329	Haftungsnachweis (Anlage 6r)
333	Einzelnachweis über die nicht voranschlagswirksame Gebarung gemäß § 12 (Anlage 6t)
337	Personaldaten iSd ÖStp (Anlage 4)
341	Stellenplan (§55 K-GHG)
345	Nachweis über Personalaufwand
349	Nachweis Kundenforderungen
353	Nachweis Lieferantenverbindlichkeiten
359	Nachweis Vermögen mit abgeänderter Nutzungsdauer
363	Nachweis der Investitionstätigkeit
377	Nachweis der Investitionstätigkeiten (§18 K-GHG)
381	Nachweis der Investitionszuschüsse
391	Nachweis der Investitionszuschüsse (§19 K-GHG)
395	Teilbericht mehrjährige investive Einzelvorhaben
411	Gesamtdarstellung der mehrj. investiven Einzelvorhaben §20
423	Textliche Erläuterungen zum Rechnungsabschluss 2022